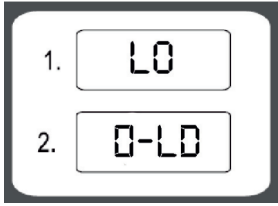


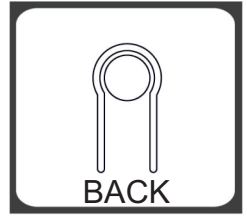
1



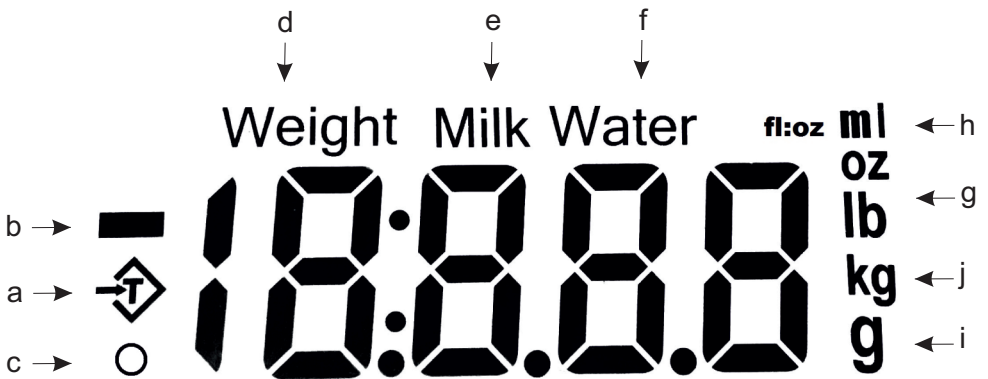
2



3



4



4c. Ijungimo / išjungimo mygtukas, TARE mygtukas

4d. sveriantis paviršius

4e. dubuo

EKRANAS (5 pav.)

5a. taros svoris

5b. minuso ženklas

5c. nulis

5d. svorio matavimas

5e. pieno tūrio matavimas

5f. vandens tūrio matavimas

5g. svarų; uncijos

5h. mililitrų/skysčio uncija

5i. gramų

5j. kilogramų

AKUMULIATORIŲ KEITIMAS (2 pav.)

Nuimkite akumulatoriaus skyriaus dangtį skalės apačioje. Išimkite seną akumuliatorių. Įdėkite naujas 2x AAA 1,5 V baterijas. Uždarykite baterijų skyriaus dangtį.

PASIRINKITE MATAVIMO VIENETUS

Ijunkite skalę ON / OFF mygtuku (4c). Paspauskite matavimo vieneto keitimo mygtuką (4a).

Metrinė sistema pasikeis. Ekrane bus rodomas esamas vienetas: 5g / h arba 5i / j.

Svėrimas (5 pav.)

Ijunkite svarstyklės mygtuku ON / OFF (4c). Palaukite, kol svarstyklės parodys 0.0 ir vieneto simbolį (6c).

Padėkite sveriamą daiktą ant svėrimo paviršiaus. Palaukite, kol rezultatas stabilizuosis.

Taros funkcija: ant svarstyklių padėkite tik pakuotę / indą. Paspauskite įjungimo / išjungimo mygtuką (4c).

Garsumo matavimo funkcija: matavimo režimą galite pakeisti paspausdami mygtuką UNIT (4a). Kiekvienas paspaudimas pakeis režimą:

1. svėrimas - užsidegs vieneto simbolis (5d).

2. pieno tūrio matavimas - ml., Užsidega ženklas „pieno tūrio matavimas“ (5e).

3. vandens tūrio matavimas - ml., Užsidega ženklas „vandens tūrio matavimas“ (5f).

VALYMAS IR PRIEŽIŪRA

- Svarstyklės švelniai nušluostykite sausa ar šiek tiek drėgna šluoste

PRANEŠIMAI

1. - mažai akumulatoriaus

2. - per didelis krovinio svoris

TECHNINIAI DUOMENYS

Maitinimo šaltinis: baterija 2x AAA 1,5V



Rūpinantis aplinka. Kartono pakuotes atiduoti į makulatūrą. Polietileno (PE) maišelius mesti į plastikui skirtą konteinerį. Susidėvėjusį prietaisą atiduoti į atitinkamą atliekų surinkimo vietą, nes prietaise esančios pavojingos medžiagos gali kelti grėsmę aplinkai. Elektrinį prietaisą atiduoti toki, kad nebūtų galima jo pakartotinai naudoti ir panaudoti. Jeigu prietaise yra baterijos, būtina jas išimti ir atskirai atiduoti į atliekų surinkimo vietą. Nemesti prietaiso į buitinių atliekų konteinerį!

LATVIEŠU

DROŠĪBAS NOTEIKUMI. SVARĪGAS INSTRUKCIJAS PAR LIETOŠANAS DROŠĪBURŪPĪGI SALASĪET UN SAGLABĀJIET UZ NĀKOTNI

1. Pirms ierīces lietošanas uzsākšanas salasiēt lietošanas instrukciju un ievērojiet tās noteikumus. Ražotājs nav atbildīgs par zaudējumiem, ierosinātiem pēc ierīces lietošanas nesaskaņā ar paredzēšanu vai sakarā ar nepareizu apkalpošanu.
2. Ierīce ir paredzēta mājāsaimniecības lietošanai. Nedrīkst lietot ierīci mērķiem, kuriem tā nav paredzēta.
3. Esiet īpaši piesardzīgi lietojot ierīci, ja tuvumā ir bērni. Nepieļaut bērniem rotāties ar ierīci, neļaut bērniem un neapmācītām personām lietot ierīci.
4. BRĪDINĀJUMS: Šo ierīci nedrīkst izmantot bērni, kuri nav sasnieguši 8 gadu vecumu, personas ar ierobežotām fiziskām vai garīgām spējām vai personas, kurām nav pieredzes vai zināšanas darbā ar ierīci, ja vien ierīces izmantošana nenotiek atbildīgās personas uzraudzībā vai sekojot atbildīgās personas norādījumiem par drošu aprīkojuma

TIRIȘANA UN APKOPE

- Uzmanīgi noslaukiet svarus ar sausu vai viegli mitru drānu

ZIŅAS

1. - zems akumulatora līmenis
2. - pārāk liels kravas svars

TEHNISKIE DATI

Barošanas avots: akumulators 2x AAA 1,5V



Apkārtējās vides aizsardzība. Kartona iepakojumu, lūdzu, nododiet otreizējai pārstrādei. Polietilēna maisījumus (PE) izmest plastmasas izstrādājumiem paredzētajos konteineros. Lietotās elektropreces nododiet attiecīgajos pieņemšanas punktos. Ierīcē satur bīstamas sastāvdaļas, kas var izraisīt draudus apkārtējai videi. Elektroierīce jānodod tā, lai ierobežotu tās atkārtotu izmantošanu. Ja ierīcē atrodas baterijas, izņemiet tās un nododiet pieņemšanas punktā atsevišķi. Produktu neizmest sadzīves atkritumu konteinerā

ROMÂNĂ

CONDI II DE SECURITATE. INSTRUC IUNI IMPORTANTE PRIVIND SIGURAN A LA UTILIZARE CITI I CU ATEN IE ȘI PĂSTRA I-LE PENTRU CONSULTAREA ULTERIOARĂ

1. Înainte de prima utilizare a aparatului Vă rugăm să citi i instruc iunile. Utiliza i acest produs doar în conformitate cu instruc iunile descrise în manualul de utilizare. Producătorul nu este responsabil de defec iunile cauzate de utilizarea neconformă cu destina ia sau de manipularea incorectă.
2. Aparatul trebuie utilizat exclusiv în aplica ii casnice. Nu este permisă utilizarea aparatului în alte scopuri, neconformă cu destina ia.
- 3 Acorda i o aten ie suplimentară dacă produsul este utilizat în apropierea copiilor. Nu permite i niciodată copiilor să se joace cu aparatul, nu permite i copiilor și persoanelor care nu au suficiente cunoștin e pentru deservirea sigură a aparatului de a îl utiliza.
4. AVERTIZARE: Utilizarea aparatului de către copii în vârstă de la 8 ani și de persoane cu handicap fizic, mental sau senzorial precum și de persoane care nu dețin experiență și suficiente cunoștințe referitoare la utilizarea aparatului necesită supravegherea de către persoana responsabilă de siguranță sau instruirea acestor persoane în ceea ce privește utilizarea sigură a aparatului și informarea lor privind eventualele pericole. Copiii nu pot să se joacă cu aparatul. Copiii nu vor efectua operațiuni de curățare și de întreținere a aparatului fără supraveghere. Cură area și între inerea trebuie efectuată de copii doar dacă au vârsta de peste 8 ani și doar sub supraveghere.
5. Pentru a previne pericolului de sufocare, păstra i punga departe de bebeluși și copii. Nu utiliza i în pătu uri, paturi, cărucioare și arcuri. Asta nu este o jucărie. Înainte de a arunca face i un nod.
6. Nu scufunda i aparatul în apă sau în alte lichide. Nu expune i aparatul condi iilor atmosferice (ploaie, soare etc.).
7. Nu utiliza i aparatul care este deteriorat în orice mod sau nu func ionează corect. Nu încerca i să repara i singur aparatul. Aparatul deteriorat duce i-l la un punct corespunzător de service în scopul verificării sau executării repara iei. Orice repara ie trebuie efectuată doar de