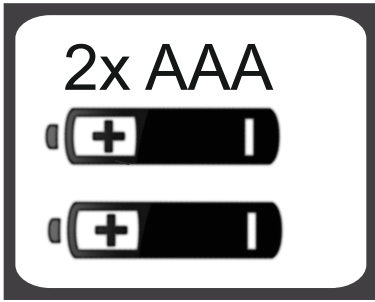
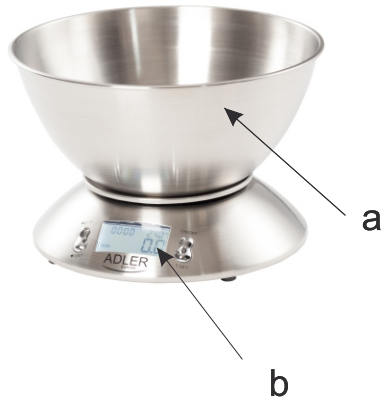


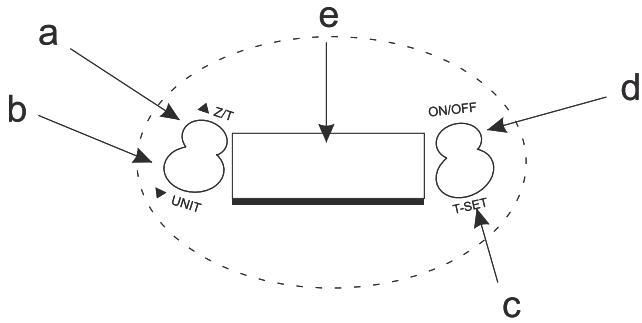
1



2



3



4



DROŠĪBAS NOTEIKUMI. SVARĪGAS INSTRUKCIJAS PAR LIETOŠANAS DROŠĪBURŪPĪGI SALASĪET UN SAGLABĀJIET UZ NĀKOTNI

1. Pirms ierīces lietošanas uzsākšanas salasiet lietošanas instrukciju un ievērojiet tās noteikumus. Ražotājs nav atbildīgs par zaudējumiem, ierosinātiem pēc ierīces lietošanas nesaskaņā ar paredzēšanu vai sakarā ar nepareizu apkalpošanu.
2. Ierīce ir paredzēta mājsaimniecības lietošanai. Nedrīkst lietot ierīci mērķiem, kuriem tā nav paredzēta.
3. Esiet īpaši piesardzīgi lietojot ierīci, ja tuvumā ir bērni. Nepieļaut bērniem rotāties ar ierīci, neļaut bērniem un neapmācītām personām lietot ierīci.
4. **BRĪDINĀJUMS:** Šo ierīci nedrīkst izmantot bērni, kuri nav sasnieguši 8 gadu vecumu, personas ar ierobežotām fiziskām vai garīgām spējām vai personas, kurām nav pieredzes vai zināšanas darbā ar ierīci, ja vien ierīces izmantošana nenotiek atbildīgās personas uzraudzībā vai sekojot atbildīgās personas norādījumiem par drošu aprīkojuma ekspluatāciju, apzinoties draudus saistībā ar ierīces izmantošanu. Bērniem nevajadzētu rotaļāties ar ierīci. Ierīces tīrīšanu un uzglabāšanu nedrīkst veikt bērni, kuri nav sasnieguši vismaz 8 gadu vecumu. Šīs darbības jāveic pieaugušo personu uzraudzībā.
5. Lai izvairītos no nožņaugšanas briesmām, turēt maisu tālu no zīdaiņiem un bērniem. Nelietot gultiņās, gultās, ratiņos un bērnu sētiņās. Maiss nav rotaļlieta. Pirms izmēšanas aizmest.
6. Nedrīkst nogremdēt ierīci ūdenī vai citā šķidrumā. Neatstāt ierīci zem atmosfērisko faktoru (lietus, saules utt.) ietekmes.
7. Nelietot ierīci, kas ir jebkurā veidā bojāta vai nefunkcionē pareizi. Nedrīkst patstāvīgi remontēt ierīci. Bojāto ierīci atdot attiecīgam servisa punktam pārbaudei vai remontēšanai. Jebkuru remontu var veikt tikai pilnvaroti servisa punkti. Nepareizi veikts remonts var izraisīt nopietnu bīstamību lietotājam.
8. Ierīci novietot uz vēsas, stabilas, glūdas virsmas, tālu no karstiem virtuves aprīkojumiem, piem., elektriskā plīts, gāzes radziņš utt.
9. Nedrīkst strādāt ar ierīci pie viegli uzliesmojošiem materiāliem.
10. Nedrīkst lietot ierīci pie ūdens, piem., zem dušas, vannā vai izlietnē ar ūdeni.
11. Baterijas var izlīst, kad ir nolietotas vai nav lietotas ilgstošā laikā. Lai sargāt ierīci un savu veselību, regulāri mainīt bateriju un izvairīties no ādas saskares ar izlītām baterijām.
12. Ierīci izslēgt katrreiz to noliekot.
13. Ierīci lietot uz stabilas un plakanas virsmas.
14. Ierīci turēt tālu no stipriem elektromagnētiskiem laukiem.
15. Ievērot, lai virsma, uz kuras ierīce ir lietota, nebūtu mitra vai slidena.
16. Ievērot, lai smagi priekšmeti nenokristu uz displeja vai svaru stikla daļām.
17. Nesist, nepurināt un neizlaist svarus.



IERÎCES APRAKSTS (2. attēls)

2a. bĶoda	2b. vadĶbas panelis
VadĶbas panelis: (3. attēls)	
3a. Z / T / uz augšu poga	3b. VienĶbas / uz leĶu poga
3c T-SET poga	3d. ON / OFF poga
3e. displejs	
Displejs: (4. attēls)	
4a. trauksmes simbols	4b. taras svars
4c. "mĶnus" simbols	4d. simbols "nulle"
4e. apkārtĶējā temperatūra	4f. svars
4g svara vienĶba	

BATERIJAS MAINA (1. attēls)

Noņemiet akumulatora nodalĶjuma vāku skalas apakšā. Noņemiet veco akumulatoru. Ievietojiet jaunu baterĶijas. Aizveriet akumulatora nodalĶjuma vāku.

MĒRĶJUMU VIENĶBU IZVĒLES

Pagrieziet skalas, izmantojot ON / OFF pogu (3d). Izmantojiet pogu "vienĶba" (3b), lai pārslēgtu svara vienĶbas: kilogramus, grami, unces, mārcĶņas. PašreizĶjā vienĶba ir parādĶta displejā (4g).

VĒRĶŠANA

Pagrieziet skalas, izmantojot ON / OFF pogu (3d). Uzgaidiet, līdz skalos parādās 0,0 un atiestatĶšanas simbols (4d). Novietojiet objektu, kuru vēlaties nosvērt bĶodā (2a). Pagaidiet, kamēr rezultāts stabilizĶjas.

Taras funkcĶija: uz svāriem ievietojiet tikai iesaiņojumu / trauku. Nospiediet pogu T (3a). Svāri rādĶs 0,0 un simbolu "taras svārs" (4b).

TIKTRA LIETOĶŠANA (ALARM)

Sāciet taimera funkcĶiju, nospieĶot T-SET pogu (3c). IestatĶt minūšu skaitu, izmantojot pogu "uz augšu" (3a) un "uz leĶu" (3b). Apstipriniet minūšu skaitu, nospieĶot T-SET pogu (3c). IestatĶt numuru sekundes, izmantojot pogu "uz augšu" (3a) un pogu "uz leĶu" (3b). Sāciet trauksmes funkcĶiju, nospieĶot T-SET poga (3c). Kad modinātājs ir aktivizĶts, displejā būs redzams trauksmes simbols (4a), un blakus tam būs laiks, kas palĶcis pirms trauksmes signāla beigām.

THERMOMETER

Termometrs parāda apkārtĶējās vides temperatūru starp 0-40 ° C

TĶRĶŠANA UN APKOPE

- Viegli noslaukiet svārus ar sausu vai nedaudz mitru drānu.

ZIŅAS

Mazs akumulators

Err - pārāk daudz kravas svāra

TEHNISKIE DATI

Barošanas avots: 2x LR03 (AAA)



ApkārtĶējās vides aizsardzĶba. Kartona iepakojumu, lūdzu, nododiet otreizĶējai pārstrādei. Polietilēna maisĶnus (PE) izmest plastmasas izstrādājumiem paredzĶtajos konteineros. Lietotās elektropreces nododiet attiecĶgajos pieņemšanas punktos. IerĶcē satur bĶstamas sastāvdaļas, kas var izraisĶt draudus apkārtĶējai videi. ElektroierĶce jānodod tā, lai ierobeĶzotu tās atĶrtotu izmantošanu. Ja ierĶcē atrodas baterĶijas, izņemiet tās un nododiet pieņemšanas punktā atsevišķi. Produktu neizmest sadzĶves atkritumu konteinerā

ROMĶNĶ

CONDI II DE SECURITATE. INSTRUC IUNI IMPORTANTE PRIVIND SIGURAN A LA UTILIZARE CITI I CU ATEN IE ŐI PĶSTRA I-LE PENTRU CONSULTAREA ULTERIOARĶ

1. Înainte de prima utilizare a aparatului Vă rugăm să citi i instruc iunile. Utiliza i acest produs doar în conformitate cu instruc iunile descrise în manualul de utilizare. Producătorul nu este responsabil de defec iunile cauzate de utilizarea neconformă cu destina ia sau de manipularea incorectă.
2. Aparatul trebuie utilizat exclusiv în aplica ii casnice. Nu este permisă utilizarea aparatului în alte scopuri, neconformă cu destina ia.
- 3 Acorda i o aten ie suplimentară dacă produsul este utilizat în apropierea copiilor. Nu permite i niciodată copiilor să se joace cu aparatul, nu permite i copiilor Ői persoanelor care nu au suficiente cunoŐtin e pentru deservirea sigură a aparatului de a îl utiliza.
4. AVERTIZARE: Utilizarea aparatului de către copii în vārstă de la 8 ani Ői de persoane cu handicap fizic, mental sau senzorial precum Ői de persoane care nu deŐin experiență Ői suficiente cunoŐtințe referitoare la utilizarea aparatului necesită supravegherea de către