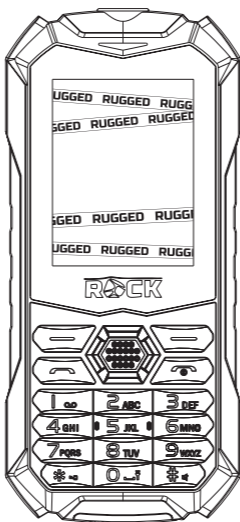


POWERED BY
eStar

ROCK



- EN** eSTAR ROCK Phone User Manual
- LT** „eSTAR ROCK“ telefono naudotojo vadovas
- LV** eSTAR ROCK tālruna lietotāja rokasgrāmata
- EE** eSTAR ROCK telefoni kasutusjuhend
- RU** eSTAR ROCK Руководство пользователя телефона
- PL** eSTAR ROCK Podręcznik użytkownika telefonu
- UA** eSTAR ROCK Посібник користувача телефону
- FI** eSTAR ROCK Puhelinlaite Käyttöopas

Paldies, ka iegādājāties mobilo tālruni eSTAR ROCK. Šajā rokasgrāmatā ir sīki aprakstītas triecienizturīgā tālruņa eSTAR ROCK labās īpašības, tostarp ūdens un putekļu necaurlaidība (IP68) un spēja izturēt kritienu uz cietas virsmas no 1,22 m augstuma. eSTAR ROCK tālrunis atbalsta FM radio, Bluetooth, MMS, tam ir LED lukturītis un īpaši ilgs akumulatora darbības laiks.

Pirms produkta lietošanas pārlicinieties, ka esat izlasījis šis lietotāja rokasgrāmatas beigās esošo Svarīgo informāciju par produktu.

PIEZĪME

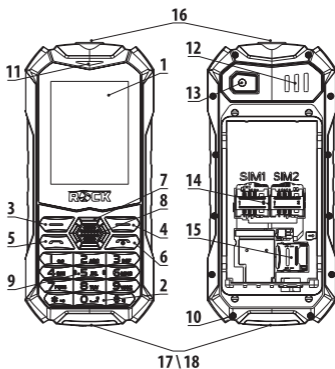
Dažas šajā rokasgrāmatā aprakstītās funkcijas un aksesuāri var atšķirties atkarībā no uzstādītās programmatūras, kā arī Jūsu lokālā tīkla iespējām un iestatījumiem. Turklāt vietējo tīklu operatori vai tīkla pakalpojumu sniedzēji var neaktivēt produktu vai ierobežot tā funkcionalitāti. Tāpēc šeit sniegtie apraksti var neatbilst Jūsu iegādātajam produktam vai aksesuāriem.

Ražotājs patur tiesības bez iepriekšēja brīdinājuma vai saistībām mainīt vai modificēt jebkuru šajā rokasgrāmatā ietverto informāciju vai specifikāciju.

Darba sākums

Iepazīšanās ar savu tālruni

1. LCD ekrāns
2. Luktura poga
3. Kreisais funkciju taustiņš
4. Labais funkciju taustiņš
5. Numura sastādīšanas taustiņš
6. Barošanas/izejas taustiņš
7. 4 virzienu navigācijas taustiņš
8. Izvēlne / OK / taustiņš
9. Burtu-ciparu klaviatūra
10. Mikrofons
11. Uztvērējs
12. Skajrunis
13. Kamera
14. SIM kartes sloti
15. Micro SD kartes sloti
16. Lukturis
17. USB ports
18. Austiņu ligzda



PADOMS. 4 virzienu navigācijas taustiņam ir četri sākotnējie iestatījumi, lai ātri piekļūtu populārām funkcijām:

- Novirziet un nospiediet uz augšu, lai atvērtu **Audio atskaņotāju**
- Novirziet un nospiediet uz leju, lai atvērtu **Kameru**
- Novirziet un nospiediet pa labi, lai atvērtu **Modinātāju**
- Novirziet un nospiediet pa kreisi, lai uzstādītu **Kalendāru**

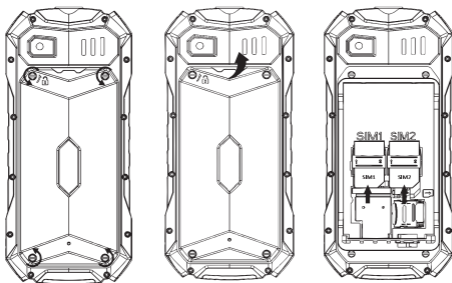
SIM un SD karšu uzstādīšana

PIEZĪME: Pirms SIM kartes (abonenta identitātes moduļa) uzstādīšanas vai izņemšanas izslēdziet tālruni. Pirms tālruņa ieslēgšanas pareizi ievietojiet SIM karti un pārliecinieties, ka akumulators ir uzlādēts vai tālrunis ir pareizi pievienots strāvas avotam.

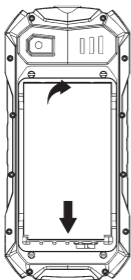
PIEZĪME: Akumulators sākotnēji uztur nelielu uzlādi, un to var izmantot uzreiz pēc telefona kastes atvēršanas. Lai nodrošinātu optimālu veiktspēju, ir nepieciešami trīs pilni uzlādes/izlādes cikli.

UZMANĪBU! Pirms lietošanas ievietojiet tālrunī derīgu SIM karti. Nepieskarities kartes metāla virsmai, pretējā gadījumā kartē esošā informācija var tikt pazaudēta vai iznīcināta. Sargājiet karti no magnētiskiem laukiem.

Pagrieziet visas skrūves pretēji pulksteņrādītāja virzienam, lai noņemtu vāku. Pabīdiet vāku. Ievietojiet tālrunī vienu vai abas SIM kartes un atmiņas karti, kā parādīts zīmējumā.



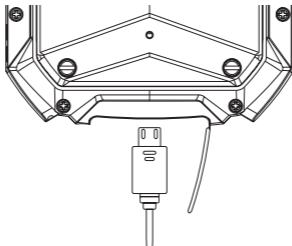
Pareizi novietojiet akumulatora kontaktus un ievietojiet akumulatoru.



Pēc tam uzlieciet atpakaļ tālruņa vāciņu, viegli to piespiežot. Piespiežot vāku zem skrūvju galviņām, pagrieziet skrūves pulksteņrādītāja virzienā, līdz jūtat pretestību, pēc tam pagrieziet vēl par vienu ceturtdaļu. Lai nodrošinātu ūdensnecaurlaidību, vākam jābūt droši nostiprinātam. Uzmanieties, lai skrūves nepievilkto pārāk cieši.

Akumulatora uzlāde

Lai uzlādētu akumulatoru, savienojiet tālruni ar strāvas avotu, izmantojot strāvas adapteri, kā parādīts nākamajā zīmējumā. Pēc tālruņa uzlādes cieši aizveriet USB vāciņu, lai nodrošinātu, ka ierīce ir ūdens un putekļu necaurlaidīga.



Uzlādes režīmā mirgos akumulatora indikators. Ja ierīce uzlādes laikā ir izslēgta, ekrānā parādīsies uzlādes ikona, kas norāda, ka akumulators tiek uzlādēts. Ja akumulators ir pilnībā izlādēts, var paiet vairākas minūtes, līdz tiek parādīta uzlādes ikona. Kad akumulators ir pilnībā uzlādēts, ikona parāda pilnu akumulatoru, un uzlādes animācija tiek pārtraukta. Ja ierīce ir izslēgta, ekrānā parādīsies ikona, kas norāda, ka akumulators ir pilnībā uzlādēts. Parasti uzlādes process ilgst divarpus stundas. Uzlādes laikā akumulators, ierīce un lādētājs var sasilt. Tas ir normāli. Kad uzlāde ir pabeigta, atvienojiet lādētāju un tālruni no maiņstrāvas kontaktligzdas.

UZMANĪBU! Glabājiet tālruni vēdināmā vietā temperatūrā no -10°C līdz $+55^{\circ}\text{C}$. Izmantojiet tikai komplektācijā iekļauto lādētāju. Neatļautu lādētāju izmantošana var sabojāt ierīci un anulēt tālruņa garantiju. Pirms pirmās lietošanas ieteicams veikt tālruņa uzlādi 8 stundas.

Ierīces ieslēgšana/izslēgšana

Lai ieslēgtu/izslēgtu ierīci, nospiediet un turiet nospiestu pogu **Barošana/Izeja no izvēlnes**. Pēc ieslēgšanas ierīce automātiski pārbaudīs, vai SIM karte ir ievietota pareizi. Ja SIM kartes nav, ierīce parādīs ziņojumu **“Lūdzu, ievietojiet SIM karti”**. Pēc tam ekrānā pēc kārtas parādīsies šādi ziņojumi: **“Ievadiet paroli”** - ja ir iestatīta tālruņa parole. **“Ievadiet PIN kodu”** - ja ir iestatīta SIM kartes parole. **“Meklēšana”** - tālrunis sāks meklēšanu, līdz tiks atrasts vēlamais tīkls un izveidots savienojums.

SIM kartes atbloķēšana

Iestatot SIM kartei PIN kodu (personisko identifikācijas numuru), Jūs varat pasargāt savu SIM karti no nelikumīgas lietošanas. Ja šī funkcija ir aktivizēta un ir iestatīts drošības PIN kods, tālrunis pieprasa ievadīt PIN kodu katru reizi, kad tālruni ieslēdzat, lai atbloķētu SIM karti parastai lietošanai. Lietotāji var atteikties no koda ievadīšanas prasības. Izmantojot šo iestatījumu, SIM karte nevar tikt pasargāta no nelikumīgas lietošanas.

1 Nospiediet un turiet nospiestu taustiņu **Barošana/ Izslēgšana**, lai ieslēgtu tālruni.

2 Ievadiet PIN1 kodu. Nospiediet "Notīrīt", lai labotu ievades kļūdas, un "OK", lai ievadītu. Piemēram, lai PIN1 iestatītu uz "1234", pēc kārtas ievadiet 1, 2, 3 un 4; pēc tam nospiediet "OK".

3 Ievadiet PIN2 kodu, ja ir ievietota SIM2 karte.

UZMANĪBU! Ja Jūs trīs reizes pēc kārtas ievadīsiet nepareizu PIN kodu, tiks bloķēs Jūsu SIM karti un tālrunis prasīs ievadīt PUK1 kodu.

PADOMS. Tikla pakalpojumu sniedzējs iestatīs standarta PIN kodu (4–8 cipari) Jūsu SIM kartei. Nomainiet to uz savu personīgo paroli.

Ekrāna bloķēšana

Lai lietotājs nevarētu nejauši izslēgt tālruni, mainīt izvēlni vai veikt nejaušu zvanu, tālrunis pārslēdzas bloķēšanas režīmā, ja vienu minūti netiek veiktas nekādas darbības. Lai veiktu zvanīšanu, skatītu izvēlnes, sūtītu ziņas vai izmantotu citas funkcijas, ekrāns ir jāatbloķē, veicot šādas secīgas darbības: nospiediet **Kreiso funkciju taustiņu** -> pēc tam nekavējoties nospiediet taustiņu *. Tālrunis tagad ir iestatīts normālai lietošanai.

PIEZĪME. Tālruna atiestatīšanas kods uz rūpnīcas iestatījumiem pēc noklusējuma ir 1234

Savienojums ar tīklu

Pēc SIM kartes atbloķēšanas, mobilais tālrunis automātiski meklēs tīklu un ekrānā parādīsies meklēšanas ikona. Pēc savienojuma izveides ekrāna augšējā centrālajā daļā parādīsies tīkla pakalpojumu sniedzēja nosaukums, norādot, ka tālrunis ir savienots ar tīklu.

Tagad Jūs varat izmantot savu tālruni

Īpašās funkcijas

eSTAR ROCK ir aprīkots ar īpašu funkciju nezināmu zvanu noraidīšanai. Šī funkcija ir nodarīga īpašos gadījumos, piemēram, lai aizsargātu vecāka gadagājuma cilvēkus no tālruna krāpniekiem.

Lai aktivizētu šo funkciju, dodieties uz Izvēlni -> Drošība -> Noraidīt nezināmus numurus.

Ja funkcija ir aktivizēta, uz tālruni pienāks zvani tikai no tiem numuriem, kas iepriekš bija ievadīti tālrunu sarakstā. Zvani no nezināmiem numuriem nevarēs sasniegt tālruni un tālrunis nezvani.

Ja funkcija ir deaktivēta, tālrunis darbosies kā parasti – būs iespējams piezvanīt no jebkura numura.

Drošības un rikošanās informācija

BRĪDINĀJUMS: Šo drošības instrukciju neievērošanas gadījumā var rasties uguns, elektrības triecienu vai

citu ievainojumu vai eSTAR ROCK vai citu priekšmetu bojājumu draudi.

Vispārējā lietošana: eSTAR ROCK ir izturīgāks nekā parastais mobilais telefons, taču nav neiznīcināms. Mehānisku vai ūdens bojājumu gadījumā, kas radušies intensīvas lietošanas vai tīšas ļaunprātīgas lietošanas dēļ, garantijas noteikumi ir spēkā tāpat kā citiem parastiem mobilajiem telefoniem.

Rikošanās ar eSTAR ROCK un tā lietošana eSTAR ROCK sastāvā ir jutīgas komponentes. Nemest, neizjaukt, neatvērt, nesist, neliekt, nedeformēt, nedurt, nesasmaicināt, nelikt mikroviļņu krāsnī, nededzināt, nekrāsot, neievietot svešķermeņus eSTAR ROCK tālrunī. Neizmantojiet eSTAR ROCK, ja tas ir bojāts – piemēram, ja eSTAR ROCK ir saplaisājis, sadurts vai bojāts ūdens ietekmē. eSTAR ROCK ekrāns ir no stikla. Stikls saplīsis, ja eSTAR ROCK tālrunis ir nomests uz cietas virsmas, vai gūstot stipru bojājumu, vai ja ir sadauzīts, saliekts vai deformēts. Ja stikls iepļīst vai sapļīst gabalos, nepieskarieties tam un necentieties izņemt saplīsušo stiklu. Nelietojiet Getnor ROCK līdz brīdim, kad stiklu ir nomainījis Gentord ROCK autorizēts pakalpojumu sniedzējs. Stikla bojājums, kas radies nepareizas lietošanas dēļ, netiek segts garantijas remontā.

eSTAR ROCK tīras ārpuses uzturēšana: Nekavējoties notīriet eSTAR ROCK, ja tas nokļūst saskarē ar netīrumiem, kas var radīt tādas traipus kā tinte, balinātājs, kosmētika, netīrumi, ēdiens, eļļas un losjoni. Lai notīrītu eSTAR ROCK, atvienojiet visus kabelus un izslēdziet tālruni. Izmantojiet maigu, nedaudz mitru drānu bez putekļiem. Nepieļauj mitruma nonākšanu atverēs. Neizmantojiet logu tīrīšanas šķidrumus, mājāsaimniecības tīrīšanas līdzekļus, aerosolus, šķīdinātājus, amonjaku, vai abrazīvus līdzekļus, lai notīrītu eSTAR ROCK. Lai notīrītu pirkstu nospiedumus, vienkārši noslaukiet virsmas ar mikstu drānu, kas nepūt.

Putekļi un ūdens: eSTAR ROCK atbilst visām IP68 testa specifikācijām. Svarīgi pieminēt, ka visi eSTAR ROCK savienojumi, vāki un akumulatora nodalījums ideāli pieguļ, un tam ir perfekti pieguļoši izolācijas elementi, lai tālrunis būtu ūdensdrošs un izturīgs pret putekļiem. Savienojumu, vāku, akumulatora nodalījuma un izolācijas nepareiza lietošana atsauks garantiju. Gadījumā, ja eSTAR ROCK samirkst, izslēdziet tālruni pirms tīrīšanas un ļaujiet tam kārtīgi izžūt, pirms to ieslēdzat atkal. Nemēģiniet žāvēt eSTAR ROCK ar āreju karstuma avotu, piemēram, mikroviļņu krāsnī, plīti vai matu fēnu.

eSTAR ROCK remontēšana un uzlabošana: Nemēģiniet labot vai uzlabot eSTAR ROCK ar paša spēkiem. eSTAR ROCK nesatur daļas, kas ir remontējamas pašam lietotājam, izņemot SIM vai SD karti (ja piemērots), akumulatoru un akumulatora nodalījuma vāku. eSTAR ROCK izjaukšana, ieskaitot ārejo skrūvju un aizmugurējā vāka atskrūvēšanu, var radīt bojājumus, kurus nesedz garantija. Remondarbus drīkst veikt tikai eSTAR autorizēts pakalpojumu sniedzējs. Ja jums ir jautājumi, sazinieties ar eSTAR autorizēto pakalpojumu sniedzēju.

eSTAR ROCK lādēšana: Lai uzlādētu eSTAR ROCK, izmantojiet tikai eSTAR ROCK savienotāju ar USB kabeli vai spēcīgu USB portu ar citu ierīci, kas sader ar USB2,0 vai 1,1 standartu, vai citu eSTAR zīmola produktu vai aksesuāru, kas piemērots eSTAR ROCK, vai trešās puses aksesuāru, kas apstiprināts lietošanā ar eSTAR telefoniem.

Izlasiet visas drošības instrukcijas visiem produktiem pirms eSTAR ROCK lietošanas. eSTAR nav atbildīgs par trešās puses aksesuāru darbību vai bojājumiem, kas radušies dēļ tiem, vai to atbilstību ar drošības un regulējošajiem standartiem.

Izmantojot eSTAR ROCK USB lādētāju, lai uzlādētu eSTAR ROCK, pārliecinieties, ka lādētājs ir pienācīgi salikts kopā pirms spraužat to rozetē. Tad cieši pievienojiet eSTAR ROCK USB lādētāju lādēšanas ligzdā. Nesavienojiet vai neatvienojiet eSTAR ROCK USB lādētāju ar mitrām vai slapjām rokām.

eSTAR ROCK USB lādētājs kļūst silts normālos apstākļos. Vienmēr nodrošiniet pienācīgu ventilāciju ap eSTAR ROCK USB lādētāju un uzmanīgi ar to aprikojieties. Atvienojiet eSTAR ROCK USB lādētāju, ja ir šādi apstākļi:

- Lādētāja vads vai kontaktdakša ir nodilusi vai bojāta.
- Lādētājs ir pakļauts lietau, šķidrums vai pārlietu liela mitrumam.

- Lādētāja ietvars ir bojāts.
- Jums ir aizdomas, ka lādētāju ir jālabo vai tam jāveic apkope.
- Jūs vēlaties iztīrīt lādētāju.

Nepieļaujiet dzirdes bojājumus: Pastāv risks gūt dzirdes bojājumus, ja klausule, austiņas, skaļrunis tiek izmantoti ar augstu skaļumu. Noregulējiet skaļumu drošā līmenī. Jūs pieradīsiet pie lielā skaņas skaļuma, un tas jums liksies normālo, taču tas var izraisīt dzirdes bojājumus. Ja jūs izjutāt “zvanišanu” ausīs vai runa šķiet apslāpēta, pārtrauciet tajā klausīties un pārbaudiet savu dzirdi. Jo lielāks skaļums, jo lielāka iespēja, ka jūsu dzirde var sabojāties. Dzirdes speciālisti iesaka aizsargāt savu dzirdi.

- Ierobežojiet laiku, kurā izmantojat klausuli, austiņas, skaļruni lielā skaļumā.
- Izvairieties uzgriezt skaļumu trokšņainā vidē.
- Nogrieziet skaļumu klusāk, ja nevarat dzirdēt apkārt esošos cilvēkus.

Informāciju, kā regulēt skaļumu eSTAR ROCK tālrunos, skatīt šajā pamācībā.

Ārkārtas zvani: Jums nevajadzētu uzticēties bezvadu ierīcēm brīžos, kad komunikācija ir svarīga, piemēram, ārkārtas situācijās. eSTAR ROCK ārkārtas zvānu funkcija var nedarboties visās atrašanās vietās vai visos darbības apstākļos. Ārkārtas numuri n nepalīdzēs atšķirt atkarībā no reģiona; dažreiz veikt ārkārtas zvānu nav iespējams tīkla pieejamības vai vides traucējumu dēļ. Daži datu tīkli var neatbalstīt ārkārtas zvānu no eSTAR ROCK, ja tam nav SIM, vai ja SIM ir bloķēta ar PIN kodu, vai ja jūs neesat aktivējis savu eSTAR ROCK tālruni.

Droša braukšana un pārvietošanās: Izmantojot eSTAR ROCK tālruni vienu pašu vai ar austiņām (pat ja klausāties tikai ar vienu ausi), kad braucat ar auto vai velosipēdu nav ieteicams, un ir pat aizliegts dažās valstīs. Pārbaudiet un ievērojiet likumus un noteikumus par tādu mobilo ierīču lietošanu kā eSTAR ROCK, braucot ar auto vai velosipēdu. Esiet uzmanīgi, braucot ar auto vai velosipēdu. Ja jūs esat nolēmis lietot eSTAR ROCK braukšanas laikā, paturiet prātā šos ieteikumus:

- Pievērsiet pilnīgu uzmanību uz ceļa notiekošajam, kad braucat ar auto vai velosipēdu. Mobilās ierīces izmantošana braukšanas laikā var novērst jūsu uzmanību. Ja mobilās ierīces lietošana jums traucē vadīt jebkura veida transportlīdzekli, vai darīt jebkādu darbību, kam vajadzīga pilnīga uzmanība, apstājieties ceļa malā pirms atbildiet uz zvānu.
- Iepazīstiet eSTAR ROCK un tā funkcijas, piemēram, Balss vadība, Favorīti, Nesen veiktie zvani, Skaļrunis. Šīs funkcijas var palīdzēt jums veikt zvānu, nenovērsot uzmanību no ceļa. Sīkākai informācijai skatīt eSTAR ROCK Lietotāja rokasgrāmatu.
- Izmantojiet brīvroku ierīci. Izbaidiet vienu no daudzu brīvroku aksesuāru priekšrocībām, kas piemērotas lietošanā ar eSTAR ROCK. Brīvroku ierīču izmantošana dažos reģionos var būt obligāta.
- Glabājiet eSTAR ROCK viegli sasniedzamā vietā. Nenovērsiet acis no ceļa. Ja zvans ienāk jums neērtā laikā, ļaujiet balss pastkastei uz to atbildēt.
- Mēģiniet veikt zvānu tikai tad, kad nevadāt transportlīdzekli. Pirms zvana veikšanas novērtējiet satiksmes drošību, vai atļieciat zvānu laikam, kad nebrauksiet vai būsiat apstājies.
- Dariet zināmu personai, ar ko sarunājaties, ka vadāt transportlīdzekli. Ja nepieciešams, aizturiet zvānu intensīvas satiksmes laikā vai bīstamu laikapstākļu gadījumā. Braukšana lietus, sniega, miglas vai pat intensīvas satiksmes laikā ir bīstama.
- Nerakstiet ziņas, e-pasta ziņas, piezīmes, nepārskatiet telefona numurus vai nedariet citas darbības, kuras novērs jūsu uzmanību no ceļa. Ziņu un e-pastu rakstīšana un lasīšana, darbu saraksta šķirstīšana, vai kontaktu grāmatas pārliūkošana novērs jūsu uzmanību no primārā pienākuma – drošas braukšanas.
- Neveiciet stresa pilnas un emocionālas sarunas, kas var novērst jūsu uzmanību. Dariet zināmu cilvēkiem par to, ka atrodaties pie stūres un atļieciat sarunas, kuras noteikti novērsīs jūsu uzmanību no ceļa.

Droša navigēšana: Nepieļaujieties uz eSTAR ROCK aplikācijām, kas nodrošina karšu attēlus, digitālo kompasu, orientēšanās informāciju, virzienus vai uz atrašanās vietas bāzētu navigāciju, lai noteiktu precīzu atrašanās vietu, attālumu, orientēšanos, tuvumu vai virzienus. Šīs aplikācijas jāizmanto tikai kā pamatnavigācijas palīgriki. Kartes, norādījumi, uz atrašanās vietas bāzētas aplikācijas ir atkarīgas no mobilo datu pakalpojumiem. Šie datu pakalpojumi var mainīties un var nebūt pieejami visās

ģeogrāfiskajās zonās, tādēļ kartes, digitālais kompass, virzieni vai atrašanās vietas informācija var nebūt precīza, pieejama vai pilnīga.

Neizmantojiet uz atrašanās vietu bāzētas aplikācijas, veicot darbības, kurām nepieciešams pievērs pilnīgu uzmanību. Svarīgu informāciju par drošu braukšanu skatīt sadaļu "Droša braukšana un pārvietošanās". Vienmēr ievērojiet publicētās ziņas, likumus un noteikumu reģionos, kurā lietojat eSTAR ROCK.

Transportlīdzekļiem, kas aprīkoti ar drošības spilveniem: Drošības spilvens tiek uzpūsts ar milzu spēku. Neglabājiet eSTAR ROCK vai kādu no tā aksesuāriem zonā virs drošības spilvena vai tā izvietošanas zonas.

Krampji, apzīlšana un acu nogurums: Neliels skaits cilvēku var būt jūtīgi pret krampjiem vai apzīlšanu (pat ja iepriekš viņi to nekad nav pieredzējuši), ja acis tiek pakļautas spožai gaismai vai virsmām, piemēram, spēlējot spēles vai skatoties videoklipu. Ja jums ir bijuši krampji vai acis ir iepriekš apzīlkušas, vai ģimenē ir raksturīgas šādas parādības, sazinieties ar ārstu pirms spēļu spēlēšanas (ja pieejamas) vai videoklipu skatīšanās savā eSTAR ROCK tālrunī. Pārtrauciet eSTAR ROCK lietošanu un konsultējieties ar ārstu, ja jums ir galvassāpes, apzīlbt acis, krampji, konvulsijas, raustās acs vai tās muskulis, samaņas zudums, patvaļīgas kustības, vai dezorientācija. Lai samazinātu galvassāpju, apzīlšanas, krampju risku, izvairieties no eSTAR ROCK ilgās lietošanas, turiet tālruni normālā attālumā no acīm, izmantojiet to labā apgaismojumā un ieturiet biežus pārtraukumus.

Smakšanas draudi: eSTAR ROCK satur daudzas sīkas daļiņas, kas var radīt smakšanas draudus maziem bērniem. Glabājiet eSTAR ROCK un tā aksesuārus bērniem nepieejamā vietā.

Atkārtota darbība: Kad jūs veicat atkārtotas darbības, piemēram, rakstāt vai spēlējat spēles savā eSTAR ROCK, jūs varat izjust diskomfortu rokās, plecos, kaklā, vai citās ķermeņa daļās. Ieturiet biežus pārtraukumus, un, ja jūtat diskomfortu tālruna lietošanas laikā vai pēc tam, pārtrauciet lietot tālruni un sazinieties ar ārstu.

Potenciāli sprādzienbīstama vide: Izslēdziet eSTAR ROCK, atrodoties potenciāli sprādzienbīstamā vidē. Nelādējiet eSTAR ROCK, ievērojiet visas zīmes un instrukcijas. Dzirksteles šādā vidē var izraisīt sprādzienu vai uzliesmojumu, kas var radīt nopietnus ievainojumus vai pat nāvi.

Potenciāli sprādzienbīstama vide bieži, taču ne vienmēr, ir skaidri apzīmēta. Potenciāli sprādzienbīstama vide var būt: degvielas uzpildes zona (degvielas uzpildes stacijas); zem kuģa vai laivas klāja; degvielas vai ķīmikāliju pārvadāšanas vai uzglabāšanas vietas; transportlīdzekļi, kuros izmanto šķidro petrolejas gāzi (piemēram, propānu vai butānu); zonas, kur gaisa sastāvā ir ķīmikālijas vai daļiņas (piemēram, graudu putekļi, putekļi vai metāla putekļi); un jebkura cita zona, kurā ir ieteicams noslēpēt transportlīdzekļa dzinēju.

Savienotāju un ligzdu lietošana: Nekad nespiediet savienotāju ligzdā ar spēku. Pārbaudiet, vai ligzdā nav kādu šķēršļu. Ja savienotājs un ligzda nesavienojas pietiekami viegli, visticamāk tie nesader. Pārliedziniet, ka savienotājs sader ar ligzdu, un ka savienotājs ir novietots pareizi attiecībā uz ligzdu.

Aksesuāri un bezvadu veiktspēja: Lidmašīnas režīma ieslēgšana eSTAR ROCK tālruni var traucēt audio funkciju starp eSTAR ROCK un aksesuāru. Kad lidmašīnas režīms ir aktivizēts, jūs nevarat veikt vai saņemt zvanus, vai izmantot funkcijas, kurās nepieciešama bezvadu komunikācija. Noteiktu apstākļu dēļ aksesuāri var ietekmēt eSTAR ROCK bezvadu veiktspēju. eSTAR ROCK un pievienotā aksesuāra pagriešana vai pārvietošana var uzlabot bezvadu veiktspēju.

eSTAR ROCK glabāšana pieļaujamā temperatūrā: eSTAR ROCK ir radīts, lai darbotos temperatūrā starp 0o un 35o C (32o līdz 95o F) un tiktu uzglabāts temperatūrā starp -20o un 45o C (-4o līdz 113o F). Augstas vai zemas temperatūras apstākļi var īslaicīgi saīsināt akumulatora darbības ilgumu vai īslaicīgi ietekmēt eSTAR ROCK normālu darbību. Atstājot eSTAR ROCK novietotā transportlīdzeklī vai tiešos saules staros, uzglabāšanas un darba temperatūras amplitūda var tikt pārsniegta. Izvairieties no straujas temperatūras maiņas vai mitruma, izmantojot eSTAR ROCK, jo mitrums var kondensēties uz eSTAR ROCK vai iekš tā.

Kad izmantojat eSTAR ROCK vai lādējat akumulatoru, tas, ka eSTAR ROCK kļūst silts, ir normāli. eSTAR ROCK eksterjers funkcionē kā dzesēšanas virsma, kas pārvada siltumu no ierīces iekšpusēs uz ārpusi.

Pakļaušana radio frekvences stariem: eSTAR ROCK tālruni ir radioraidītāji un radiouztvērēji. Kad režīms ir aktivizēts, eSTAR ROCK sūta un saņem radio frekvences (RF) enerģiju caur tā antenām. eSTAR

ROCK mobilo sakaru antena atrodas eSTAR ROCK apakšējā stūrī, pa kreisi no Sākums taustiņa. eSTAR ROCK Wi-Fi un Bluetooth® antena atrodas eSTAR ROCK apakšējā stūrī, pa kreisi no Sākums taustiņa. Lai nodrošinātu optimālu mobilās ierīces veiktspēju un pārliedzinātās, ka cilvēka pakļaušana RF enerģijai nepārsniedz FCC IC un Eiropas Savienības regulās noteiktu, vienmēr ievērojiet šīs instrukcijas un brīdinājumus: Zvanišanas laikā izmantojot eSTAR ROCK iebūvēto audio uztvērēju, turiet eSTAR ROCK ar doka savienotāju virzienā uz leju pret jūsu plecu, lai palielinātu attālumu no antenas. Izmantojot eSTAR ROCK, kas atrodas tuvu jūsu ķermenim, veicot balss zvanus vai bezvadu datu pārraidi, izmantojot mobilo datu tīklu, turiet eSTAR ROCK vismaz 15 mm (5/8 collu) attālumā no jūsu ķermeņa, un izmantojiet tikai aizsargmašīnas, jostas sprādzes vai turētājus, kuros nav metāla elementu, un kas uztur vismaz 15 mm (5/8 collu) lielu atstarpi starp eSTAR ROCK un jūsu ķermeni.

eSTAR ROCK ir konstruēts un ražots tā, lai tas atbilstu RF enerģijas pakļaušanas limitiem, kurus uzstādījusi Amerikas Savienoto Valstu Federālā Komunikāciju Komisija (FCC), Kanādas Industry Canada (IC), Japānas regulētājstādes, Eiropas Savienība un citas valstis. Apstarojuma standartu mēra ar īpatnējo absorbcijas ātrumu, jeb SAR. FCC piešķirtais SAR ierobežojums, kas piemērots eSTAR ROCK, ir 1,6 vati uz kilogramu (W/kg), Industry Canada – 1,6 W/kg, un 2,0 W – Eiropas Komisijas piešķirtais limits. SAR testi tiek veikti, izmantojot šo iestāžu standarta darba pozīcijas (piemēram, pie auss un pie ķermeņa), ar eSTAR ROCK uztvērēju ar augstāko atļauto jaudu visās pārbaudītajās frekvenču joslās. Lai arī SAR ir noteikts ar vislielāko atļauto jaudas līmeni katrā frekvenču joslā, īstais eSTAR ROCK SAR līmenis tā darbības laikā var būt krietni zem maksimālās vērtības, jo eSTAR ROCK pielāgo to mobilo datu pārraides jaudu, daļēji pamatojoties uz piekļuves tīkla tuvumu. Citiem vārdiem sakot, jo tuvāk atrodaties mobilo datu bāzes stacijai, jo zemāks būs mobilo datu pārraides jaudas līmenis.

eSTAR ROCK ir pārbaudīts un atbilst FCC, IC un Eiropas Savienības regulas par pakļaušanu RF starojumam mobilo datu, Wi-Fi un Bluetooth darbības laikā.

eSTAR ROCK tālruna SAR vērtība var pārsniegt FCC starojuma ierobežojumus par darbībām ķermeņa tuvumā, ja attālums ir mazāks nekā 15 mm (5/8 collas) no ķermeņa (piemēram, nēsājot eSTAR ROCK savā kabatā).

Ja joprojām neesat pārliecināts par pakļaušanu RF enerģijas starojumam, jūs varat turpmāk ierobežot šo pakļaušanu, ierobežojot tālruna izmantošanas laiku, jo laiks ir faktors, kas nosaka starojuma daudzuma uzņemšanu, un lietojot brīvroku ierīci un novietojot tālruni tālāk no ķermeņa, jo starojuma apjoms krietni samazinās attāluma dēļ.

Papildu informācija: Vairāk informācijas par FCC par pakļaušanu RF starojuma enerģijai šeit:

www.fcc.gov/oet/rfsafety FCC un ASV Pārtikas un Zāļu administrācijas (FDA) arī ir tīmekļa vietne:

www.fda.gov/Radiation-EmittingProducts/RadiationEmittingProductsandProcedures/HomeBusinessandEntertainment/CellPhones/default.htm – izmantojiet, lai uzzinātu par mobilo telefonu lietošanas drošību. Lūdzu, pārbaudiet tīmekļa vietni regulāri – tā var tikt atjaunota.

Vairāk informācijas par zinātniskiem pētījumiem, kas saistīti ar pakļaušanu RF starojuma enerģijai, atradīsiet EMF Pētījumu Datubāzē, ko uztur Pasaulē Veselības Organizācija: www.who.int/peh-emf/research/database

Radio frekvences traucējumi: Radio frekvences izmeši no elektroniskā aprīkojuma var negatīvi ietekmēt cita elektroniskā aprīkojuma darbību, izraisot to disfunkciju. Lai arī eSTAR ROCK ir konstruēts, pārbaudīts un ražots tā, lai atbilstu visām radio frekvences izmešu regulām tādās valstīs kā Amerikas Savienotās Valstis, Kanāda, Eiropas Savienības valstis un Japāna, bezvadu uztvērēji un elektriskās ķēdes, kas atrodas eSTAR ROCK tālrunī, var radīt traucējumus citam elektroniskam aprīkojumam. Tādēļ, lūdzu, ņemiet vērā šādus brīdinājumus:

Lidmašīnas: eSTAR ROCK lietošana lidojuma laikā var būt aizliegta. Vairāk informācijas par Lidmašīnas režīmu, kas deaktivē eSTAR ROCK bezvadu uztvērējus, skatīt Getnor ROCK Lietotāja rokasgrāmatā.

Transportlīdzekļi: Radio frekvences izmeši no eSTAR ROCK var ietekmēt elektronisku sistēmu darbību dzinēja transportlīdzekļos. Pārbaudiet šo informāciju pie jūsu transportlīdzekļa ražotāja vai tā pārstāvja.

Elektrokardiostimulatori: Veselības industrijas ražotāju asociācija rekomendē minimālo attālumu starp bezvadu tālruni un elektrokardiostimulatoru – 15mm (6 collas), lai izvairītos no potenciālajiem elektrokardiostimulatora darbības traucējumiem. Personām ar elektrokardiostimulatoriem:

- Vienmēr jāglabā eSTAR ROCK vairāk nekā 15 cm (6 collu) attālumā no elektrokardiostimulatora, kad tālrunis ir ieslēgts
- Nav ieteicams nēsāt eSTAR ROCK krūšu kabatā
- Ieteicams izmantot ausi pretēji elektrokardiostimulatoram, lai minimizētu potenciālos traucējumus

Ja jums ir iemesls uzskatīt, ka tālrunis traucē elektrokardiostimulatora darbību, nekavējoties izslēdziet tālruni. (Nospiediet un turiet ieslēgšana/Bloķēšana taustiņu līdz parādās sarkana līnija – pavelciet sarkano līniju uz sāniem.)

Dzirdes aparāti: eSTAR ROCK var traucēt dzirdes aparātu darbību. Ja tā, sazinieties ar dzirdes aparāta ražotāju vai savu ārstu, lai konsultētos par alternatīvām vai citiem līdzekļiem.

Citas medicīniskas ierīces: Ja jūs izmantojat citu personīgo medicīnisko ierīci, sazinieties ar ierīces ražotāju vai ārstu, lai noteiktu, vai tas ir pietiekami aizsargāts pret radio frekvenču izmešiem no eSTAR ROCK.

Veselības aprūpes iestādes: Slimnīcās un veselības aprūpes iestādēs var izmantot aprīkojumu, kas var būt īpaši jūtīgs pret radio frekvenču izmešiem. Izslēdziet savu eSTAR ROCK, ja jums to lūdz personāls vai tā norāda izvietotās brīdinājuma zīmes.

Spridzināšanas zonas un norīkotās vietas: Lai izvairītos no spridzināšanas operāciju traucēšanas, izslēdziet savu eSTAR ROCK, kad atrodaties "spridzināšanas zonā" vai zonās, kuras apzīmētas ar "Izslēdziet divvirzienu radio". Ievērojiet visas zīmes un instrukcijas.

Personīgā informācija un datu drošība

- Dažu funkciju vai trešās aplikācijas izmantošanas dēļ jūsu personīgā informācija un dati var pazust vai kļūt pieejami citiem. Ieteicami daži pasākumi, kuri palīdzēs jums pasargāt personīgo un konfidenciālo informāciju.
- Novietojiet ierīci drošā vietā un nepieļaujiet neatļautu piekļuvi.
- Uzstādiet ierīci taustiņslēgu un izveidojiet paroli ekrānam, lai to atvērtu.
- Dublējiet periodiski personīgo informāciju, kas tiek glabāta jūsu SIM/UIM kartē, atmiņas kartē vai uzglabāta ierīces atmiņā. Ja vēlaties nomainīt ierīci, pārliecinieties, ka esat pārkopējis vai izdzēsis visu personīgo informāciju no vecās ierīces.
- Ja esat satraucies par vīrusiem, kad saņemat ziņas vai e-pastus no svešinieka, jūs varat izdzēst tās neatvērtas.
- Ja jūs lietojat ierīci, lai pārlūkotu internetu, izvairieties no tīmekļa vietnēm, kas var apdraudēt drošību, lai izvairītos no jūsu personīgās informācijas zādzības riska.
- Ja jūs izmantojiet tādus pakalpojumus kā Wi-Fi piekļuves punkts vai Bluetooth, uzstādiet šiem pakalpojumiem paroles, lai aizsargātu ierīci no neatļautas lietošanas. Kad šie pakalpojumi netiek izmantoti, izslēdziet tos.
- Ieinstalējiet vai atjaunojiet ierīces drošības programmatūru, un regulāri skenējiet ierīci, lai laikus atklātu vīrusu darbību.
- Pārliecinieties, ka trešās aplikācijas tiek iegūtas no uzticamiem avotiem. Pārbaudiet (skenējiet), vai lejupielādētās trešās aplikācijas nesatur vīrusus.
- Instalējiet drošības programmatūru vai plāksteri, kuru izlaidis eSTAR vai trešās aplikācijas sniedzēji.
- Dažas aplikācijas pieprasa un uztver atrašanās vietas informāciju. Tā rezultātā trešā persona var koplietot jūsu atrašanās vietas informāciju.
- Jūsu ierīce var nodrošināt atpazīšanas un diagnostikas informāciju trešās aplikācijas sniedzējiem. Trešās puses piegādātājs izmanto šo informāciju, lai uzlabotu tā produktus un pakalpojumus.
- Ja jums rodas kādi jautājumi par personīgās informācijas un datu drošību, lūdz sazinieties ar mums: enquiries@estar.eu.

eSTAR Ierobežotās Garantijas nosacījumi

Šī Ierobežotā Garantija attiecas uz eSTAR tālruni (turpmāk – Produkts).

Mobile Center UAB (eSTAR) garantē, ka Produkta dizainam, materiālam un konstrukcijai nav defektu tā pārdošanas brīdī (turpmāk – Ierobežotā garantija).

ŠĪ IEROBEŽOTĀ GARANTĪJA NEIETEKMĒ JŪSU TIESĪBAS, KAS NOTEIKTAS LIKUMĀ.

Šī Ierobežotā Garantija attiecas uz šādiem noteikumiem un nosacījumiem:

1. Šī Ierobežotā Garantija tiek izsniegta tikai pirmajam šī Produkta pircējam (turpmāk – Pircējs). Taču šī Ierobežotā Garantija var tikt nodota jebkurai privātpersonai, kura šo produktu ir nopirkusi, kurā eSTAR ir devis rakstisku piekrišanu produkta pārdošanai (eSTAR neattieks sniegt rakstisku piekrišanu bez iemesla). Tas neizslēdz un neierobežo:

a) Pircēja likumā noteiktās tiesības vai,

b) Pircēja tiesības attiecībā pret Produkta pārdevēju/dīleri.

2. Šī ierobežotā garantija ir derīga divdesmit četrus (24) mēnešus Eiropas Savienībā un Dienvidāfrikā, divpadsmit (12) mēnešus visās citās valstīs no mobilās ierīces pirmā (oriģinālā) iegādes datuma, un sešus (6) mēnešus aksesuāriem (iekļautus Produkta komplektā vai pārdotus atsevišķi). Pircējam jāuzrāda PIRKUMA PIERĀDĪJUMU, pieprasot šo Ierobežoto Garantiju. Šī Ierobežotā Garantija ir derīga un spēkā tikai valstīs, kur Produkts ir iegādāts. Garantijas servisa pieejamība un atbildes laiks var atšķirties starp valstīm, reģistrācijas prasība var tikt piemērota valstī, kurā Produkts ir iegādāts.

3. Garantijas perioda laikā eSTAR vai tā pilnvarotais pārstāvis, pēc saviem ieskatiem, saremontēs vai aizvietos Produktu ar trūkumiem bezmaksas saskaņā ar 7.klauzulu. Remonts vai aizvietošana tiek veikta, izmantojot funkcionāli līdzvērtīgu atjaunotu vienību. eSTAR atgriezīs Pircējam saremontēto Produktu vai aizvietos ar citu funkcionāli līdzvērtīgu Produktu labā darba stāvoklī. Visas aizvietotās detaļas vai komponentes nonāks eSTAR īpašumā.

4. Ierobežotā Garantija attiecas tikai uz Produkta aparatūru un detaļām, kuras tiek oriģināli nodrošinātas, tā neattiecas uz programmatūrām vai citu aprīkojumu.

5. eSTAR saremontē un aizvieto Produktu. Salabotajam vai aizvietotajam Produktam tiek piešķirta garantija uz atlikušo oriģinālā Garantijas Perioda laiku vai uz trijiem (3) mēnešiem sākot ar remonta vai aizvietošanas datumu, no šiem izvēloties garāko periodu.

6. Pirms jebkuras ierīces nodošanas remontā pārliecinieties, ka esat dublējis datus un izdzēsis konfidencialu, patentētu vai personīgu informāciju no ierīces. eSTAR nav atbildīgs par programmatūras, datu vai noņemamā datu nesēja bojājumiem vai zaudēšanu, kurā jūs nedublējat savus datus.

7. ŠĪ IEROBEŽOTĀ GARANTĪJA NEATTIECAS UZ DEFEKTIEM UN TRŪKUMIEM, KAS RADUŠIES ZEMĀKMINĒTO IEMESLU DĒĻ:

a) Šī Ierobežotā Garantija nesedz lietotāja rokasgrāmatas vai trešās puses programmatūru, uzstādījumus, saturu, datus vai saites neatkarīgi no tā, vai tie iekļauti vai lejupielādēti Produktā, vai iekļauti instalācijas, montāžas, piegādes procesā vai jebkurā citā piegādes ķēdes laika posmā vai pretēji, vai esat tos pats iekļāvis vai lejupielādējis. eSTAR negarantē, ka ikviens eSTAR programmatūra atbildīs jūsu prasībām, strādās kombinācijā ar jebkuru aparatūru vai programmatūru, kuru nodrošinājusi trešā persona; eSTAR negarantē, ka jebkuras programmatūras darbība netiks pārtraukta vai tai nebūs kļūmes, vai jebkuri programmatūras defekti ir novēršami un tiks novērsti.

b) ja produkta sērijas numurs, aksesuāru kods, IMEI numurs, ūdens indikators vai garantijas uzlīme ir noņemta, izdzēsta, bojāta, mainīta vai nesalasāma; vai

c) produkta stāvokļa pasliktināšanās normāla nolietojuma dēļ; vai

d) ja produkts ticis lietots, neievērojot lietotāja instrukcijas, tas ticis iegremdēts, pārāk ilgu laiku pakļauts mitrumam, ekstremāliem temperatūras vai vides apstākļiem, vai šādu apstākļu straujai maiņai, korozijai, oksidēšanās, tam veiktas patvaļīgas modifikācijas vai savienojumi, patvaļīga ierīces atvēršana vai remonts, remonts, izmantojot neoriģinālas rezerves daļas, negadījumi, dabas katastrofas, vai citas darbības ārpus eSTAR saprātīgas kontroles (tostarp (bet ne tikai) nolietojamo daļu trūkumi), ja vien defekts nav radies brāķēta materiāla vai aparatūras dēļ. Šī Ierobežotā Garantija nesedz fiziskus Produkta virsmas defektus, tostarp, bet ne tikai, ekrāna vai kameras objektīva skrāpējumus; vai

e) ja defekti radušies akumulatora issavienojuma dēļ vai tādēļ, ka akumulatora blīves ir atvērtas vai

tā sūnas ir bojātas, vai acīmredzami tas ir patvaļīgi bojāts, vai tādēļ, ka akumulators ir lietots tam nepiemērotā ierīcē; vai

f) ja defekts ir radies mobilo datu tīkla vai citas sistēmas disfunkcijas dēļ; vai

g) ja Produkta programmatūra jāatjauno izmaiņu dēļ, kas radušās mobilo datu tīkla parametros; vai

h) ja defekts radies tādēļ, ka Produkts ir ticis lietots vai savienots ar tam nepiemērotu aksesuāru, kuru nav ražojis eSTAR vai lietots citādi nekā tas ir paredzēts, kur acīmredzami eSTAR var pierādīt, ka defekts nav radies paša Produkta vainas dēļ.

I) veikspējas traucējumus vai problēmas, kas radušās reģistrācijas uzstādījumu rediģēšanas, operētājsistēmas programmatūras vai trešās aplikāciju lejupielādes dēļ. Neoriģinālas operētājsistēmas programmatūras izmantošana var izraisīt ierīces un aplikāciju disfunkciju

8. Jūsu Produkts var saturēt valsti raksturojošus elementus, tostarp programmatūru. Ja Produkts ir eksportēts no tā oriģinālā galamērķa valsts uz citu valsti, Produkts var saturēt valsti raksturojošus elementus, kas šajā Ierobežotajā Garantijā nav uzskatāmi par defektiem.

9. Gadījumā, ja Produkts nedarbojas, Pircējam jārikojas šādi:

a) izmantot Lietotāja Rokasgrāmatu, lai identificētu un iespējams novērstu problēmu.

b) ja problēmu nav iespējams atrisināt, izmantojot Lietotāja Rokasgrāmatu, Pircējam jāsaazinās ar dīleri, pie kura šis Produkts ir ticis iegādāts, vai apmeklējiet www.estar.eu vai eSTAR apkalpošanas centru, lai saņemtu tālāku informāciju.

C) pirms Pircējs sazinās ar eSTAR servisa pārstāvi, lūdzu, pārliecinieties, ka ir pieejama šāda informācija:

- Modelis un sērijas numurs, Produkta IMEI numurs.

- Pircēja pilna adrese un kontaktinformācija.

- Pircēja Produkta oriģinālā pārdošanas čeka vai rēķina kopija.

eSTAR sniegs Pircējam instrukcijas kā un kad brāķētais Produkts tiks atgriezts. eSTAR segs izmaksas, kas saistītas ar brāķētā Produkta aizvietošanu un sabota Produkta atgriešanu Pircējam, ja brāķētā Produkta Garantija ir spēkā.

10. ŠĪ IEROBEŽOTĀ GARANTIJA APLIECINA, KA eSTAR SNIEDZ PIRCĒJAM PILNU GARANTIJU. SASKAŅĀ AR ŠO IEROBEŽOTO GARANTIJU, eSTAR NAV ATBILDĪGS PAR PEĻŅAS ZAUDĒŠANU, IEKRĀJUMU ZAUDĒŠANU UN DATU ZAUDĒŠANU. ZAUDĒJUMI, KAS SAISTĪTI AR PRODUKTA VAI TĀ SAISTĪTO IEKĀRTU IZMANTOŠANU, VAI NETIEŠĪE, NEJAUŠĪE VAI IZRIETOŠĪ JEBKURA VEIDA ZAUDĒJUMI VAI BOJĀJUMI CIK VIEN IESPĒJAMS ŠOS ZAUDĒJUMUS UN BOJĀJUMUS VAR NEATZĪT TIESĪBU AKTI. JEBKURĀ GADĪJUMĀ SASKAŅĀ AR ŠĪS IEROBEŽOTĀS GARANTIJAS NOTEIKUMIEM eSTAR UN TĀ PIEGĀDĀTĀJU VISA ATBILDĪBA IR IEROBEŽOTA AR PIRCĒJA FAKTISKI SAMAKSĀTO SUMMU PAR APARATŪRU.

eSTAR neatbrīvo no atbildības vai neierobežo atbildību par miesas bojājumiem vai nāvi, kas radušies vai iestājušies paša nevēribas dēļ, Produkta defektiem, kas izriet no pašu ražotāju nevēribas.

NOTEIKTI VALSTU TIESĪBU AKTI VAR NOTEIKT, KA RAŽOTĀJS VAR BŪT NEATBRĪVOTS NO ATBILDĪBAS VAI TĀ ATBILDĪBA VAR BŪT NEIEROBEŽOTA ATTIECĪBĀ PRET PIRCĒJU. ŠĀDĀ GADĪJUMĀ ATBILDĪBAS IZŅĒMUMI UN IEROBEŽOJUMI ŠAJĀ IEROBEŽOTĀJĀ GARANTIJĀ PIEMĒROTI NETIKS.

PAR JEBKURĀM PRETENZIJĀM SAISTĪBĀ AR ŠO IEROBEŽOTO GARANTIJU IR JĀPAZIŅO eSTAR VAI eSTAR PILNVAROTĀJAM SERVISĀ AĢENTAM SAISTĪBĀ AR VARBŪTĒJO DEFEKTU SAPRĀTĪGĀ TERMIŅĀ NO TĀ PAMANĪŠANAS BRĪŽA UN JEBKURĀ GADĪJUMĀ NE VĒLĀK KĀ PIRMS GARANTIJAS TERMIŅA BEIGĀM.

Šī Ierobežotā garantija neietekmē pircēju tiesības, kas paredzētas iegādes valsts konkrētajos tiesību aktos; šādas tiesības paliek aizsargātas. Šo ierobežoto Garantiju eSTAR periodiski atjaunos. Apmeklējiet vietni www.estar.eu, lai iegūtu Produkta Ierobežotās Garantijas jaunāko versiju.

Juridisks paziņojums

Autortiesības © eSTAR. 2023. Visas tiesības paturētas.

Nevienam no šī dokumenta daļām nevar atveidot vai nodot jebkurā veidā vai izmantojot jebkurus

līdzekļus bez Getrod iepriekšējas rakstiskas piekrišanas

Šajā rokasgrāmatā aprakstītais produkts var nākt komplektā ar eSTAR un iespējamo licences devēju programmatūru, kas ir aizsargāta ar autortiesībām. Pircēji nekādā veidā neatveido, neizplata, negroza, nedekompilē, nedemontē, neatsifrē, neiegūst, neveic apvērsto projektēšanu, nedomā, nepiešķir

vai neizsiedz apakšlicenci attiecībā uz minēto programmatūru, ja vien šādus ierobežojumus aizliedz piemērojami tiesību akti vai šādas darbības apstiprina attiecīgie autortiesību īpašnieki.

Preču zīmes un atļaujas

 eSTAR ir Mobile Center UAB preču zīme vai reģistrēta preču zīme.

Citas minētās preču zīmes, produkti, pakalpojumi un uzņēmumu nosaukumi ir to attiecīgo īpašnieku īpašums.

PIEZĪME:

Dažas šeit aprakstītās produkta un tā piederumu īpašības balstās uz uzstādīto programmatūru, lokālā tīkla jaudu un iestatījumiem, un tāpēc lokālā tīkla operatori vai tīkla pakalpojuma nodrošinātāji var tās neaktivizēt vai ierobežot darbību. Tādējādi šeit sniegtie apraksti var precīzi neatbilst jūsu nopirktajam produktam vai tā piederumiem.

eSTAR patur tiesības mainīt vai grozīt jebkuru informāciju vai specifikācijas šajā rokasgrāmatā, iepriekš nepaziņojot un neuzņemoties atbildību.

Paziņojums par trešās puses programmatūru

Trešās puses programmatūra un lietojumprogrammatūras, kas tiek piegādātas kopā ar produktu, nav eSTAR intelektuālais īpašums. Tādējādi eSTAR nesniegs nekāda tipa garantiju šai trešās puses programmatūrai un lietojumprogrammatūrām. eSTAR nesniegs atbalstu pircējiem, kuri lieto šīs trešās personas programmatūru un lietojumprogrammatūras, kā arī nebūs atbildīgs par šīs trešās puses programmatūras un lietojumprogrammatūras funkcijām.

Trešās puses programmatūras un lietojumprogrammatūras pakalpojumi var tikt pārtraukti vai izbeigti jebkurā laikā. eSTAR negarantē, ka jebkurš saturs vai pakalpojums tiks nodrošināts jebkādu laika posmu tā pieejamības laikā. Trešās puses pakalpojumu sniedzēji nodrošina saturu un pakalpojumus, izmantojot tīklu vai pārraides ierīces, kas ir ārpus eSTAR kontroles. Ciktāl to ļauj piemērojami tiesību akti, tiek skaidri noteikts, ka eSTAR nepiešķir kompensāciju vai nav atbildīgs par pakalpojumiem, ko sniedz trešās puses pakalpojumu sniedzēji, vai trešās puses satura vai pakalpojumu pārtraukšanu vai izbeigšanu.

eSTAR nav atbildīgs par jebkuras produktā uzstādītās programmatūras vai jebkuru citu augšupielādēto vai lejupielādēt trešās puses darbu tādu kā teksti, attēli, video ieraksti vai programmatūra likumību, kvalitāti vai citiem aspektiem. Pircēji uzņemas risku par jebkuru un visu ietekmi, tostarp nesavienojamību starp programmatūru un šo produktu, kas rodas no programmatūras uzstādīšanas vai trešās puses darbu augšupielādes vai lejupielādes.

GARANTIJAS ATTEIKUMS

ŠIS ROKASGRĀMATAS SATURS IR IZKLĀSTĪTS TĀDS, KĀDS TAS IR. IZŅEMOT, JA TO PIEPRASA PIEMĒROJAMIE TIESĪBU AKTI, NEKĀDA VEIDA GARANTIJAS, NE TIEŠĀS NE NETIEŠĀS, TOSTARP, BET NE TIKAI NETIEŠĀS ATTIECĪGAS KVALITĀTES UN PIEMĒROTĪBAS KONKRĒTAM MĒRĶIM GARANTIJAS, NETIEK SNIEGTAS ATTIECĪBĀ UZ ŠĪS ROKASGRĀMATAS PRECIZITĀTI, UZTICAMĪBU VAI SATURU.

ATBILDĪBAS IEROBEŽOJUMI

CIKTĀL TO ATĻĀUJ PIEMĒROJAMIE TIESĪBU AKTI, eSTAR NEKĀDĀ GADĪJUMĀ NAV ATBILDĪGS PAR ĪPAŠIEM, NEJAUŠIEM, NETIEŠIEM VAI IZRIETOŠIEM BOJĀJUMIEM, VAI ZAUDĒTO PEĻŅU, DARĪJUMIEM, IENĀKUMIEM, DATIEM, NEMATERIĀLAJĀM VĒRTĪBĀM VAI PAREDZĒTĀJIEM IETAUPĪJUMIEM.

eSTAR MAKSIMĀLĀ ATBILDĪBĀ (ŠĪS IEROBEŽOJUMS NEATTIECAS UZ MĪESAS BOJĀJUMIEM CIKTĀL PIEMĒROJAMIE TIESĪBU AKTI AIZLIEDZ ŠĀDU IEROBEŽOJUMU), KAS IZRIET NO ŠĀJĀ DOKUMENTĀ APRAKSTĪTĀ PRODUKTA LIETOŠANAS, IR IEROBEŽOTA AR SUMMU, KO PIRCĒJI SAMAKSĀJA PAR ŠĪ PRODUKTA IEGĀDI.

Importa un eksporta noteikumi

Pircējiem ir jāievēro visi piemērojami eksporta un importa tiesību akti un noteikumi, un jābūt atbildīgiem par visu nepieciešamo valsts atļauju un licenču iegūšanu, lai šajā rokasgrāmatā minēto produktu eksportētu, reeksportētu vai importētu, tostarp tā programmatūru un tehniskos datus.