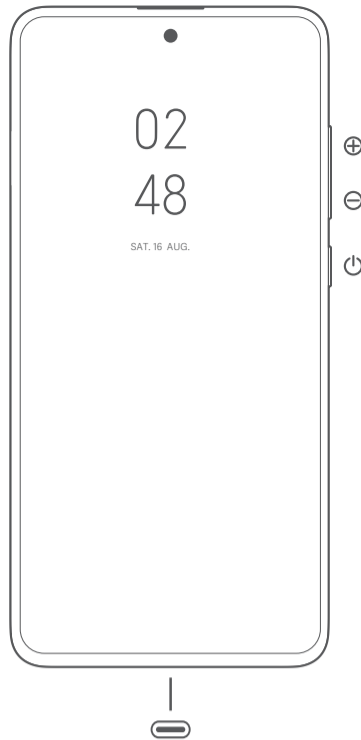


POCO



POCO X5 Pro 5G

Lietotāja rokasgrāmata

Paldies, ka izvēlējāties POCO X5 Pro 5G

Lai ieslēgtu ierīci, nospiežiet un turēt ieslēgšanas/izslēgšanas pogu. Lai konfigurētu ierīci, sekot norādījumiem ekrānā.

Vairāk informācijas

Apmeklējiet mūsu oficiālo mājaslapu <https://www.mi.com/global/service/userguide>

MIUI (POCO)


POCO X5 Pro 5G ir iepriekš instalēta ar MIUI, mūsu pielāgotā uz Android bāzētā operētājsistēma, kas bieži piedāvā atjauninājumus un lietotājam draudzīgas funkcijas, ko iesaka vairāk nekā 200 miljoni aktīvo lietotāju visā pasaulē. Lai iegūtu vairāk informācijas, lūdz, apmeklējiet vietni en.miui.com

SIM kartes paliktnis:



Par SIM:

Lūdzu, neievietojiet SIM kartes slotā nestandarta SIM kartes. Tie var sabojāt SIM kartes slotu.
BRĪDINĀJUMS: neizjauciet šo ierīci.

 Pareizi utilizēt šo produktu. Šī zīme parāda, ka ES teritorijā šo produktu nedrīkst utilizēt kopā ar citiem sadzīves atkritumiem. Lai novērstu iespējamo kaitējumu apkārtnē vai videi vai cilvēka veselībai no nekontrolējamās atkritumu utilizācijas, utilizēt atbildīgi, lai veicinātu materiālo resursu ilgtspējīgu atkārtotu izmantošanu. Lai droši pārstrādātu ierīci, lūdzam izmantot atgriešanas un savākšanas sistēmas vai sazināties ar pārdevēju, no kura prece tika sākotnēji iegādāta.

Vides deklarāciju sk. vietnē: <http://www.mi.com/en/about/environment>

POCO



POCO X5 Pro 5G

Vartotojo vadovas

Ačiū, kad pasirinkote POCO X5 Pro 5G

Ilgai paspauskite ijjungimo mygtukā norādāmi ijjungti iřrenginī. Sekite ekrāne esančias instrukcijas, tam kad sukonfigūruotumēte iřrenginī.

Norēdami gauti daugiau informācijas

Apsilankykite mūšū oficialioje svetainėje: <https://www.mi.com/global/service/userguide>

MIUI (POCO)


POCO X5 Pro 5G prietaise yra iš anksto įrašyta MIUI, mūsų individualiam vartotojui pritaikyta Android operacinė sistema paremta operacinė sistema, kuri pateikia įprastus atnaujinimus ir naudotojui patogias funkcijas, teikiamas daugiau nei 200 milijonų vartotojų visame pasaulyje. Norėdami gauti daugiau informacijos, apsilankykite en.miui.com

SIM kortelės padėklas:



Apie SIM kortelę:

Į SIM kortelės lizdą nedėkite nestandartinių SIM kortelių. Jie gali sugadinti SIM kortelės lizdą.
ĮSPĖJIMAS: Neardykite šio įrenginio.

 Tinkamai atsikratykite šiuo gaminiu. Šis ženklas reiškia, kad šis gaminyš neturėtų būti pašalinamas su kitomis buitinėmis atliekomis EU (Europos Sąjungoje). Siekiant išvengti galimos grėsmės aplinkai ar žmonių sveikatai dėl nekontroliuojamo atliekų pašalinimo, atsakingai perdirbkite šį gaminį taip paskatindami medžiagų išteklių tvarų pakartotinį panaudojimą. Norėdami saugiai perdirbti jūsų prietaisą, naudokite grąžinimo ir surinkimo sistemas arba susisiekite su mažmenininku, iš kurio prietaisas buvo originaliai nupirktas.

Norėdami perskaityti aplinkos deklaraciją, remkitės žemiau esančia nuoroda: <http://www.mi.com/en/about/environment>

POCO



POCO X5 Pro 5G

Kasutusjuhis

Tāname, et valisite toote POCO X5 Pro 5G

Seadme sisselūlitamiseks hoidke toitenuppu all. Seadistamiseks jārgige ekrānill olevaid juhiseid.

Rohkem teavet

Leiate meie ametlikult veebilehelt <https://www.mi.com/global/service/userguide>

MIUI (POCO)


POCO X5 Pro 5G on eelseadistatud meie Androidipõhise kohandatud operatsioonisüsteemiga MIUI, mida tānu regulaarsetele uuendustele ja kasutajasõbralikele funktsioonidele soovitab üle 200 miljoni aktiivse kasutaja kogu maailmas. Lisateabe saamiseks külastage veebisaiti en.miui.com

SIM-kaardi alus:



Teave SIMi kohta:

Ārge sisestage SIM-kaardi pesa mittestandardseid SIM-kaarte. Need vōivad kahjustada SIM-kaardi pesa.
HOIATUS: Ārge vōtke seda seadet lahti.

 Kōrvaldage toode nõuetekohaselt. See mĀrgistus nĀitab, et toodet ei tōhiks kōrvaldada ELis koos teiste olmejĀätmetega. Vōimaliku kontrollimata jĀätmekĀituse tōttu keskkonnale vōi inimestevisele avalduva kahju vĀltrimiseks kĀidelve jĀätmeid vastutustundlikult, et edendada ressurside sĀastlikku kasutamist. Oma seadme ohutuks kĀitlemiseks kasutage palun tagastus- ja kogumispunkte vōi vōtke ūhendust jae mŪijaga, kelle kĀest toode algsest osteti.

Keskkonnaalse avalduse lugemiseks minge palun alltoodud lingile: <http://www.mi.com/en/about/environment/>

