PHILIPS

HD2330

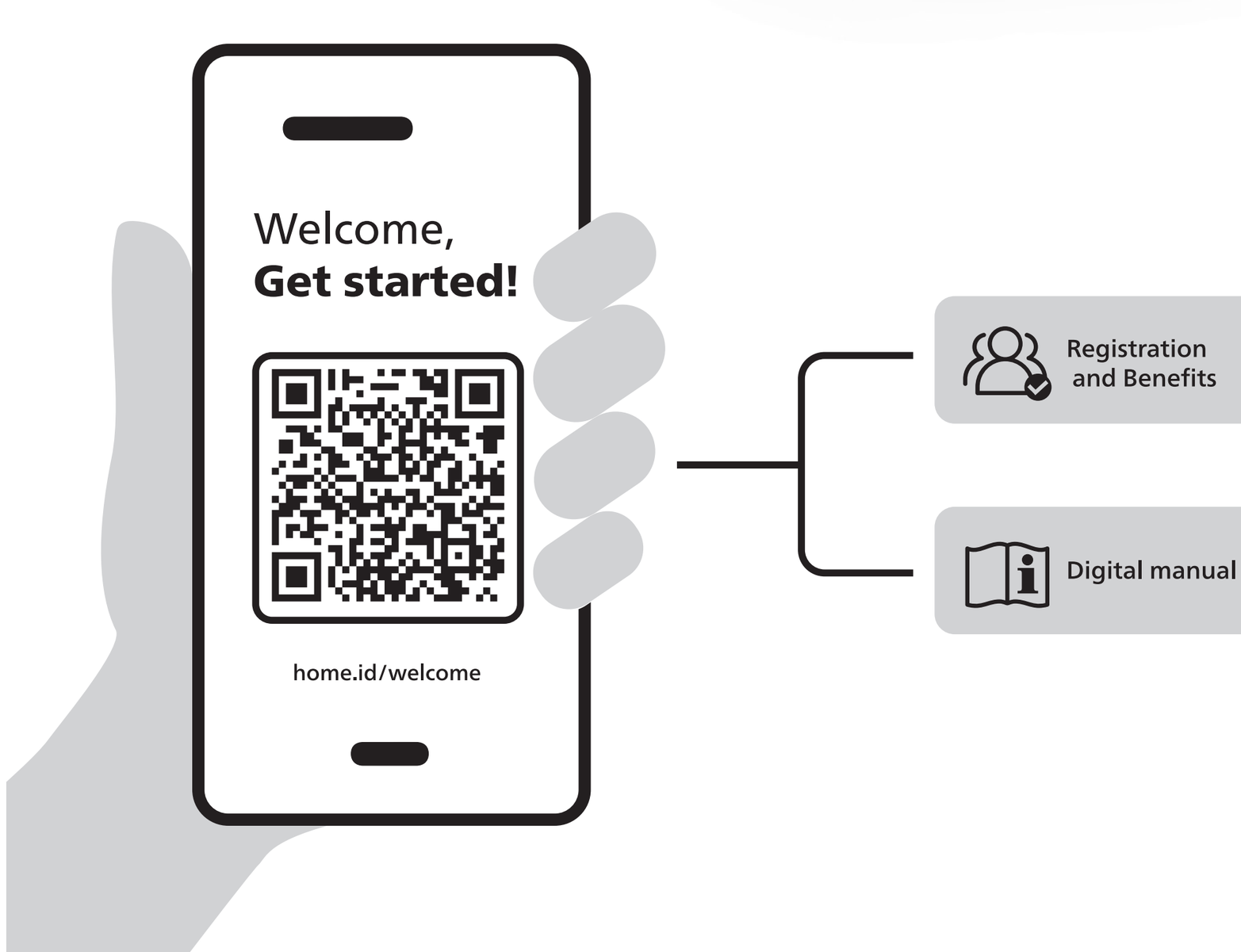

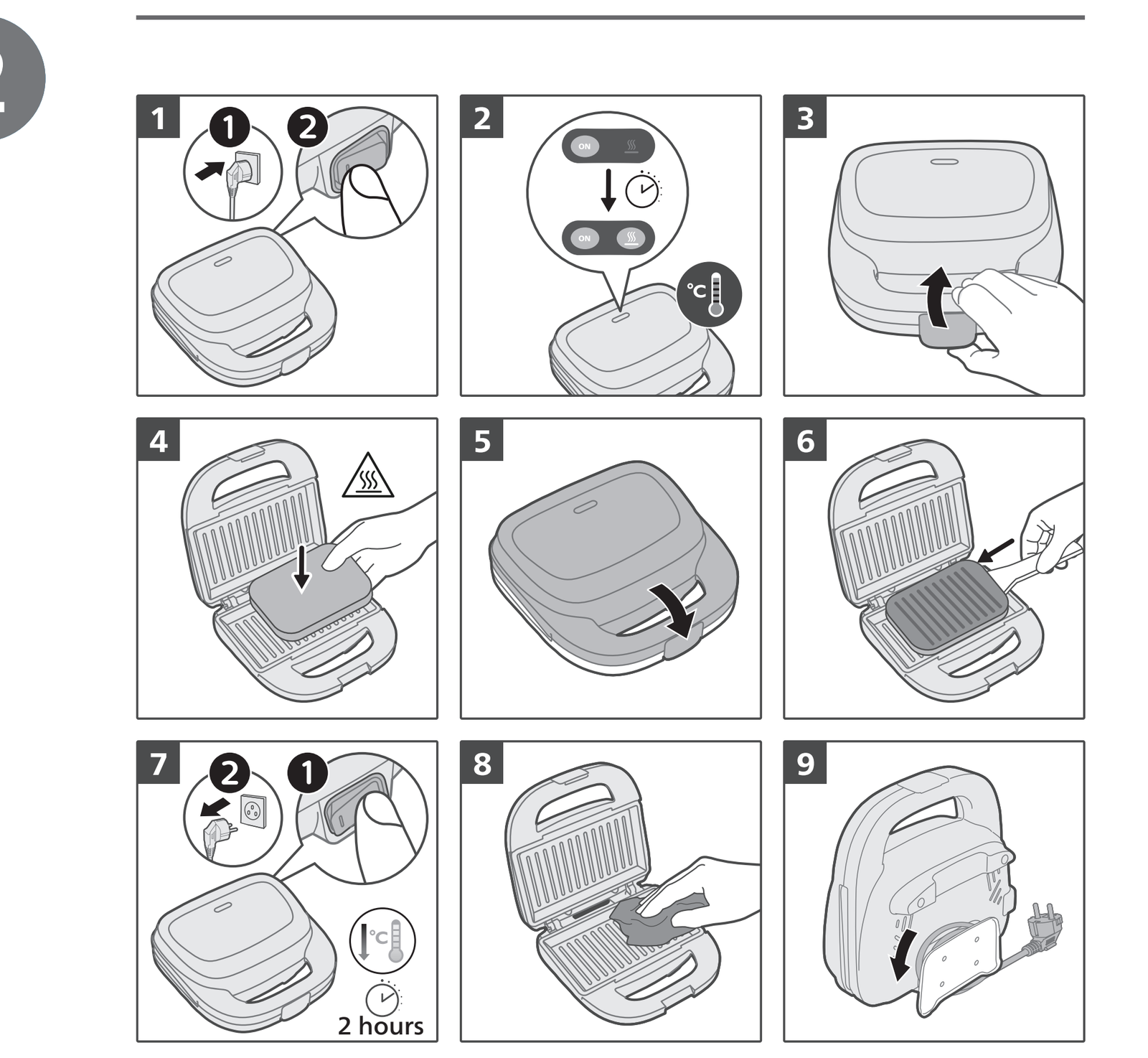

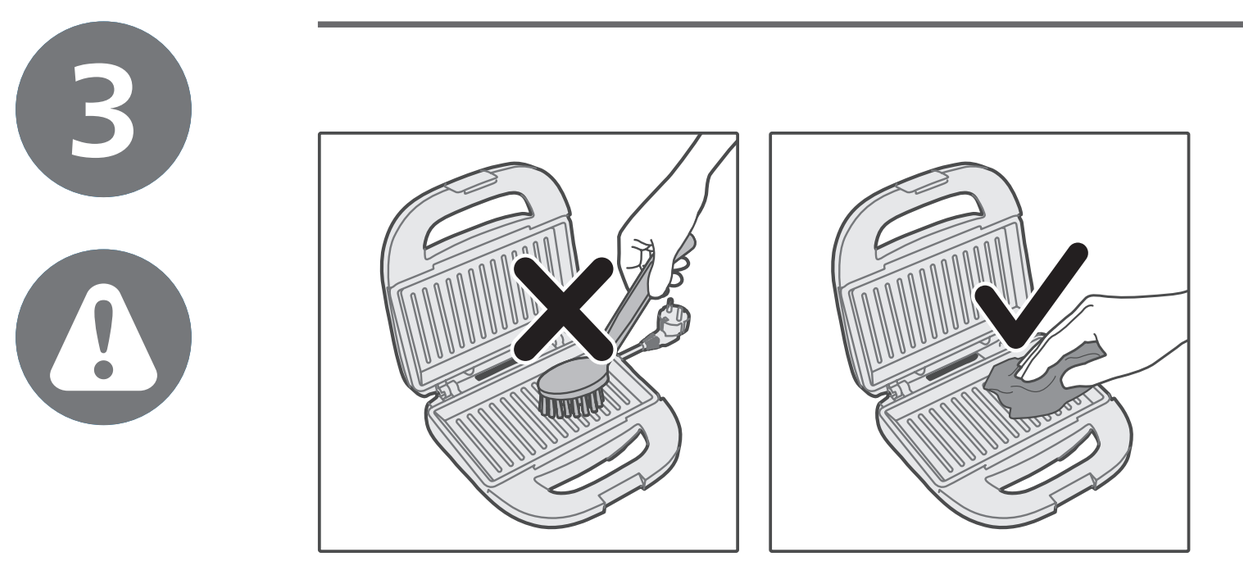

EN Welcome, Get started! BG Добре дошли, да започваме! CS Vítáme vás v sekci Začínáme! DA Velkommen, kom godt i gang! DE Willkommen! Legen Sie los! EL Καλωσήρθατε, ας ξεκινήσουμε! ES ¡Hola, empecemos! ET Tere tulemast, alustage! FI Tervetuloa, aloitetaan! FR Bienvenue, débutez ! HR Dobro došli, započnite! HU Üdvözöljük! Kezdjünk is hozzá! IT Ti diamo il benvenuto. Iniziamo! KK Қош келдіңіз, ал бастайық! LT Sveiki, pradėkite naudoti! LV Laipni lūgti, viss gatavs lietošanai! MK Добре дојдовте, започнете со употреба! NL Welkom, aan de slag! NO Velkommen, kom i gang! PL Witaj, zaczynajmy! PT Bem-vindo, vamos começar! RO Bine ai venit, începe! RU Добро пожаловать, приступим! SK Vitajte, začíname! SL Dobrodošli, začnite! SQ Mirë se vini, fillojmë! SR Dobro došli, započnite! SV Välkommen. Nu sätter vi igång! TR Hoş geldiniz, haydi başlayalım! UK Вітаємо, розпочнімо! أهلا بك، تفضل وابدأ الاستخدام! AR

EN Registration and Benefits BG Регистрация и предимства CS Registrace a výhody DA Registrering og fordele DE Registrierung und Vorteile EL Δήλωση και πλεονεκτήματα ES Registro y ventajas ET Registreerimine ja eelised FI Rekisteröinti ja edut FR Enregistrement et avantages HR Registracija i prednosti HU Regisztráció és előnyök IT Registrazione e vantaggi KK Тіркелу және артықшылықтар LT Registracija ir privalumai LV Reģistrācija un priekšrocības MK Регистрација и поволности NL Registratie en voordelen NO Registrering og fordeler PL Rejestracja i korzyści PT Registo e vantagens RO Înregistrare şi beneficii RU Регистрация и преимущества SK Registrácia a výhody SL Registracija in ugodnosti SQ Regjistrimi dhe përfitimet SR Registracija i prednosti SV Registrering och fördelar TR Kayıt ve Avantajlar UK Реєстрація та переваги التسجيل والمزايا AR

EN Digital manual BG Дигитално ръководство CS Digitální příručka DA Digital manual DE Digitales Handbuch EL Ψηφιακό εγχειρίδιο ES Manual digital ET Digitaalne kasutusjuhend FI Digitaalinen käyttöopas FR Manuel numérique HR Digitalni priručnik HU Digitális kézikönyv IT Manuale digitale KK Цифрлық нұсқаулық LT Skaitmeninis vadovas LV Digitālā rokasgrāmata MK Дигитално упатство NL Digitale handleiding NO Digital håndbok PL Elektroniczna instrukcja obsługi PT Manual digital RO Manual digital RU Цифровое руководство SK Digitálna príručka SL Digitalni priročnik SQ Manuali digjital SR Digitalno uputstvo SV Digital användarhandbok TR Dijital kılavuz UK Цифровий посібник الدليل الرقمي AR

PHILIPS and the Philips Shield Emblem are registered trademarks of Koninklijke Philips N.V. and are used under license.
This product has been manufactured by and is sold under the responsibility of Versuni Holding B.V., and Versuni Holding B.V. is the warrantor in relation to this product.
2023 © Versuni Holding B.V.
642001003513 (11/12/2023)

English

Important

Read this important information leaflet carefully before you use the appliance and save it for future reference.

Danger

- Do not immerse the appliance or the mains cord in water or any other liquid.

Warning

- Check if the voltage indicated on the bottom of the appliance corresponds to the local mains voltage before you connect the appliance.
- Do not use the appliance if the plug, the mains cord or other parts are damaged.
- Keep the mains cord away from hot surfaces.
- Never connect this appliance to an external timer switch in order to avoid a hazardous situation.
- Do not let the appliance operate unattended.
- This appliance can be used by children aged from 8 years and above and persons with reduced physical, sensory or mental capabilities or lack of experience and knowledge if they have been given supervision or instruction concerning use of the appliance in a safe way and understand the hazards involved. Children shall not play with the appliance. Cleaning and user maintenance shall not be made by children unless they are older than 8 and supervised.
- Keep the appliance and its cord out of reach of children less than 8 years.
- The appliance is not intended to be operated by means of an external timer or a separate remote control system.
- The accessible surfaces may become hot during use.

Caution

- This appliance is intended for normal household use only. It is not intended for use in environments such as staff kitchens of shops, offices, farms or other work environments. Nor is it intended to be used by clients in hotel, motels, bed and breakfasts and other residential environments.
- Only connect the appliance to an earthed wall socket.
- Do not let the mains cord hang over the edge of the table or worktop on which the appliance stands.
- The temperature of accessible surfaces may be high when the appliance operates.
- Let the appliance cool down completely before you clean the appliance or put it away.
- Never touch the plates with sharp or abrasive items, as this damages the non-stick surface.
- This appliance is not a grill and is not intended for preparing other foods than sandwiches.
- Always switch off and unplug the appliance after use.
- Always clean the appliance after use.

Electromagnetic fields (EMF)

This appliance complies with the applicable standards and regulations regarding exposure to electromagnetic fields.

Recycling

- This symbol means that this product shall not be disposed of with normal household waste (2012/19/EU).
- Follow your country's rules for the separate collection of electrical and electronic products. Correct disposal helps prevent negative consequences for the environment and human health.

Cleaning and maintenance

Note

- Never use aggressive or abrasive cleaning agents and materials, as this damages the non-stick coating of the plates.
- Never immerse the appliance in water or any other liquid, nor rinse it under the tap.

1 Do not use metal, sharp or abrasive utensils.
2 Switch off and unplug the appliance.
3 Let the appliance cool down properly in open position.
4 First remove excess oil from the plates with a piece of kitchen paper before you clean them.
5 Use a wooden or plastic spatula to remove sticky food residues (for example solidified cheese) from the cooking plates.
6 Clean the cooking plates with a moist soft cloth or sponge.
7 Clean the outside of the appliance with a moist cloth.

Warranty and support

Versuni offers a two-year warranty after purchase on this product. This warranty is not valid if a defect is due to incorrect use or poor maintenance. Our warranty does not affect your rights under law as a consumer. For more information or for invoking the warranty, please visit our website **www.philips.com/support**.

Български

Важно

Преди да използвате уреда, прочетете внимателно тази брошура с важна информация и я запазете за справка в бъдеще.

Опасност

- Не потапяйте уреда или захранващия кабел във вода или каквато и да е друга течност.

Предупреждение

- Преди да включите уреда в контакта, проверете дали напрежението, посочено на дъното на уреда, отговаря на напрежението на местната електрическа мрежа.
- Не използвайте уреда, ако щепселът, захранващият кабел или други части са повредени.
- Внимавайте кабелът да е далече от горещи повърхности.
- За да се избегне евентуална опасност, този уред не бива никога да се свързва към външен таймерен ключ.
- Не оставяйте уреда да работи без надзор.
- Този уред може да се използва от деца на възраст над 8 години и от хора с намалени физически възприятия или умствени недостатъци или без опит и познания, ако са инструктирани за безопасна употреба на уреда и са под наблюдение с цел гарантиране на безопасна употреба и ако са им разяснени евентуалните опасности. Не позволявайте на деца да си играят с уреда. Почистване и поддръжка на уреда може да се извършва от деца на възраст над 8 години и под родителски надзор.
- Пазете уреда и захранващия кабел далече от достъп на деца под 8 години.
- Уредът не е предназначен за използване с външен таймер или отделна система за дистанционно управление.
- Външните повърхности може да се нагорещят, докато уредът работи.

Внимание

- Този уред е предназначен само за стандартна домашна употреба. Не е предназначен за употреба в среди, като кухни за персонала в магазини, офиси, ферми и подобни работни среди. Освен това не е предназначен за употреба от клиенти в хотели, мотели, места за нощуване и закуска и подобни жилищни помещения.
- Включвайте уреда само в заземен електрически контакт.
- Не оставяйте захранващия кабел да виси през ръба на масата или стойката, на която е поставен уредът.
- Когато уредът работи, температурата на достъпните повърхности може да е висока.
- Оставяйте уреда да изстине напълно, преди да го почиствате или прибирате.
- Никога не докосвайте плочите с остри или абразивни предмети, тъй като това поврежда незалепващото покритие.
- Този уред не е грил и не е предназначен за приготвяне на други храни освен сандвичи.
- След употреба винаги изключвайте уреда и изваждайте щепсела от контакта.
- Винаги почиствайте уреда след употреба.

Електромагнитни полета (EMF)

Този уред е в съответствие с приложимите стандарти и разпоредби относно излагането на електромагнитни полета.

Рециклиране

- Този символ означава, че продуктът не може да се изхвърля заедно с обикновените битови отпадъци (2012/19/ЕС).
- Следвайте правилата на държавата си относно разделното събиране на електрическите и електронните продукти. Правилното изхвърляне помага за предотвратяването на потенциални негативни последици за околната среда и човешкото здраве.

20 PAP Непластмасовият опаковъчен материал се състои от гофрирана хартия, негофрирана хартия и хартия.

4 LDPE Пластмасовият материал на опаковката се състои от LDPE, HDPE, PS и пластмаса/различни метали.

Почистване и поддръжка

Забележка

- Никога не използвайте прекалено силни или абразивни почистващи препарати и материали, тъй като това поврежда незалепващото покритие на плочите.
- Никога не потапяйте задвижващия блок във вода или друга течност и не го мийте с течаща вода.

1 Не използвайте метални, остри или абразивни прибори.
2 Изключете уреда и извадете щепсела от контакта.
3 Оставете уреда да изстине напълно в отворено положение.
4 Отстранете с парче кухненска хартия излишната мазнина от плочите, преди да ги миете.
5 Използвайте дървена или пластмасова шпатула, за да отстраните остатъците от храна (например, втвърдено сирене) от нагревателните плочи.
6 Почистете нагревателните плочи с влажна мека кърпа или гъба.
7 Почистете уреда отвън с влажна кърпа.

Гаранция и поддръжка

Versuni предлага двегодишна гаранция след покупката на този продукт. Тази гаранция не е валидна, ако дефектът се дължи на неправилна употреба или лоша поддръжка. Нашата гаранция не засяга правата ви по закон като потребител. За повече информация или за позоваване на гаранцията посетете нашия уебсайт **www.philips.com/support**.

Čeština

Důležité

Před použitím přístroje si pečlivě přečtěte tento leták s důležitými informacemi a uschovejte jej pro budoucí použití.

Nebezpečí

- Přístroj a napájecí kabel neponořujte do vody či jiné kapaliny.

Varování

- Před zapojením přístroje zkontrolujte, zda napětí uvedené na spodní části přístroje odpovídá napětí místní rozvodné sítě.
- Pokud byste zjistili poškození na zástrčce, napájecím kabelu nebo na jiném dílu, přístroj nepoužívejte.
- Napájecí kabel nenechávejte v blízkosti horkých povrchů.
- Abyste předešli možnému nebezpečí, nikdy nepřipojujte tento přístroj k externímu časovému spínači.
- Přístroj nenechávejte v provozu bez dozoru.
- Děti od 8 let věku a osoby s omezenými fyzickými, smyslovými nebo duševními schopnostmi nebo nedostatkem zkušeností a znalostí mohou tento přístroj používat v případě, že jsou pod dohledem nebo byly poučeny o bezpečném používání přístroje a chápou rizika, která mohou hrozit. Děti si s přístrojem nesmí hrát. Čištění a údržbu by neměly provádět děti, které jsou mladší než 8 let a jsou bez dozoru.
- Přístroj a jeho kabel udržujte mimo dosah dětí mladších 8 let.
- Přístroj není určen k tomu, aby byl ovládán pomocí externího časovače nebo samostatného dálkového ovladače.
- Přístupné povrchy mohou být během používání přístroje horké.

Upozornění

- Tento přístroj je určen pouze pro běžné použití v domácnosti. Není určen pro používání v prostředích, jako jsou kuchyňky pro personál obchodů, kanceláře nebo farmy, nebo v jiných pracovních prostředích. Přístroj není určen ani pro používání klienty v hotelech, motelech, zařízeních poskytujících nocleh se snídaní a jiných ubytovacích zařízeních.
- Přístroj připojujte výhradně do řádně uzemněných zásuvek.
- Nenechávejte přívodní kabel viset přes hranu stolu nebo pracovní desky, na které je přístroj postaven.
- Teplota volně přístupných povrchů přístroje může být během provozu velmi vysoká.
- Před čištěním nebo uložením přístroje nechte přístroj zcela vychladnout.
- Desek se nikdy nedotýkejte ostrými ani abrazivními předměty, protože by mohlo dojít k poškození jejich nepřilnavého povrchu.
- Tento přístroj není grilem a není určen pro přípravu jiných pokrmů než sendvičů.
- Po použití přístroj vždy vypněte a odpojte od sítě.
- Po použití přístroj vždy vyčistěte.

Elektromagnetická pole (EMP)

Tento přístroj odpovídá platným normám a předpisům týkajícím se elektromagnetických polí.

Recyklace

- Tento symbol znamená, že výrobek nelze likvidovat s běžným komunálním odpadem (2012/19/EU).
- Přístroj není určen k tomu, aby byl ovládán pomocí externího časovače nebo samostatného dálkového ovladače. Správnou likvidací pomůžete předejít negativním dopadům na životní prostředí a lidské zdraví.

Čištění a údržba

Poznámka

- Nikdy nepoužívejte agresivní nebo abrazivní čisticí prostředky nebo materiály, neboť poškozují nepřilnavý povrch desek.
- Přístroj nikdy neponořujte do vody nebo jiné kapaliny ani jej neproplachujte pod tekoucí vodou.

1 Nepoužívejte žádné kovové, ostré ani abrazivní náčiní.
2 Přístroj vypněte a odpojte od sítě.
3 Přístroj otevřete a nechte ho zcela vychladnout.
4 Před čištěním topných desek nejprve odstraňte zbytky oleje papírovou utěrkou.
5 Je-li to nutné, odstraňte z topných desek zbytky potravin (například zatuhlý sýr) dřevěnou nebo plastovou stěrkou.
6 Topné desky vyčistěte navlhčeným měkkým hadříkem nebo houbou.
7 Vnější povrch vyčistěte navlhčeným hadříkem.

Záruka a podpora

Versuni nabízí po zakoupení tohoto výrobku dvouletou záruku. Tato záruka neplatí, pokud je poškození způsobeno špatným zacházením. Naše záruka nemá vliv na vaše zákaznická práva. Více informací a způsob, jak uplatnit záruku, naleznete na stránkách **www.philips.com/support**.

Dansk

Vigtigt

Læs denne folder med vigtige oplysninger omhyggeligt igennem, inden apparatet tages i brug, og gem den til eventuel senere brug.

Fare

- Apparat og netledning må aldrig kommes ned i vand eller andre væsker.

Advarsel

- Kontrollér, om spændingsangivelsen i bunden af apparatet svarer til den lokale netspænding, før du slutter strøm til apparatet.
- Brug ikke apparatet, hvis stik, netledning eller andre dele er beskadigede.
- Sørg for, at netledningen ikke kommer i berøring med varme flader.
- For at undgå farlige situationer må du aldrig slutte dette apparat til en ekstern timerkontakt.
- Efterlad ikke apparatet uden opsyn, mens det er tændt.
- Dette apparat kan bruges af børn fra 8 år og opefter og personer med reducerede fysiske, sensoriske eller mentale evner eller manglende erfaring og viden, hvis de er blevet instrueret i sikker brug af apparatet og forstår de medfølgende risici. Lad ikke børn lege med apparatet. Rengøring og vedligeholdelse må ikke foretages af børn, medmindre de er over 8 år gamle og under opsyn.
- Hold apparatet og dets ledning uden for rækkevidde af børn under 8 år.
- Apparatet er ikke beregnet til at blive betjent vha. en ekstern timer eller et separat fjernbetjeningssystem.
- De tilgængelige overflader kan blive varme under brug.

Forsigtig

- Dette apparat er kun beregnet til normal anvendelse i hjemmet. Det er ikke beregnet til brug i miljøer som personalekøkkener i butikker, på kontorer, på gårde eller andre arbejdspladser. Det er heller ikke beregnet til brug af gæster på hoteller, moteller, på bed and breakfasts eller i andre værelser til udlejning.
- Apparatet må kun sluttes til en stikkontakt med jordforbindelse.
- Lad aldrig ledningen hænge ud over kanten af det bord eller den plads, som apparatet står på.
- Temperaturen på ydersiden kan blive meget høj, når apparatet er i brug.
- Lad apparatet køle helt af, før du rengør det eller stiller det væk.
- Undlad at berøre pladerne med skarpe eller ridsende genstande, da det kan beskadige slip-let-belægningen.
- Dette apparat er ikke en grill og er kun beregnet til tilberedning af sandwiches.
- Sluk altid for apparatet efter brug, og tag stikket ud af stikkontakten.
- Rengør altid apparatet efter brug.

Elektromagnetiske felter (EMF)

Dette apparat overholder gældende standarder og regler angående eksponering for elektromagnetiske felter.

Genbrug

- Dette symbol betyder, at dette produkt ikke må bortskaffes sammen med almindeligt husholdningsaffald (2012/19/EU).
- Følg de lokale regler for særskilt indsamling af elektriske og elektroniske produkter. Korrekt bortskaffelse er med til at forhindre negativ påvirkning af miljøet og menneskers helbred.

Rengøring og vedligeholdelse

Bemærk

- Brug aldrig skrappe rengørings- eller skuremidler, da dette vil beskadige pladernes "slip-let" belægning.
- Apparatet må aldrig kommes ned i vand eller andre væsker, ej heller skylles under vandhanen.

1 Brug aldrig køkkenredskaber af metal, eller redskaber der er skarpe eller ridsende.
2 Sluk for apparatet, og tag stikket ud af stikkontakten.
3 Lad sandwichtoasteren stå åben, indtil den er kølet ordentligt af.
4 Tør overskydende olie af pladerne med et stykke køkkenrulle, inden de rengøres.
5 Brug en træ- eller plasticspatel til at fjerne eventuelle fastsiddende madrester (f.eks. størknet ost).
6 Rengør varmepladerne med en fugtig klud eller svamp.
7 Apparatet rengøres udvendigt med en fugtig klud.

Garanti og support

Versuni tilbyder to års garanti efter køb af dette produkt. Denne garanti er ikke gyldig, hvis en defekt skyldes forkert brug eller dårlig vedligeholdelse. Vores garanti påvirker ikke dine rettigheder i henhold til lovgivningen som forbruger. Gå til vores websted **www.philips.com/support** for at få flere oplysninger eller for at påberåbe dig garantien.

Deutsch

Wichtig!

Lesen Sie diese Broschüre mit wichtigen Informationen vor dem Gebrauch des Geräts aufmerksam durch, und bewahren Sie sie für eine spätere Verwendung auf.

Achtung!

- Tauchen Sie das Gerät und das Netzkabel nicht in Wasser oder andere Flüssigkeiten.

Achtung

- Prüfen Sie vor Inbetriebnahme, ob die Spannungsangabe auf der Unterseite des Geräts mit der örtlichen Netzspannung übereinstimmt.
- Benutzen Sie das Gerät nicht, wenn der Netzstecker, das Netzkabel oder andere Teile des Geräts defekt oder beschädigt sind.
- Achten Sie darauf, dass das Netzkabel nicht in der Nähe heißer Flächen verläuft.
- Schließen Sie das Gerät nie an einen externen Zeitschalter an, um Gefährdungen zu vermeiden.
- Lassen Sie das eingeschaltete Gerät nicht unbeaufsichtigt.
- Dieses Gerät kann von Kindern ab 8 Jahren und Personen mit eingeschränkten physischen, sensorischen oder psychischen Fähigkeiten oder Mangel an Erfahrung und Kenntnis verwendet werden, wenn sie bei der Verwendung beaufsichtigt werden oder Anweisung zum sicheren Gebrauch des Geräts erhalten und die Gefahren verstanden haben. Kinder dürfen nicht mit dem Gerät spielen. Die Reinigung und Wartung darf nicht von Kindern durchgeführt werden, außer Sie sind älter als 8 Jahre und beaufsichtigt.
- Bewahren Sie das Gerät und das Kabel außerhalb der Reichweite von Kindern unter 8 Jahren auf.
- Das Gerät ist nicht dafür geeignet, über einen externen Timer oder ein separates Fernbedienungssystem gesteuert zu werden.
- Die zugänglichen Oberflächen können während des Betriebs heiß werden.

Vorsicht

- Dieses Gerät ist ausschließlich für die Verwendung in gewöhnlichen Haushalten vorgesehen. Es ist nicht für die Verwendung in Personalküchen von Geschäften, Büros, landwirtschaftlichen Betrieben oder anderen Arbeitsbereichen vorgesehen. Auch ist es nicht für den Gebrauch in Hotels, Motels, Pensionen oder anderen Gastgewerben bestimmt.
- Schließen Sie das Gerät nur an eine geerdete Steckdose an.
- Lassen Sie das Netzkabel nicht über den Rand der Arbeitsfläche hängen, auf der das Gerät steht.
- Die Oberflächen des Geräts können während des Betriebs sehr heiß werden.
- Lassen Sie das Gerät vollständig abkühlen, bevor Sie es reinigen und wegstellen.
- Berühren Sie die Platten nicht mit spitzen oder scheuernden Gegenständen, um Beschädigungen der Antihaft-Beschichtung zu vermeiden.
- Dieses Gerät ist kein Grill und eignet sich ausschließlich für die Zubereitung von Sandwiches.
- Schalten Sie das Gerät nach Gebrauch immer aus, und ziehen Sie den Netzstecker.
- Reinigen Sie das Gerät nach jedem Gebrauch.

Elektromagnetische Felder (EMF)

Dieses Gerät erfüllt die entsprechenden Normen und Vorschriften bezüglich Gefährdung durch elektromagnetischen Felder.

Recycling

- Dieses Symbol bedeutet, dass Elektrogeräte und Akkus/Batterien nicht mit dem normalen Hausmüll entsorgt werden dürfen.
- Beachten Sie die örtlichen Vorschriften zur getrennten Entsorgung von Elektrogeräten und Akkus/Batterien.

1 Altgeräte/Altakkus/Batterien können kostenlos an geeigneten Rücknahmestellen abgegeben werden.
2 Diese werden dort fachgerecht gesammelt oder zur Wiederverwendung vorbereitet. Altgeräte/Altakkus/Batterien können Schadstoffe enthalten, die der Umwelt und der menschlichen Gesundheit schaden können. Enthaltene Rohstoffe können durch ihre Wiederverwertung einen Beitrag zum Umweltschutz leisten. Sofern die Batterie Blei (Pb), Cadmium (Cd) oder Quecksilber (Hg) enthält, ist die Batterie entsprechend gekennzeichnet.
3 Die Löschung personenbezogener Daten auf den zu entsorgenden Altgeräten muss vom Endnutzer eigenverantwortlich vorgenommen werden.
4 Hinweise für Verbraucher in Deutschland: Die in Punkt 1 genannte Rückgabe ist gesetzlich vorgeschrieben. Altgeräte mit Altbatterien und/oder Altakkus und Lampen, die nicht vom Altgerät umschlossen sind, sind vor der Abgabe an einer Rücknahmestelle von diesen zu trennen. Dies gilt nicht, falls die Altgeräte für eine Wiederverwendung noch geeignet (d.h. funktionstüchtig) sind und von den anderen Altgeräten getrennt werden. Sammel- und Rücknahmestellen in DE: **https://www.stiftung-ear.de/**; für Batterien auch Rückgabe im Handel möglich. Informationen über Sammel- und Recyclingquoten: **https://www.bmu.de**

Rücknahme von Altgeräten

Rücknahmepflichtig sind Geschäfte mit einer Verkaufsfläche von mindestens 400 m² für Elektro- und Elektronikgeräte sowie diejenigen Lebensmittelgeschäfte mit einer Gesamtverkaufsfläche von mindestens 800 m², die mehrmals pro Jahr oder dauerhaft Elektro- und Elektronikgeräte anbieten und auf dem Markt bereitstellen.

Diese Händler müssen:

- beim Verkauf eines neuen Elektrogeräts ein Altgerät der gleichen Art kostenfrei zurücknehmen (1:1-Rücknahme); auch bei Lieferungen nach Hause.
- bis zu drei kleine Altgeräte (keine äußere Abmessung größer als 25 cm) kostenfrei im Verkaufsgeschäft oder in unmittelbarer Nähe zurücknehmen, ohne Neukaufverpflichtung.

Rücknahmepflichten gelten auch für den Versandhandel, wobei die Pflicht zur 1:1-Rücknahme im privaten Haushalt nur für Wärmeüberträger (Kühl-/Gefriergeräte, Klimageräte u.a.), Bildschirmgeräte und Großgeräte gilt; für die 1:1-Rücknahme von Lampen, Kleingeräten und kleinen ITK-Geräten sowie die 0:1-Rücknahme müssen Versandhändler Rückgabemöglichkeiten in zumutbarer Entfernung zum Endverbraucher bereitstellen.

Die Philips Domestic Appliances Germany GmbH ist Mitglied des Rücknahmesystems "take-e-back". Mehr Information unter: **www.take-e-back.de**. So Verbraucher über Philips Domestic Appliances Nederland B.V. ein Produkt erworben haben, können sie ebenso die Möglichkeiten des Systems nutzen.

Rückgabemöglichkeiten für Verbraucher in Österreich

Die Philips Domestic Appliances Germany GmbH und die Philips Domestic Appliances Nederland B.V. sind Mitglied beim Sammel- und Verwertungsytem des UFH. Sammelstellen und Öffnungszeiten siehe **https://ufh.at/**. So Verbraucher das Produkt andernorts erworben haben, haben sie gemäß §5 EAG Anspruch auf eine 1:1-Rücknahme. Für Haushalts- und Gewerbeverpackungen sind die Philips Domestic Appliances Germany GmbH und die Philips Domestic Appliances Nederland B.V. Mitglied beim Sammel- und Verwertungssystem RecycleMe GmbH.

Reinigung und Wartung

Hinweis

- Reinigen Sie die Platten niemals mit Scheuermitteln oder Scheuerschwämmen, um die Antihaft-Beschichtung nicht zu beschädigen.
- Tauchen Sie das Gerät niemals in Wasser oder andere Flüssigkeiten; spülen Sie es auch nicht unter fließendem Wasser ab.

1 Verwenden Sie keine Gegenstände aus Metall oder scheuernde Utensilien.
2 Schalten Sie das Gerät aus, und ziehen Sie den Stecker aus der Steckdose.
3 Lassen Sie das Gerät geöffnet abkühlen.
4 Entfernen Sie zuerst überschüssiges Fett mit Küchenpapier, bevor Sie die Platten reinigen.
5 Entfernen Sie hartnäckige Lebensmittelreste (z. B. angebrannten Käse) mit einem Spatel aus Holz oder Plastik von den Sandwich-Platten.
6 Reinigen Sie die Sandwich-Platten mit einem feuchten weichen Tuch oder Schwamm.
7 Reinigen Sie das Gehäuse des Geräts mit einem feuchten Tuch.

Garantie und Support

Versuni bietet für dieses Produkt nach dem Kauf eine zweijährige Garantie. Diese Garantie gilt nicht, wenn ein Defekt auf unsachgemäße Verwendung oder mangelhafte Wartung zurückzuführen ist. Unsere Garantie berührt Ihre gesetzlichen Rechte als Verbraucher nicht. Für weitere Informationen oder um Ihre Garantie in Anspruch zu nehmen, besuchen Sie unsere Website **www.philips.com/support**.

Ελληνικά

Σημαντικό!

Αυτό το εγχειρίδιο περιέχει σημαντικές πληροφορίες. Διαβάστε το προσεκτικά πριν χρησιμοποιήσετε τη συσκευή και φυλάξτε το για μελλοντική αναφορά.

Κίνδυνος

- Μην βυθίζετε τη συσκευή ή το καλώδιο σε νερό ή οποιοδήποτε άλλο υγρό.

Προειδοποίηση

- Ελέγξτε εάν η τάση που αναγράφεται στο κάτω μέρος της συσκευής αντιστοιχεί στην τοπική τάση ρεύματος προτού συνδέσετε τη συσκευή.
- Μην χρησιμοποιείτε τη συσκευή εάν το φις, το καλώδιο ή άλλα μέρη της συσκευής έχουν υποστεί φθορά.
- Κρατάτε το καλώδιο μακριά από ζεστές επιφάνειες.
- Μην συνδέετε ποτέ τη συσκευή σε εξωτερικό χρονοδιακόπτη, προς αποφυγή κινδύνου.
- Μην αφήνετε τη συσκευή σε λειτουργία χωρίς επίβλεψη.
- Αυτή η συσκευή μπορεί να χρησιμοποιηθεί από παιδιά από 8 ετών και πάνω και από άτομα με περιορισμένες σωματικές, αισθητήριες ή διανοητικές ικανότητες ή από άτομα χωρίς εμπειρία και γνώση, με την προϋπόθεση ότι τη χρησιμοποιούν υπό επιτήρηση ή ότι έχουν λάβει οδηγίες σχετικά με την ασφαλή χρήση της και κατανοούν τους ενεχόμενους κινδύνους. Τα παιδιά δεν πρέπει να παίζουν με τη συσκευή. Τα παιδιά δεν πρέπει να καθαρίζουν και να συντηρούν τη συσκευή, παρά μόνο αν είναι ηλικίας άνω των 8 ετών και επιβλέπονται.
- Διατηρήστε τη συσκευή και το καλώδιό της μακριά από παιδιά ηλικίας κάτω από 8 ετών.
- Η συσκευή δεν προορίζεται για λειτουργία μέσω εξωτερικού χρονοδιακόπτη ή ξεχωριστού συστήματος τηλεχειρισμού.
- Οι προσβάσιμες επιφάνειες μπορεί να ζεσταθούν πολύ όταν η συσκευή βρίσκεται σε λειτουργία.

Προσοχή

- Αυτή η συσκευή προορίζεται μόνο για φυσιολογική οικιακή χρήση. Δεν προορίζεται για χρήση σε περιβάλλοντα όπως κουζίνες προσωπικού σε καταστήματα, γραφεία, αγροκτήματα ή λοιπούς χώρους εργασίας. Επίσης δεν προορίζεται για χρήση από πελάτες σε ξενοδοχεία, μοτέλ, πανδοχεία και λοιπούς οικιστικούς χώρους.
- Συνδέετε τη συσκευή μόνο σε πρίζα με γείωση.
- Μην αφήνετε το καλώδιο να κρέμεται από την άκρη του τραπεζιού ή του πάγκου στον οποίο έχετε τοποθετήσει τη συσκευή.
- Η θερμοκρασία στις προσβάσιμες επιφάνειες ενδέχεται να είναι υψηλή όταν η συσκευή λειτουργεί.
- Αφήνετε τη συσκευή να κρυώσει εντελώς πριν την καθαρίσετε ή την αποθηκεύσετε.
- Μην αγγίζετε ποτέ τις πλάκες με αιχμηρά ή λειαντικά αντικείμενα, καθώς θα φθαρεί η αντικολλητική τους επιφάνεια.
- Αυτή η συσκευή δεν είναι ψηστιέρα και δεν προορίζεται για ετοιμασία άλλων φαγητών εκτός από τοστ.
- Να απενεργοποιείτε και να αποσυνδέετε πάντα τη συσκευή μετά τη χρήση.
- Να καθαρίζετε πάντα τη συσκευή μετά από κάθε χρήση.

Ηλεκτρομαγνητικά πεδία (EMF)

Αυτή η συσκευή συμμορφώνεται με τα ισχύοντα πρότυπα και τους κανονισμούς σχετικά με την έκθεση σε ηλεκτρομαγνητικά πεδία.

Ανακύκλωση

- Αυτό το σύμβολο υποδεικνύει ότι το παρόν προϊόν δεν πρέπει να απορριφθεί μαζί με τα συνηθισμένα απορρίμματα του σπιτιού σας (2012/19/ΕΕ).
- Ακολουθήστε τους κανονισμούς της χώρας σας για την ξεχωριστή συλλογή των ηλεκτρικών και ηλεκτρονικών προϊόντων. Η σωστή απόρριψη συμβάλλει στην αποφυγή αρνητικών επιπτώσεων για το περιβάλλον και την ανθρώπινη υγεία.

Καθαρισμός και συντήρηση

Σημείωση

- Μην χρησιμοποιείτε σκληρά ή διαβρωτικά καθαριστικά και υλικά, καθώς προκαλούν φθορές στην αντικολλητική επιφάνεια της πλάκας.
- Μην βυθίζετε ποτέ τη συσκευή σε νερό ή σε οποιοδήποτε άλλο υγρό και μην την ξεπλένετε με νερό βρύσης.

1 Μην χρησιμοποιείτε μεταλλικά, αιχμηρά ή αποξεστικά εργαλεία κουζίνας.
2 Απενεργοποιήστε τη συσκευή και βγάλτε τη από την πρίζα.
3 Αφήστε τη συσκευή ανοιχτή για να κρυώσει επαρκώς.
4 Αρχικά, αφαιρέστε το περίσσιο λάδι από τις πλάκες με ένα κομμάτι χαρτί κουζίνας πριν τις καθαρίσετε.
5 Χρησιμοποιήστε μια ξύλινη ή πλαστική σπάτουλα για να αφαιρέσετε κολλημένα υπολείμματα φαγητού (για παράδειγμα στερεοποιημένο τυρί) από τις πλάκες ψησίματος.
6 Καθαρίστε τις πλάκες ψησίματος με ένα υγρό πανί ή ένα σφουγγάρι.
7 Καθαρίστε το εξωτερικό μέρος της συσκευής με ένα υγρό πανί.

Εγγύηση και υποστήριξη

Η Versuni παρέχει εγγύηση δύο ετών μετά την αγορά αυτού του προϊόντος. Η παρούσα εγγύηση δεν ισχύει αν το ελάττωμα οφείλεται σε εσφαλμένη χρήση ή κακή συντήρηση. Η εγγύησή μας δεν επηρεάζει τα νομικά σας δικαιώματα ως καταναλωτή. Για περισσότερες πληροφορίες ή για να ενεργοποιήσετε την εγγύηση, επισκεφθείτε τη διαδικτυακή μας τοποθεσία **www.philips.com/support**.

Español

Importante

Antes de usar el aparato, lea atentamente este folleto de instrucciones que contiene información importante y consérvelo por si necesitara consultarlo en el futuro.

Peligro

- No sumerja el aparato ni el cable de red en agua u otros líquidos.

Advertencia

- Antes de enchufar el aparato, compruebe si el voltaje indicado en la parte inferior del mismo se corresponde con el voltaje de red local.
- No utilice el aparato si el enchufe, el cable de alimentación u otras piezas están dañados.
- Mantenga el cable de alimentación alejado de superficies calientes.
- No conecte nunca el aparato a un interruptor con temporizador externo para evitar situaciones de peligro.
- No deje nunca el aparato en funcionamiento sin vigilancia.
- Este aparato puede ser usado por niños a partir de ocho años, por personas con capacidad física, psíquica o sensorial reducida y por quienes no tengan los conocimientos y la experiencia necesarios siempre que lo hagan bajo supervisión o hayan recibido instrucciones sobre cómo utilizar el aparato de forma segura y conozcan los riesgos que conlleva su uso. No permita que los niños jueguen con el aparato. Los niños no deben llevar a cabo la limpieza ni el mantenimiento a menos que tengan más de 8 años o sean supervisados.
- Mantenga el aparato y el cable fuera del alcance de los niños menores de 8 años.
- El aparato no está diseñado para funcionar a través de un temporizador externo o con un sistema de control remoto adicional.
- Las superficies accesibles pueden calentarse durante el uso.

Precaución

- Este aparato se ha diseñado solo para uso doméstico en interiores normal. No está diseñado para un uso en entornos como zonas de cocina en tiendas, oficinas, granjas y otros entornos laborales. Asimismo, los clientes de hoteles, moteles, hostales en los que se ofrecen desayunos y entornos residenciales de otro tipo tampoco deben utilizarlo.
- Conecte el aparato solo a un enchufe de pared con toma de tierra.
- No deje que el cable de red cuelgue del borde de la mesa o encimera donde esté colocado el aparato.
- La temperatura de las superficies accesibles puede ser alta cuando el aparato esté en funcionamiento.
- Deje que el aparato se enfríe completamente antes de limpiarlo y guardarlo.
- No toque nunca las placas con objetos afilados o abrasivos, ya que podría dañar la superficie antiadherente.
- Este aparato no es un grill y no está diseñado para preparar alimentos que no sean sándwiches.
- Apague siempre el aparato y desenchúfelo después de usarlo.
- Limpie siempre el aparato después de usarlo.

Campos electromagnéticos (CEM)

Este aparato cumple los estándares y normativas aplicables sobre exposición a campos electromagnéticos.

Reciclaje

- Este símbolo significa que este producto no debe desecharse con la basura normal del hogar (2012/19/UE).
- Siga la normativa de su país en materia de recogida de productos eléctricos y electrónicos. El correcto desecho de los productos ayuda a evitar consecuencias negativas para el medioambiente y la salud humana.

Limpieza y mantenimiento

Nota:

- No utilice agentes ni materiales de limpieza abrasivos o agresivos porque dañan la capa antiadherente de las placas.
- No sumerja nunca el aparato en agua u otros líquidos, ni lo enjuague bajo el grifo.

1 No utilice utensilios metálicos, afilados o abrasivos.
2 Apague y desconecte el aparato.
3 Deje el aparato abierto para que se enfríe completamente.
4 Antes de limpiar las placas, elimine el exceso de aceite con un papel de cocina.
5 Utilice una espátula de plástico o de madera para retirar de las placas los residuos que queden pegados (por ejemplo, queso solidificado).
6 Limpie las placas con una esponja o un paño suave y húmedo.
7 Limpie el aparato por fuera con un paño húmedo.

Garantía y asistencia

Versuni ofrece una garantía de dos años tras la compra de este producto. Esta garantía no es válida si el defecto se debe a un uso incorrecto o a un mantenimiento deficiente. Nuestra garantía no afecta a sus derechos bajo la ley como consumidor. Para obtener más información o hacer uso de la garantía, visite nuestro sitio web **www.philips.com/support**.

Eesti

Tähtis!

Enne seadme kasutamist lugege hoolikalt seda olulist teavet sisaldavat brošüüri ja hoidke see edaspidiseks alles.

Oht!

- Ärge kastke seadet või toitejuhet vette või muude vedelike sisse.

Hoiatus

- Kontrollige enne sisselülitamist seadme all olevalt andmesildilt, kas kohalik võrgupinge vastab seadme nimipingele.
- Ärge kasutage seadet kui pistik, toitejuhe või mõni muu osa on kahjustatud.
- Hoidke toitekaabel kuumadest pindadest eemal.
- Ohtlike olukordade vältimiseks ärge seda seadet kunagi välise taimeriga ühendage.
- Ärge jätke seadet järelevalveta tööle.
- Seda seadet võivad kasutada lapsed alates 8. eluaastast ning füüsiliste puuete ja vaimuhäiretega isikud või isikud, kellel puuduvad kogemused ja teadmised, kui neid valvatakse või neile on antud juhendid seadme ohutu kasutamise kohta ja nad mõistavad sellega seotud ohte. Lapsed ei tohi seadmega mängida. Lapsed tohivad seadet puhastada ja hooldada ainult siis, kui nad on vanemad kui 8 aastat ja täiskasvanu järelevalve all.
- Hoidke seade ja selle toitekaabel alla 8-aastastele lastele kättesaamatus kohas.
- See seade ei ole mõeldud välise taimeri või eraldi kaugjuhtimissüsteemi abil kasutamiseks.
- Seadme pinnad võivad kasutamise käigus kuumeneda.

Ettevaatust

- Seade on mõeldud üksnes tavapäraseks kodukasutuseks. See pole mõeldud kasutamiseks kaupluste, kontorite, talumajapidamiste ega muude töökeskkondade töötajate köökides. Samuti pole see mõeldud klientidele kasutamiseks hotellides, motellides, öömajades ega teistes majutusasutustes.
- Ühendage seade vaid maandatud seinakontakti.
- Ärge laske toitejuhtmel rippuda üle laua või tööpinna serva, millel seade seisab.
- Ligipääsetavate pindade temperatuur võib seadme töötamise ajal kõrge olla.
- Enne kui hakkate seadet puhastama või panete hoiule, laske seadmel täielikult jahtuda.
- Ärge kunagi puudutage plaate teravate või abrasiivsete esemetega, need võivad vigastada külgevõtmatut pinnakatet.
- Seda seadet ei saa kasutada grillimiseks ja sellega võite valmistada ainult võileibu.
- Pärast kasutamist lülitage seade alati välja ja eemaldage pistik seinakontaktist.
- Puhastage seadet alati pärast kasutamist.

Elektromagnetväljad (EMV)

See seade vastab elektromagnetväljadega kokkupuute suhtes kohaldatavatele standarditele ja eeskirjadele.

Ringlussevõtt

- See sümbol tähendab, et seda toodet ei tohi visata tavaliste olmejäätmete hulka (2012/19/EL).
- Järgige oma riigi eeskirju seoses elektriliste ja elektrooniliste toodete eraldi kogumise kohta. Õigel viisil kasutusest kõrvaldamine aitab ära hoida võimalikke kahjulikke tagajärgi keskkonnale ja inimese tervisele.

Puhastamine ja korrashoid

Märkus

- Ärge kasutage söövitavaid või abrasiivseid puhastusvahendeid ja -materjale, sest need võivad kahjustada plaatide külgevõtmatut pinda.
- Ärge kastke seadet vette ega muudesse vedelikesse ega loputage seda kraani all.

1 Ärge kasutage metallist, teravaid või abrasiivseid abivahendeid.
2 Lülitage seade välja ja tõmmake toitepistik pistikupesast.
3 Avage seade ja laske sel täiesti jahtuda.
4 Enne seadme pesemist eemaldage plaatidelt majapidamispaberiga üleliigne õli.
5 Kasutage puidust või plastikust spaatlit külgejäänud toidujäätmete (nt kõvastunud juustutükikeste) eemaldamiseks küpsetusplaatidelt.
6 Küpsetusplaatide puhastamiseks kasutage pehmet lappi või käsna.
7 Puhastage seadme välispinda niiske lapiga.

Garantii ja tugi

Versuni pakub kaheaastast garantiid pärast selle toote ostmist. See garantii ei kehti, kui defekt on tingitud valest kasutusest või halvast hooldusest. Meie garantii ei mõjuta teie seadusjärgseid õigusi tarbijana. Lisateabe saamiseks või garantii aktiveerimiseks külastage meie veebisaiti **www.philips.com/support**.

Suomi

Tärkeää

Lue tämä lehtinen huolellisesti ennen laitteen ensimmäistä käyttökertaa ja säilytä se tulevaa käyttöä varten.

Vaara

- Älä upota laitetta tai virtajohtoa veteen tai muuhun nesteeseen.

Varoitus

- Tarkista, että laitteen pohjassa oleva jännitemerkintä vastaa paikallista verkkojännitettä, ennen kuin liität laitteen sähköverkkoon.
- Älä käytä laitetta, jos sen pistoke, virtajohto tai jokin muu osa on viallinen.
- Älä päästä verkkojohtoa kosketuksiin kuumien pintojen kanssa.
- Vaaratilanteiden välttämiseksi laitetta ei saa liittää ulkoiseen aikakytkimeen.
- Älä jätä laitetta käyntiin ilman valvontaa.
- Laitetta voivat käyttää myös yli 8-vuotiaat lapset ja henkilöt, joiden fyysinen tai henkinen toimintakyky on rajoittunut tai joilla ei ole kokemusta tai tietoa laitteen käytöstä, jos heitä on neuvottu laitteen turvallisesta käytöstä tai tarjolla on turvallisen käytön edellyttämä valvonta ja jos he ymmärtävät laitteeseen liittyvät vaarat. Lasten ei saa antaa leikkiä laitteella. Yli 8-vuotiaat lapset voivat puhdistaa tai huoltaa laitetta valvonnan alaisena.
- Pidä laite ja sen johto alle 8-vuotiaiden lasten ulottumattomissa.
- Laitetta ei ole tarkoitettu käytettäväksi ulkoisen ajastimen tai erillisen kaukosäädinjärjestelmän kanssa.
- Laitteen ulkopinta voi kuumentua käytön aikana.

Varoitus

- Tämä laite on tarkoitettu vain normaaliin kotitalouskäyttöön. Laitetta ei ole tarkoitettu henkilökuntakeittiöihin esimerkiksi kaupoissa, toimistoissa tai maatiloilla tai asiakaskäyttöön hotelleissa, motelleissa, aamiaismajoituksessa tai muissa majoituslaitoksissa.
- Liitä laite vain maadoitettuun pistorasiaan.
- Älä jätä virtajohtoa roikkumaan sen pöydän tai työtason reunan yli, jonka päällä laite on.
- Laitteen pinnat voivat olla erittäin kuumia, kun laite on käytössä.
- Anna laitteen jäähtyä kokonaan, ennen kuin puhdistat laitteen tai asetat sen säilytykseen.
- Älä koske parilalevyihin terävillä tai naarmuttavilla välineillä, muuten tarttumattomaksi käsitelty pinta voi vahingoittua.
- Tämä laite ei ole grilli, eikä sitä ole tarkoitettu muiden ruokien kuin voileipien valmistamiseen.
- Katkaise laitteesta virta ja irrota virtajohto käytön jälkeen.
- Puhdista laite aina käytön jälkeen.

Sähkömagneettiset kentät (EMF)

Tämä laite vastaa sähkömagneettisia kenttiä koskevia sovellettavia standardeja ja säännöksiä.

Kierrätys

- Merkki tarkoittaa, että tuotetta ei saa hävittää tavallisen kotitalousjätteen mukana (2012/19/EU).
- Noudata maasi sähkö- ja elektroniikkalaitteiden erillistä keräystä koskevia sääntöjä. Asianmukainen hävittäminen auttaa ehkäisemään ympäristölle ja ihmisille mahdollisesti koituvia haittavaikutuksia.

Puhdistus ja huolto

Huomautus

- Älä käytä voimakkaita tai naarmuttavia puhdistusaineita tai työvälineitä, sillä levyjen tarttumattomaksi käsitelty pinta saattaa vahingoittua.
- Älä upota laitetta veteen tai muuhun nesteeseen. Älä myöskään huuhtele sitä vesihanan alla.

1 Älä käytä metallisia, teräviä tai karkeapintaisia välineitä.
2 Katkaise laitteesta virta ja irrota pistoke pistorasiasta.
3 Anna laitteen jäähtyä avattuna.
4 Poista ylimääräinen öljy levyiltä talouspaperilla ennen puhdistusta.
5 Poista parilalevyihin kiinni tarttuneet ruuantähteet (esimerkiksi sulanut juusto) puisella tai muovisella lastalla.
6 Puhdista parilalevyt kostealla, pehmeällä liinalla tai sienellä.
7 Pyyhi laite puhtaaksi kostealla liinalla.

Takuu ja tuki

Versuni myöntää tälle tuotteelle kahden vuoden takuun. Takuu ei ole voimassa, jos vika johtuu virheellisestä käytöstä tai puutteellisesta ylläpidosta. Takuumme ei vaikuta lakisääteisiin oikeuksiisi kuluttajana. Lisätietoja takuusta sekä ohjeet takuuseen vetoamiseksi ovat osoitteessa **www.philips.com/support**.

Français

Important

Lisez attentivement cette brochure « Informations importantes » avant d'utiliser l'appareil et conservez-la pour un usage ultérieur.

Danger

- Ne plongez jamais l'appareil ou le cordon d'alimentation dans de l'eau ou dans tout autre liquide.

Avertissement

- Avant de brancher l'appareil, vérifiez que la tension indiquée sur la base correspond à la tension secteur locale.
- N'utilisez pas l'appareil si la fiche, le cordon d'alimentation ou d'autres pièces sont endommagées.
- Tenez le cordon d'alimentation à l'écart des surfaces chaudes.
- Pour éviter tout accident, il est vivement déconseillé de connecter l'appareil à un minuteur externe.
- Ne laissez jamais l'appareil fonctionner sans surveillance.
- Cet appareil peut être utilisé par des enfants âgés de 8 ans ou plus, des personnes dont les capacités physiques, sensorielles ou intellectuelles sont réduites ou des personnes manquant d'expérience et de connaissances, à condition que ces enfants ou personnes soient sous surveillance ou qu'ils aient reçu des instructions quant à l'utilisation sécurisée de l'appareil et qu'ils aient pris connaissance des dangers encourus. Les enfants ne doivent pas jouer avec l'appareil. Le nettoyage et l'entretien ne doivent pas être réalisés par des enfants sauf s'ils sont âgés de plus de 8 ans et sous surveillance.
- Tenez l'appareil et son cordon hors de portée des enfants de moins de 8 ans.
- L'appareil n'est pas destiné à être utilisé avec un programmateur externe ou un système de commande séparé.
- Les surfaces accessibles peuvent chauffer lorsque l'appareil fonctionne.

Attention

- Cet appareil est destiné uniquement à un usage domestique normal. Il n'a pas été conçu pour une utilisation dans des environnements tels que des cuisines destinées aux employés dans les entreprises, magasins et autres environnements de travail. Il n'est pas non plus destiné à être utilisé par des clients dans des hôtels, motels, chambres d'hôtes et autres environnements résidentiels.
- Branchez l'appareil uniquement sur une prise murale mise à la terre.
- Ne laissez pas le cordon pendre de la table ou du plan de travail sur lequel l'appareil est posé.
- La température des surfaces accessibles peut être élevée lorsque l'appareil est en marche.
- Laissez l'appareil refroidir complètement avant de le nettoyer ou de le ranger.
- Ne touchez jamais les plaques avec des objets pointus ou abrasifs car vous risqueriez d'endommager le revêtement antiadhésif.
- Cet appareil n'est pas un gril et doit être utilisé exclusivement pour la préparation de croque-monsieur.
- Éteignez toujours l'appareil et débranchez-le après utilisation.
- Nettoyez l'appareil après chaque utilisation.

Champs électromagnétiques (CEM)

Cet appareil est conforme aux normes et réglementations applicables relatives à l'exposition aux champs électromagnétiques.

Recyclage

- Ce symbole signifie que ce produit ne doit pas être mis au rebut avec les ordures ménagères (2012/19/UE).
- Respectez les règles en vigueur dans votre pays pour la mise au rebut des produits électriques et électroniques. Une mise au rebut correcte contribue à préserver l'environnement et la santé.

Nettoyage et entretien

Remarque

- N'utilisez jamais de produits abrasifs ni de tampons à récurer car vous risqueriez d'endommager le revêtement antiadhésif des plaques de cuisson.
- Ne plongez jamais l'appareil dans l'eau, ni dans d'autres liquides et ne le rincez pas sous le robinet.

1 N'utilisez pas d'ustensiles métalliques, pointus ou abrasifs.
2 Arrêtez, puis débranchez l'appareil.
3 Ouvrez l'appareil à croque-monsieur pour le laisser refroidir correctement.
4 Commencez par retirer l'excédent de graisse des plaques de cuisson à l'aide d'un essuie-tout avant de les nettoyer.
5 Servez-vous d'une spatule en bois ou en plastique pour retirer les résidus d'aliments collants (par exemple le fromage solidifié) des plaques de cuisson.
6 Nettoyez les plaques de cuisson à l'aide d'un chiffon doux ou d'une éponge humide.
7 Nettoyez l'extérieur de l'appareil à l'aide d'un chiffon humide.

Garantie et assistance

Versuni offre une garantie de deux ans à l'achat de ce produit. Cette garantie ne s'applique pas si le défaut est dû à une utilisation incorrecte ou à un manque d'entretien. Notre garantie ne porte pas atteinte à vos droits légaux en tant que consommateur. Pour plus d'informations ou pour faire valoir la garantie, rendez-vous sur notre site Web à l'adresse **www.philips.com/support**.

Hrvatski

Važno!

Prije uporabe aparata pažljivo pročitajte ovu knjižicu s informacijama i spremite je za buduće potrebe.

Opasnost

- Nikada ne uranjajte aparat ili mrežni kabel u vodu ili neku drugu tekućinu.

Upozorenje

- Prije priključivanja aparata provjerite odgovara li strujni napon naveden na podnožju aparata naponu lokalne električne mreže.
- Aparat nemojte koristiti ako je oštećen utikač, mrežni kabel ili neki drugi dio.
- Kabel za napajanje držite podalje od vrućih površina.
- Kako biste izbjegli opasne situacije, aparat nemojte nikada spajati na vanjski prekidač kojim upravlja mjerač vremena.
- Ne ostavljajte aparat da radi bez nadzora.
- Ovaj aparat mogu upotrebljavati djeca iznad 8 godina starosti i osobe sa smanjenim fizičkim ili mentalnim sposobnostima te osobe koje nemaju dovoljno iskustva i znanja, pod uvjetom da su pod nadzorom ili da su primili upute u vezi rukovanja aparatom na siguran način te razumiju moguće opasnosti. Djeca se ne smiju igrati aparatom. Čišćenje i korisničko održavanje smiju izvršavati djeca starija od 8 godina uz nadzor odrasle osobe.
- Aparat i njegov kabel držite izvan dohvata djece mlađe od 8 godina.
- Aparat nije namijenjen uporabi u kombinaciji s vanjskim mjeračem vremena ili zasebnim sustavom za daljinsko upravljanje.
- Površine aparata koje dodirujete mogu postati vruće tijekom uporabe.

Pažnja

- Ovaj aparat namijenjen je isključivo uobičajenoj kućnoj uporabi. Nije namijenjen uporabi u okruženjima poput kuhinja za osoblje u trgovinama, uredima, na farmama ili u drugim radnim okruženjima. Nije namijenjen niti uporabi od strane gostiju u hotelima, motelima, prenoćištima ili drugim vrstama smještaja.
- Aparat priključujte samo u uzemljenu zidnu utičnicu.
- Mrežni kabel ne smije visjeti preko ruba stola ili radne površine na kojoj stoji aparat.
- Temperatura dostupnih površina može biti visoka dok aparat radi.
- Prije čišćenja aparat ostavite da se potpuno ohladi.
- Nikad ne dodirujte ploče oštrim ili abrazivnim predmetima jer to može oštetiti sloj koji onemogućuje lijepljenje hrane.
- Ovaj aparat nije grill aparat i namijenjen je isključivo pripremanju sendviča.
- Nakon uporabe obavezno isključite i iskopčajte aparat.
- Aparat uvijek očistite nakon uporabe.

Elektromagnetska polja (EMF)

Ovaj aparat sukladan je primjenjivim standardima i propisima koji se tiču izloženosti elektromagnetskim poljima.

Recikliranje

- Ovaj simbol naznačuje da se proizvod ne smije odlagati s uobičajenim otpadom iz kućanstva (2012/19/EU).
- Poštujte propise svoje države o zasebnom prikupljanju električnih i elektroničkih proizvoda. Ispravno odlaganje pridonosi sprječavanju negativnih posljedica po okoliš i ljudsko zdravlje.

Čišćenje i održavanje

Napomena

- Nikad nemojte koristiti agresivna ili abrazivna sredstva i materijale za čišćenje jer mogu oštetiti sloj na pločama koji onemogućuje lijepljenje hrane.
- Aparat nemojte nikada uranjati u vodu ili neku drugu tekućinu te ispirati pod mlazom vode.

1 Ne koristite metalna, oštra ili abrazivna pomagala.
2 Isključite i iskopčajte aparat.
3 Aparat ostavite da se dovoljno ohladi u otvorenom položaju.
4 Prije čišćenja grijaćih ploča kuhinjskim papirom uklonite višak ulja s njih.
5 Koristite drvenu ili plastičnu lopaticu za uklanjanje ostataka (npr. stvrdnutog sira) s ploča aparata.
6 Čistite grijaće ploče vlažnom mekom tkaninom ili spužvom.
7 Vanjske dijelove aparata obrišite vlažnom krpom.

Jamstvo i podrška

Versuni nudi dvogodišnje jamstvo nakon kupnje ovog proizvoda. Ovo jamstvo nije valjano ako je kvar uzrokovan nepravilnom uporabom ili nepravilnim održavanjem. Naše jamstvo ne utječe na vaša zakonska potrošačka prava. Ako trebate dodatne informacije ili se želite pozvati na jamstvo, posjetite naše web-mjesto **www.philips.com/support**.

Magyar

Fontos

A készülék első használata előtt figyelmesen olvassa el az információs füzet tartalmát, és őrizze azt meg későbbi használatra.

Veszély

- Ne merítse a készüléket vagy a hálózati csatlakozó kábelt vízbe vagy egyéb folyadékba.

Figyelmeztetés

- Mielőtt a készüléket a fali aljzathoz csatlakoztatja, ellenőrizze, hogy a készülék alján feltüntetett feszültség egyezik-e a helyi hálózati feszültséggel.
- Ne használja a készüléket, ha a csatlakozódugó, a hálózati kábel vagy egyéb alkatrészek megsérültek.
- Tartsa a hálózati kábelt távol a forró felületektől.
- A veszélyes helyzetek elkerülése érdekében a készüléket ne csatlakoztassa külső időzítőkapcsolóra.
- Ne hagyja a működő készüléket felügyelet nélkül.
- A készüléket 8 éven felüli gyermekek, illetve csökkent fizikai, érzékelési vagy szellemi képességekkel rendelkező, vagy a készülék működtetésében járatlan személyek is használhatják, amennyiben ezt felügyelet mellett teszik, illetve ismerik a készülék biztonságos működtetésének módját és az azzal járó veszélyeket. Ne engedje, hogy gyermekek játsszanak a készülékkel. A tisztítást és a felhasználó által is végezhető karbantartást soha ne végezze 8 éven aluli gyermek, és 8 éven felüli gyermek is csak felügyelet mellett végezheti el ezeket.
- A készüléket és a vezetéket tartsa távol 8 éven aluli gyermekektől.
- A készüléket ne használja külső időzítővel, illetve külön távvezérlőrendszerrel.
- Használat közben a készülék hozzáférhető felületei felforrósodhatnak.

Vigyázat!

- A készüléket kizárólag normál háztartási használatra tervezték. Nem ajánlott üzletek, irodák, gazdaságok és egyéb munkahelyek személyzeti konyhájába. Valamint hotelekben, motelekben, panziókban és egyéb vendéglátó-ipari környezetekben való használatra sem ajánlott.
- Kizárólag földelt fali konnektorhoz csatlakoztassa a készüléket.
- Ügyeljen arra, hogy a hálózati kábel ne lógjon le az asztalról vagy a munkalapról, amelyiken a készülék áll.
- A hozzáférhető felületi elemek felmelegedhetnek a készülék működése közben.
- Mindig várja meg, amíg a készülék teljesen kihűl, mielőtt megtisztítja vagy elteszi.
- Ne érjen a sütőlaphoz éles vagy karcoló tárggyal, mert megsérülhet a tapadásmentes felület.
- Ez a készülék grillezésre nem alkalmas, ezért csak melegszendvics készítésére használja.
- Használat után mindig csatlakoztassa le, és kapcsolja ki a készüléket.
- Használat után mindig tisztítsa meg a készüléket.

Elektromágneses mezők (EMF)

A készülék megfelel az elektromágneses terekre érvényes vonatkozó szabványoknak és előírásoknak.

Újrahasznosítás

- Ez a szimbólum azt jelenti, hogy a termék nem kezelhető normál háztartási hulladékként (2012/19/EU).
- Kövesse az országában érvényes, az elektromos és elektronikus készülékek hulladékkezelésére vonatkozó jogszabályokat. A megfelelő hulladékkezelés segítséget nyújt a környezettel és az emberi egészséggel kapcsolatos negatív következmények megelőzésében.

Tisztítás és karbantartás

Megjegyzés

- Soha ne használjon maró vagy karcoló tisztítószereket és anyagokat, mert ezek kárt tesznek a sütőlapok tapadásmentes bevonatán.
- Ne merítse a készüléket vízbe vagy más folyadékba, és ne öblítse le folyóvíz alatt.

1 Ne használjon fém, éles vagy karcoló eszközöket.
2 Kapcsolja ki a készüléket, és húzza ki hálózati csatlakozódugóját.
3 Hagyja a készüléket nyitva, hogy teljesen kihűlhessen.
4 Tisztítás előtt először távolítsa el a felesleges olajat a sütőlapokról egy darab konyhapapírral.
5 A leragadt maradékokat (pl. megkeményedett sajt) fa vagy műanyag lapátkával távolítsa el a sütőlapokról.
6 Tisztítsa le a sütőlapokat puha, nedves ruhával vagy szivaccsal.
7 A készülék burkolatát nedves ruhával tisztítsa.

Garancia és támogatás

A Versuni két éves garanciát nyújt a termék megvásárlását követően. Ez a garancia nem érvényes, ha a hiba helytelen használat vagy nem megfelelő karbantartás miatt következett be. A garanciánk nem érinti a törvény által biztosított fogyasztói jogokat. További információkért vagy a garancia igénybe vételéhez látogasson el weboldalunkra: **www.philips.com/support**.

Italiano

Importante

Prima di utilizzare l'apparecchio, leggere attentamente questa brochure che contiene informazioni importanti e conservarla per eventuali riferimenti futuri.

Pericolo

- Non immergere l'apparecchio o il cavo di alimentazione nell'acqua o in altri liquidi.

Avvertenza

- Prima di collegare l'apparecchio, controllare che la tensione indicata sulla parte inferiore dell'apparecchio corrisponda a quella locale.
- Non usare l'apparecchio nel caso in cui la spina, il cavo di alimentazione o altri componenti risultassero danneggiati.
- Tenere il cavo di alimentazione lontano da superfici incandescenti.
- Al fine di evitare eventuali rischi, non collegare questo apparecchio a un timer esterno.
- Non lasciare mai incustodito l'apparecchio in funzione.
- Quest'apparecchio può essere utilizzato da bambini di età superiore agli 8 anni e da persone con capacità mentali, fisiche o sensoriali ridotte, prive di esperienza o conoscenze adatte, a condizione che tali persone abbiano ricevuto assistenza o formazione per utilizzare l'apparecchio in maniera sicura e capiscano i potenziali pericoli associati a tale uso. Evitare che i bambini giochino con l'apparecchio. Le operazioni di pulizia e manutenzione non possono essere effettuate da bambini, a meno che siano di età superiore a 8 anni e sotto la supervisione di un adulto.
- Tenere l'apparecchio e il relativo cavo lontano dalla portata di bambini di età inferiore agli 8 anni.
- Questo apparecchio non è stato progettato per essere utilizzato in abbinamento a un timer esterno o a un sistema separato con telecomando a distanza.
- La superficie accessibile potrebbe diventare calda durante l'uso.

Attenzione

- Questo apparecchio è stato progettato per il normale uso domestico. Non è progettato per l'uso in ambienti quali zone dedicate alla cucina all'interno di negozi, uffici e altri ambienti di lavoro. Non è ideato per essere utilizzato dagli ospiti di alberghi, motel, bed and breakfast e in altri ambienti residenziali.
- Collegare l'apparecchio esclusivamente a una presa a muro con messa a terra.
- Assicurarsi che il cavo di alimentazione non penda dal bordo del tavolo o dal piano di lavoro su cui è posizionato l'apparecchio.
- Quando l'apparecchio è in funzione, le superfici accessibili possono raggiungere temperature elevate.
- Lasciare raffreddare completamente l'apparecchio prima di pulirlo o riporlo.
- Non toccare mai le piastre con utensili appuntiti o abrasivi, per evitare di danneggiare il rivestimento antiaderente.
- L'apparecchio non è un grill e può essere utilizzato esclusivamente per preparare panini.
- Spegnere sempre l'apparecchio e scollegarlo dalla presa di corrente dopo l'uso.
- Pulire sempre l'apparecchio dopo l'uso.

Campi elettromagnetici (EMF)

Questo apparecchio è conforme agli standard e alle norme applicabili relativi all'esposizione ai campi elettromagnetici.

Riciclaggio

- Questo simbolo indica che il prodotto non può essere smaltito con i normali rifiuti domestici.
- Ci sono due situazioni in cui potete restituire gratuitamente il prodotto vecchio a un rivenditore:
  1 Quando acquistate un prodotto nuovo, potete restituire un prodotto simile al rivenditore.
  2 Se non acquistate un prodotto nuovo, potete restituire prodotti con dimensioni inferiori a 25 cm (lunghezza, altezza e larghezza) ai rivenditori con superficie dedicata alla vendita di prodotti elettrici ed elettronici superiore ai 400 m².
- In tutti gli altri casi, attenetevi alle normative di raccolta differenziata dei prodotti elettrici ed elettronici in vigore nel vostro paese: un corretto smaltimento consente di evitare conseguenze negative per l'ambiente e per la salute.

Pulizia e manutenzione

Nota

- Non usare oggetti e detergenti abrasivi o aggressivi per evitare di danneggiare il rivestimento antiaderente delle piastre.
- Non immergere l'apparecchio nell'acqua o in altri liquidi e non risciacquarlo sotto l'acqua corrente.

1 Non usare utensili metallici, appuntiti o abrasivi.
2 Spegnere l'apparecchio e scollegarlo dalla presa di corrente.
3 Lasciare raffreddare correttamente l'apparecchio in posizione aperta.
4 Prima di pulire le piastre di cottura, togliere l'olio in eccesso usando della carta da cucina.
5 Per togliere eventuali residui di cibo (ad esempio il formaggio solidificato) dalle piastre usare una spatola di legno o di plastica.
6 Pulire le piastre di cottura con una spugnetta o un panno morbido.
7 Pulire la superficie esterna dell'apparecchio con un panno umido.

Garanzia e assistenza

Versuni offre una garanzia di due anni su questo prodotto dopo l'acquisto. La garanzia non è valida se il difetto è dovuto a un uso errato o a una scarsa manutenzione del prodotto. La nostra garanzia non influisce sui diritti dell'utente previsti dalla legge in quanto consumatore. Per ulteriori informazioni o per richiedere la garanzia, visitare il sito Web **www.philips.com/support**.

Қазақ

Маңызды ақпарат

Құрылғыны қолданбастан бұрын осы маңызды ақпарат парақшасын мұқият оқып шығып, оны келешекте қарау үшін сақтап қойыңыз.

Қауіпті жағдайлар

- Құралды немесе қуат сымын суға немесе басқа сұйықтыққа батырмаңыз.

Ескерту

- Құрылғыны қосар алдында, құрылғыда көрсетілген кернеу жергілікті желідегі кернеуге сәйкес келетіндігін тексеріп алыңыз.
- Егер штепсельдік ұшы, қуат сымы немесе өзге бөлшектері зақымданған болса, құралды пайдаланбаңыз.
- Қуат сымын ыстық жерлерден аулақ ұстаңыз.
- Қауіпті жағдай туғызбас үшін, бұл құралды таймер арқылы жұмыс істейтін сыртқы ажыратқышқа жалғамаңыз.
- Істеп тұрғанда, құралды қадағалаусыз қалдыруға болмайды.
- Бұл құрылғыны 8 және одан жоғары жастағы балалар мен физикалық, сезу немесе ойлау қабілеттері шектеулі не болмаса тәжірибесі және білімі аз адамдар қадағалауымен немесе құрылғыны қауіпсіз пайдалануға қатысты нұсқаулар алған және байланысты қауіптерді түсінген жағдайда пайдалана алады. Балалар құралмен ойнамауы керек. 8 жасқа толмаған балалар ересектің қадағалауынсыз тазалау және техникалық қызмет көрсету жұмыстарын жүргізбеуі тиіс.
- Құрылғы мен оның сымын 8 жасқа толмаған балалардың қолы жетпейтін жерде сақтаңыз.
- Құрылғы сыртқы таймермен немесе бөлек қашықтан басқару құралымен басқарылмайды.
- Пайдалану барысында құралдың ұстауға келетін жерлері ысып кетуі мүмкін.

Ескерту

- Бұл құрал тек үйде әдеттегідей қолдануға арналған. Ол, басқа жағдайда, соның ішінде: дүкендердегі қызметкерлерге арналған асүйлерде, кеңселерде, фермерлік шаруашылықтарда және сондай басқа да жерлерде қолданылуға арналмаған. Сондай-ақ, ол қонақүйде, мотельдерде, төсекте және таңғы астарда және басқа тұрғын орталарында клиенттердің пайдалануына арналмаған.
- Құралды тек жерге тұйықталған қабырға розеткасына ғана қосуға болады.
- Ток сымы үстел жиегінен немесе құрал жұмыс жасап жатқан беттің жиегінен салбырап тұрмауы тиіс.
- Қолыңыз тиюге болатын жерлер температурасы құрал жұмыс жасап тұрғанда тым қатты қызып кетуі мүмкін.
- Құралды тазалар алдында немесе оны жинап қояр алдында оны жақсылап суытып алыңыз.
- Ешқашан табақшаларға үшкір немесе абразивті заттармен тимеңіз, өйткені бұл жабыспайтын бетін зақымдайды.
- Бұл құрал гриль емес, сондықтан мұнда бутербродтардан басқа тамақ жасауға болмайды.
- Қолданып болғаннан кейін құралды міндетті түрде өшіріп, розеткадан ажыратыңыз.
- Құрылғыны қолданып болғаннан соң, оны міндетті түрде тазалаңыз.

Электромагниттік өрістер (ЭМӨ)

Бұл құрал электромагниттік өрістердің әсеріне қатысты барлық қолданыстағы стандарттар мен ережелерге сай.

Өңдеу

- Бұл таңба осы өнімді қалыпты тұрмыстық қалдықпен тастауға болмайтынын білдіреді (2012/19/EU).
- Электр және электрондық өнімдердің қалдықтарын бөлек жинау жөніндегі еліңіздің ережелерін сақтаңыз. Қоқысқа дұрыс тастау қоршаған ортаға және адам денсаулығына тиетін зиянды әсердің алдын алуға көмектеседі.

Пластмасса емес қаптама материалы гофрленген қағаздан, гофрленбеген қағаздан және қағаздан тұрады.

Пластмасса материалдан жасалған қаптама материалы LDPE, HDPE, PS және пластмассадан/әр түрлі металдардан тұрады.

Тазалау және күту

Ескертпе

- Ешқашан агрессивті немесе абразивті тазалау құралдарын және материалдарды пайдаланбаңыз, өйткені бұл табақшалардың жабыспайтын қабатын зақымдайды.
- Құралды суға немесе басқа сұйықтықтарға батыруға және ағынды судың астында жууға болмайды.

1. Метал, өткір немесе қырғыш ас үй аспаптарын қолданбаңыз.
2. Құралды өшіріп, розеткадан ажыратыңыз.
3. Құрылғыны ашықтай суытыңыз.
4. Табақшаларды тазалар алдында олардағы артық майды ас үй қағазымен сүртіп алыңыз.
5. Ағаш немесе пластик күрекше қолданып, жабысып қалған тамақ қалдықтарын (мысалы ерітілген ірімшік) пісіретін табақшалардан алып тастаңыз.
6. Табақшаларды дымқыл шүберекпен немесе губкамен тазалаңыз.
7. Құралдың сыртын сулы шүберекпен сүртіп тазалаңыз.

Кепілдік және қолдау

Versuni компаниясы сатып алғаннан кейін осы өнімге екі жылдық кепілдік береді. Егер ақау дұрыс пайдаланбау немесе сапасыз техникалық қызмет көрсету салдарынан болса, бұл кепілдік күшін жояды. Біздің кепілдік тұтынушы ретінде сіздің заңды құқықтарыңызға әсер етпейді. Қосымша ақпарат алу үшін немесе кепілдікті пайдалану үшін біздің **www.philips.com/support** веб-сайтымызға кіріңіз.

Lietuvių

Svarbu

Prieš pradėdami naudotis prietaisu atidžiai perskaitykite šį lankstinuką ir saugokite jį, nes jo gali prireikti ateityje.

Pavojus

- Nei prietaiso, nei maitinimo laido nemerkite į vandenį ar kitą skystį.

Įspėjimas

- Prieš jungdami prietaisą prie maitinimo tinklo patikrinkite, ar prietaiso apačioje nurodyta įtampa atitinka vietinę elektros įtampą.
- Jei kištukas, maitinimo laidas ar kitos dalys yra pažeistos, prietaiso nenaudokite.
- Saugokite maitinimo laidą nuo karštų paviršių.
- Norėdami išvengti pavojingos situacijos, šio prietaiso niekada nejunkite prie išorinio laikmačio jungiklio.
- Nepalikite prietaiso veikti be priežiūros.
- Šį prietaisą gali naudoti 8 metų ir vyresni vaikai bei asmenys, kurių fiziniai, jutimo ar protiniai gebėjimai yra silpnesni, arba neturintieji patirties ir žinių su sąlyga, kad jie bus prižiūrimi ar išmokyti saugiai naudotis prietaisu ir supažindinti su susijusiais pavojais. Vaikams negalima žaisti su šiuo prietaisu. Vaikai neturėtų valyti ir taisyti prietaiso, nebent jie būtų vyresni nei 8 metų ir prižiūrimi.
- Laikykite prietaisą ir jo laidą jaunesniems nei 8 metų vaikams nepasiekiamoje vietoje.
- Prietaiso negalima naudoti su išoriniu laikmačiu ar su atskira nuotolinio valdymo sistema.
- Naudojimo metu prieinami paviršiai gali įkaisti.

Dėmesio

- Šis prietaisas skirtas tik įprastai naudoti buityje. Jis neskirtas naudoti tokioje aplinkoje kaip parduotuvių, biurų, ūkių personalo virtuvėse arba kitoje darbo aplinkoje. Gaminys nėra skirtas viešbučių, motelių, nakvynės namų, kuriuose patiekiami pusryčiai, bei kitų gyvenamojo tipo aplinkų klientams.
- Prietaisą junkite tik į įžemintą sieninį el. lizdą.
- Nepalikite maitinimo laido kabančio nuo stalo ar pagrindo, ant kurio laikomas prietaisas, krašto.
- Prietaisui veikiant, kai kurie jo pasiekiami paviršiai gali labai įkaisti.
- Prieš valydami prietaisą ar dėdami jį į vietą, leiskite prietaisui visiškai atvėsti.
- Niekada nelieskite plokščių aštriais ar šiurkščiais daiktais, nes galite pažeisti nepridegančio paviršiaus dangą.
- Šis prietaisas nėra kepamoji krosnelė, juo negalima ruošti jokio kito maisto, išskyrus sumuštinius.
- Visada baigę naudoti išjunkite prietaisą ir ištraukite kištuką iš maitinimo lizdo.
- Baigę naudoti, būtinai išvalykite prietaisą.

Elektromagnetiniai laukai (EML)

Šis prietaisas atitinka taikomus standartus ir nuostatus dėl elektromagnetinių laukų poveikio.

Perdirbimas

- Šis simbolis reiškia, kad šio gaminio negalima išmesti kartu su įprastomis buitinėmis atliekomis (2012/19/ES).
- Laikykitės savo šalyje galiojančių taisyklių, kuriomis reglamentuojamas atskiras elektros ir elektronikos gaminių surinkimas. Tinkamai išmetus galima nuo neigiamo poveikio apsaugoti aplinką ir žmonių sveikatą.

Valymas ir priežiūra

Pastaba

- Niekada nenaudokite šiurkščių ar abrazyvinių valymo priemonių ir medžiagų, nes taip galite pažeisti nepridegančią plokščių dangą.
- Niekada nemerkite prietaiso į vandenį ar kitą skystį ir neskalaukite jo tekančiu vandeniu.

1. Nenaudokite metalinių, aštrių ar šiurkščių įrankių.
2. Išjunkite aparatą ir ištraukite maitinimo laidą iš elektros tinklo.
3. Prietaisą palikite atidarytą, kad atvėstų.
4. Prieš valydami plokštes, virtuvinio popieriaus skiaute nuimkite nuo jų riebalų perteklių.
5. Prilipusiems maisto likučiams (pavyzdžiui sukietėjusiam sūriui) nuvalyti nuo kepimo plokščių naudokite medinę arba plastikinę mentelę.
6. Kepimo plokštes valykite drėgna, minkšta skepetėle ar kempine.
7. Aparato išorę valykite drėgna šluoste.

Garantija ir techninė priežiūra

„Versuni" šiam gaminiui teikia dvejų metų garantiją nuo įsigijimo datos. Ši garantija negalioja, jei defektas atsiranda dėl netinkamo naudojimo ar prastos priežiūros. Mūsų garantija neturi įtakos jūsų, kaip vartotojo, įstatyminėms teisėms. Norėdami sužinoti daugiau informacijos arba pasinaudoti garantija, apsilankykite mūsų svetainėje **www.philips.com/support**.

Latviešu

Svarīgi!

Pirms ierīces lietošanas rūpīgi izlasiet šo informatīvo bukletu un saglabājiet to, lai vajadzības gadījumā varētu ieskatīties tajā arī turpmāk.

Bīstami!

- Neiegremdējiet ierīci vai elektrības vadu ūdenī vai jebkurā citā šķidrumā.

Brīdinājums!

- Pirms ierīces pievienošanas elektrotīklam pārbaudiet, vai uz ierīces pamatnes norādītais spriegums atbilst elektrotīkla spriegumam jūsu mājās.
- Nelietojiet ierīci, ja bojāta tās kontaktdakša, elektrības vads vai citas sastāvdaļas.
- Neglabājiet elektrības vadu tuvu karstām virsmām.
- Lai izvairītos no bīstamām situācijām, nekad nepievienojiet šo ierīci ārējam taimera slēdzim.
- Neatstājiet ieslēgtu ierīci bez uzraudzības.
- Šo ierīci var izmantot bērni vecumā no 8 gadiem un personas ar ierobežotām fiziskajām, sensorajām vai garīgajām spējām vai bez pieredzes un zināšanām, ja tiek nodrošināta uzraudzība vai norādījumi par drošu ierīces lietošanu un panākta izpratne par iespējamo bīstamību. Bērni nedrīkst rotaļāties ar ierīci. Ierīces tīrīšanu un apkopi drīkst veikt bērni, kas ir vecāki par 8 gadiem un tiek uzraudzīti.
- Novietojiet ierīci un tās strāvas vadu vietā, kur tai nevar piekļūt par 8 gadiem jaunāki bērni.
- Šo ierīci nav paredzēts lietot kopā ar ārēju taimeri vai atsevišķu tālvadības sistēmu.
- Ierīcei darbojoties, saskares virsmas var sakarst.

Uzmanību!

- Ierīce ir paredzēta tikai parastai lietošanai mājās. Tā nav paredzēta lietošanai veikalu darbinieku virtuvēs, birojos, fermās vai citās darba telpās. Tāpat ierīce nav paredzēta izmantošanai klientu apkalpošanai viesnīcās, moteļos, viesu mājās un citās līdzīgās apmešanās vietās.
- Pievienojiet ierīci tikai iezemētai elektrotīkla sienas kontaktrozetei.
- Neļaujiet elektrības vadam karāties pāri galda vai darba virsmas malai, uz kuras stāv ierīce.
- Kad ierīce darbojas, tās virsmas var būt karstas.
- Pirms ierīces tīrīšanas vai novietošanas glabāšanā, ļaujiet ierīcei pilnīgi atdzist.
- Nekad nepieskarieties plātnēm ar asiem vai abrazīviem piederumiem, jo tie var bojāt virsmu nepiedegošo pārklājumu.
- Šī ierīce nav grils un ir paredzēta tikai sviestmaižu, nevis citu ēdienu pagatavošanai.
- Pēc lietošanas vienmēr izslēdziet ierīci un atvienojiet to no elektrotīkla.
- Pēc lietošanas vienmēr iztīriet ierīci.

Elektromagnētiskie lauki (EMF)

Šī ierīce atbilst piemērojamajiem standartiem un noteikumiem, kas attiecas uz elektromagnētisko lauku iedarbību.

Otrreizējā pārstrāde

- Šis simbols nozīmē, ka izstrādājumu nedrīkst izmest kopā ar parastiem sadzīves atkritumiem (2012/19/ES).
- Ievērojiet savā valstī spēkā esošos tiesību aktus par elektrisko un elektronisko izstrādājumu atkritumu atsevišķu savākšanu. Pareiza likvidēšana palīdz novērst negatīvu ietekmi uz vidi un cilvēku veselību.

Tīrīšana un kopšana

Piezīme

- Nekad nelietojiet kodīgus vai abrazīvus tīrīšanas līdzekļus un materiālus, jo varat sabojāt plātņu nepiedegošo pārklājumu.
- Nekad neiegremdējiet ierīci ūdenī vai kādā citā šķidrumā, un neskalojiet to tekošā krāna ūdenī.

1. Neizmantojiet metāla, asus vai abrazīvus priekšmetus.
2. Izslēdziet ierīci un atvienojiet to no elektrotīkla.
3. Ļaujiet ierīcei kārtīgi atdzist, atstājot to atvērtu.
4. Pirms plātņu tīrīšanas noņemiet no tām lieko eļļu ar papīra dvieli.
5. Ar koka vai plastmasas lāpstiņu noņemiet ēdiena paliekas (piemēram, sacietējušu sieru) no cepšanas plātnēm.
6. Tīriet cepšanas plātnes ar mitru, mīkstu drānu vai sūkli.
7. Noslaukiet ierīces ārpusi ar mitru drānu.

Garantija un atbalsts

Versuni piedāvā divu gadu garantiju pēc produkta iegādes. Šī garantija nav derīga, ja defekts rodas nepareizas lietošanas vai paviršas apkopes dēļ. Mūsu garantija neietekmē tiesību aktos noteiktās patērētāja tiesības. Lai iegūtu papildinformāciju vai izmantotu garantiju, apmeklējiet mūsu tīmekļa vietni **www.philips.com/support**.

Македонски

Важно

Пред да го користите апаратот внимателно прочитајте ја оваа брошура со важни информации и зачувајте ја за во иднина.

Опасност

- Немојте да го потопувате апаратот или кабелот за напојување во вода или во некоја друга течност.

Предупредување

- Пред да го приклучите апаратот, проверете дали напонот наведен на долниот дел од апаратот одговара на напонот на локалната електрична мрежа.
- Немојте да го користите апаратот ако приклучокот, кабелот за напојување или некој друг дел е оштетен.
- Кабелот за напојување држете го подалеку од жешки површини.
- За да избегнете опасни ситуации, никогаш немојте да го поврзувате овој апарат со надворешен прекинувач со тајмерска контрола.
- Не оставајте апаратот да работи без надзор.
- Овој апарат може да го користат деца постари од 8 години и лица со ограничени физички, сензорни или ментални способности или лица со недостаток на искуство и знаење, под услов да се под надзор или да добиле упатства за безбедно користење на апаратот и да ги разбираат можните опасности. Децата не смеат да си играат со апаратот. Чистење и корисничко одржување смеат да вршат деца постари од 8 години под надзор на возрасно лице.
- Апаратот и кабелот држете ги подалеку од дофат на деца помлади од 8 години.
- Апаратот не е наменет за употреба со надворешен тајмер или со засебен систем за далечинско управување.
- Површините што се допираат може да станат врели додека работи апаратот.

Внимание

- Овој апарат е наменет само за стандардна употреба во домаќинства. Не е наменет за употреба во опкружувања како што се кујни за персонал во продавници, канцеларии, фарми или други работни опкружувања. Не е наменет ниту за употреба од клиенти во хотели, мотели, угостителски објекти што нудат ноќевање и појадок и други видови сместување.
- Апаратот приклучувајте го само во заземјен ѕиден штекер.
- Немојте да го оставите кабелот за напојување да виси преку работ на масата или работната површина на која е поставен апаратот.
- Температурата на површините што се допираат може да биде висока кога работи апаратот.
- Почекајте апаратот целосно да се олади пред да го чистите или складирате.
- Никогаш немојте да ги допирате плочите со остри или абразивни предмети бидејќи тоа ја оштетува нелепливата површина.
- Овој апарат не е скара и не е наменет за подготовка на друга храна освен сендвичи.
- Секогаш исклучувајте го апаратот и исклучувајте го приклучокот од штекер по користењето.
- Секогаш чистете го апаратот по користењето.

Електромагнетни полиња (EMF)

Овој апарат е усогласен со важечките стандарди и прописи што се однесуваат на изложеноста на електромагнетни полиња.

Рециклирање

- Овој симбол означува дека производот не смее да се фрла со обичниот отпад од домаќинствата (2012/19/EU).
- Придржувајте се до законите во вашата земја за одделно собирање на електричните и електронските производи. Правилното фрлање помага во спречувањето на негативните последици по животната средина и човековото здравје.

Чистење и одржување

Забелешка

- Никогаш не користете агресивни или абразивни средства и материјали за чистење бидејќи тоа го оштетува нелепливиот слој на плочите.
- Никогаш не потопувајте го апаратот во вода или некоја друга течност и не плакнете го под чешма.

1. Немојте да користите метален, остар или абразивен кујнски прибор.
2. Исклучете го апаратот и извлечете го приклучокот од штекер.
3. Почекајте апаратот доволно да се олади во отворена положба.
4. Отстранете го вишокот масло од плочите со парче кујнска хартија пред да ги чистите.
5. Отстранете ги остатоците од леплива храна (на пример стврднато сирење) од грејните плочи со дрвена или пластична лопатка.
6. Чистете ги грејните плочи со влажна мека крпа или сунѓер.
7. Исчистете ја надворешноста на апаратот со влажна крпа.

Гаранција и поддршка

Versuni нуди двегодишна гаранција за овој производ по купувањето. Оваа гаранција престанува да важи ако дефектот се должи на неправилно користење или несоодветно одржување. Нашата гаранција не влијае на вашите законски права како потрошувач. За повеќе информации или за користење на гаранцијата, посетете ја нашата веб-страница **www.philips.com/support**.

Nederlands

Belangrijk

Lees dit boekje met belangrijke informatie zorgvuldig door voordat u het apparaat gaat gebruiken. Bewaar het boekje om het indien nodig later te kunnen raadplegen.

Gevaar

- Dompel het apparaat en het netsnoer niet in water of een andere vloeistof.

Waarschuwing

- Controleer of het voltage dat op de onderkant van het apparaat is aangegeven, overeenkomt met de plaatselijke netspanning voordat je het apparaat aansluit.
- Gebruik het apparaat niet indien de stekker, het snoer of andere onderdelen beschadigd zijn.
- Houd het netsnoer uit de buurt van hete oppervlakken.
- Sluit dit apparaat nooit aan op een externe tijdschakelaar om gevaarlijke situaties te vermijden.
- Laat het apparaat nooit zonder toezicht werken.
- Dit apparaat kan worden gebruikt door kinderen vanaf 8 jaar en door personen met verminderde lichamelijke, zintuiglijke of geestelijke capaciteiten of weinig ervaring en kennis, mits zij toezicht of instructie hebben ontvangen aangaande veilig gebruik van het apparaat, en zij de gevaren van het gebruik begrijpen. Kinderen mogen niet met het apparaat spelen. Reiniging en onderhoud mogen alleen door kinderen worden uitgevoerd die ouder zijn dan 8 en alleen onder toezicht.
- Houd het apparaat en het snoer buiten bereik van kinderen die jonger zijn dan 8 jaar oud.
- Het apparaat is niet bedoeld om bediend te worden met een externe timer of een afzonderlijk afstandsbedieningssysteem.
- De aanraakbare oppervlakken kunnen tijdens gebruik heet worden.

Let op

- Dit apparaat is uitsluitend bedoeld voor normaal gebruik binnenshuis. Het apparaat is niet bedoeld voor gebruik in personeelskeukens van bijvoorbeeld winkels, kantoren, boerderijen of vergelijkbare werkomgevingen. Het is ook niet bedoeld voor gebruik door gasten van hotels, motels, bed & breakfasts en andere verblijfsaccommodaties.
- Sluit het apparaat uitsluitend aan op een geaard stopcontact.
- Laat het netsnoer niet hangen over de rand van de tafel of het aanrecht waarop het apparaat staat.
- De aanraakbare oppervlakken kunnen heet worden wanneer het apparaat in werking is.
- Laat het apparaat altijd volledig afkoelen voordat u het schoonmaakt of opbergt.
- Raak de platen niet aan met scherpe of krassende voorwerpen, omdat de antiaanbaklaag hierdoor beschadigd raakt.
- Dit apparaat is geen grill en is niet bedoeld voor het bereiden van andere etenswaren dan tosti's.
- Schakel het apparaat na gebruik altijd uit en haal de stekker uit het stopcontact.
- Maak het apparaat na gebruik altijd schoon.

Elektromagnetische velden (EMV)

Dit apparaat voldoet aan de toepasselijke richtlijnen en voorschriften met betrekking tot blootstelling aan elektromagnetische velden.

Recycling

- Dit symbool betekent dat dit product niet bij het gewone huishoudelijke afval mag worden weggegooid (2012/19/EU).
- Volg de geldende regels in uw land voor de gescheiden inzameling van elektrische en elektronische producten. Als u correct verwijdert, voorkomt u negatieve gevolgen voor het milieu en de volksgezondheid.

Schoonmaken en onderhoud

Opmerking

- Gebruik nooit agressieve of schurende schoonmaakmiddelen en -materialen om de bakplaten schoon te maken, omdat u hiermee de antiaanbaklaag van de platen beschadigt.
- Dompel het apparaat nooit in water of een andere vloeistof en spoel het ook niet af onder de kraan.

1. Gebruik geen metalen, scherp of krassend keukengerei.
2. Schakel het apparaat uit en haal de stekker uit het stopcontact.
3. Zet het apparaat open en laat het volledig afkoelen.
4. Gebruik eerst een stuk keukenpapier om overtollige olie van de bakplaten te verwijderen voordat u ze gaat schoonmaken.
5. Gebruik een houten of kunststof spatel om kleverige voedselresten (bijvoorbeeld gestolde kaas) van de bakplaten te verwijderen.
6. Maak de bakplaten schoon met een vochtige, zachte doek of spons.
7. Maak de buitenkant van het apparaat schoon met een vochtige doek.

Garantie en ondersteuning

Versuni biedt twee jaar garantie op dit product vanaf de datum van aankoop. Deze garantie is niet geldig als een defect te wijten is aan onjuist gebruik of slecht onderhoud. Onze garantie heeft geen invloed op uw rechten als consument. Ga voor meer informatie of om de garantie in te roepen naar onze website **www.philips.com/support**.

Norsk

Viktig

Les dette viktige informasjonsheftet nøye før du bruker apparatet, og ta vare på det for senere referanse.

Fare

- Ikke senk apparatet eller ledningen ned i vann eller annen væske.

Advarsel

- Før du kobler til apparatet, må du kontrollere at spenningen som er angitt på undersiden av apparatet, stemmer overens med nettspenningen.
- Apparatet må ikke brukes hvis det er skade på støpselet, ledningen eller andre deler.
- Hold nettledningen unna varme overflater.
- For å unngå farlige situasjoner skal dette apparatet aldri kobles til en ekstern timerbryter.
- Ikke la apparatet være i bruk uten tilsyn.
- Dette apparatet kan brukes av barn over åtte år og av personer med nedsatt sanseevne eller fysisk eller psykisk funksjonsevne, eller personer med manglende erfaring eller kunnskap, dersom de får instruksjoner om sikker bruk av apparatet eller tilsyn som sikrer sikker bruk, og hvis de er klar over risikoen. Barn skal ikke leke med apparatet. Barn skal ikke rengjøre eller vedlikeholde apparatet med mindre de er over 8 år, og har tilsyn.
- Hold apparatet og ledningen utenfor rekkevidden til barn under 8 år.
- Apparatet er ikke beregnet på bruk med en ekstern timer eller et separat fjernkontrollsystem.
- De tilgjengelige overflatene kan bli varme under bruk.

Forsiktig

- Dette apparatet er kun beregnet på bruk i privat husholdning. Det er ikke beregnet på bruk i kjøkken for ansatte i butikker, på kontorer, på gårder eller andre arbeidsmiljøer. Det er heller ikke beregnet på bruk av gjester på hoteller, moteller eller andre overnattingssteder.
- Bruk kun jordet stikkontakt til dette apparatet.
- Ikke la strømledningen henge over kanten av bordet eller benken apparatet står på.
- Temperaturen på overflatene kan være høy når apparatet brukes.
- La apparatet avkjøles helt før du rengjør apparatet eller setter det bort.
- Berør aldri platene med skarpe eller skurende objekter, da dette vil skade den klebefrie overflaten.
- Dette apparatet er ikke en grill, og er ikke beregnet for tilberedning av annen mat enn smørbrød.
- Slå alltid av og koble fra apparatet etter bruk.
- Rengjør alltid apparatet etter bruk.

Elektromagnetiske felt (EMF)

Dette apparatet overholder aktuelle standarder og forskrifter om eksponering for elektromagnetiske felt.

Resirkulering

- Dette symbolet betyr at dette produktet ikke må kastes sammen med husholdningsavfall (2012/19/EU).
- Følg nasjonale regler for separat kassering av elektriske og elektroniske produkter. Hvis du kaster produktet på riktig måte, bidrar du til å forhindre negative konsekvenser for helse og miljø.

Rengjøring og vedlikehold

Merk

- Bruk aldri sterke rengjøringsmidler eller slipe- eller skureprodukter. Det vil føre til skade på det klebefrie belegget på platene.
- Apparatet må ikke senkes ned i vann eller annen væske og må heller ikke skylles under rennende vann.

1. Ikke bruk redskaper som er av metall, som er skarpe, eller som kan skrape opp grillen.
2. Slå av og koble fra apparatet.
3. La apparatet kjøles helt ned i åpen stilling.
4. Fjern overflødig olje fra platene med litt kjøkkenpapir før du rengjør dem.
5. Bruk en trespade eller slikkepott til å fjerne klebrige matrester (for eksempel størknet ost) fra varmeplatene.
6. Rengjør stekeflatene med en fuktig klut eller svamp.
7. Rengjør utsiden av apparatet med en fuktig klut.

Garanti og støtte

Versuni tilbyr en to års garanti etter at produktet er kjøpt. Denne garantien er ikke gyldig hvis en defekt er på grunn feil bruk eller dårlig vedlikehold. Garantien vår påvirker ikke dine lovfestede rettigheter som forbruker. Hvis du vil ha mer informasjon eller vil ta i bruk garantien, kan du gå til nettstedet vårt på **www.philips.com/support**.

Polski

Ważne

Przed rozpoczęciem korzystania z urządzenia zapoznaj się dokładnie z tą ulotką informacyjną i zachowaj ją na przyszłość.

Niebezpieczeństwo

- Nie zanurzaj urządzenia ani przewodu sieciowego w wodzie ani w żadnym innym płynie.

Ostrzeżenie

- Przed podłączeniem urządzenia upewnij się, czy napięcie podane na spodzie urządzenia jest zgodne z napięciem w sieci elektrycznej.
- Nie korzystaj z urządzenia, jeśli jego wtyczka, przewód sieciowy lub inne części są uszkodzone.
- Trzymaj przewód sieciowy z dala od rozgrzanych powierzchni.
- W celu uniknięcia niebezpiecznych sytuacji urządzenia nie należy podłączać do innych urządzeń zewnętrznych np. automatycznego wyłącznika.
- Nie zostawiaj włączonego urządzenia bez nadzoru.
- Urządzenie może być używane przez dzieci w wieku powyżej 8 lat oraz osoby z ograniczonymi zdolnościami fizycznymi, sensorycznymi lub umysłowymi, a także nieposiadające wiedzy lub doświadczenia w zakresie użytkowania tego typu urządzeń, pod warunkiem, że będą one nadzorowane lub zostaną poinstruowane na temat korzystania z tego urządzenia w bezpieczny sposób oraz zostaną poinformowane o potencjalnych zagrożeniach. Dzieci nie mogą bawić się urządzeniem. Urządzenie nie może być czyszczone ani obsługiwane przez dzieci poniżej 8 roku życia. Starsze dzieci podczas wykonywania tych czynności powinny być nadzorowane przez osoby dorosłe.
- Przechowuj urządzenie oraz przewód sieciowy poza zasięgiem dzieci poniżej 8 roku życia.
- Urządzenia nie należy podłączać do zewnętrznego regulatora czasowego ani obsługiwać za pomocą oddzielnego układu zdalnego sterowania.
- Powierzchnia urządzenia może się nagrzewać podczas pracy urządzenia.

Ostrzeżenie

- To urządzenie jest przeznaczone wyłącznie do normalnego użytku domowego. Nie jest ono przeznaczone do użytku w takich miejscach, jak kuchnie w sklepach, biurach, na farmach i w innych miejscach pracy. Nie może być również używane przez klientów hoteli, moteli, pensjonatów i innych tego typu miejsc.
- Podłączaj urządzenie wyłącznie do uziemionego gniazdka elektrycznego.
- Nie pozwól, aby przewód sieciowy zwisał z krawędzi stołu lub blatu, na którym ustawione jest urządzenie.
- Podczas pracy powierzchnie urządzenia mogą być bardzo gorące.
- Przed czyszczeniem urządzenia lub jego odstawieniem poczekaj, aż zupełnie ostygnie.
- Nie dotykaj płytek opiekających ostrymi lub szorstkimi przedmiotami, gdyż mogą one uszkodzić powłokę zapobiegającą przywieraniu.
- Urządzenie to nie jest grillem i nie jest przeznaczone do przygotowywania innych potraw niż kanapki.
- Po zakończeniu korzystania zawsze wyłącz urządzenie i wyjmij wtyczkę z gniazdka elektrycznego.
- Zawsze po zakończeniu korzystania z urządzenia wyczyść je.

Pola elektromagnetyczne (EMF)

To urządzenie jest zgodne z obowiązującymi normami i przepisami dotyczącymi narażenia na działanie pól elektromagnetycznych.

Ochrona środowiska

Symbol przekreślonego kontenera na odpady, oznacza, że produkt podlega selektywnej zbiórce zgodnie z Dyrektywą 2012/19/UE i informuje, że sprzęt po okresie użytkowania, nie może być wyrzucony z innymi odpadami gospodarstwa domowego. Użytkownik ma obowiązek oddać go do podmiotu prowadzącego zbieranie zużytego sprzętu elektrycznego i elektronicznego, tworzącego system zbierania takich odpadów - w tym do odpowiedniego sklepu, lokalnego punktu zbiórki lub jednostki gminnej. Zużyty sprzęt może mieć szkodliwy wpływ na środowisko i zdrowie ludzi z uwagi na potencjalną zawartość niebezpiecznych substancji, mieszanin oraz części składowych. Gospodarstwo domowe spełnia ważną rolę w przyczynianiu się do ponownego użycia i odzysku surowców wtórnych, w tym recyklingu zużytego sprzętu. Na tym etapie kształtuje się postawy, które wpływają na zachowanie wspólnego dobra jakim jest czyste środowisko naturalne.

Czyszczenie i konserwacja

Uwaga

- Nigdy nie używaj żrących lub ściernych środków ani materiałów do czyszczenia, gdyż mogą one uszkodzić powłokę zapobiegającą przywieraniu.
- Nie zanurzaj urządzenia w wodzie ani innym płynie. Nie opłukuj go pod bieżącą wodą.

1. Nie używaj metalowych, ostrych ani szorstkich przyborów kuchennych.
2. Wyłącz urządzenie i wyjmij wtyczkę z gniazdka elektrycznego.
3. Otwórz urządzenie i zaczekaj, aż zupełnie ostygnie.
4. Przed umyciem płytek opiekających usuń z nich nadmiar oleju za pomocą kawałka papierowego ręcznika kuchennego.
5. Do usunięcia przyklejonych resztek jedzenia (np. przypalonego sera) z płytek opiekających użyj drewnianej lub plastikowej łopatki.
6. Przetrzyj płytki opiekające wilgotną, miękką szmatką lub gąbką.
7. Wytrzyj obudowę urządzenia wilgotną szmatką.

Gwarancja i pomoc techniczna

Versuni oferuje dwuletnią gwarancję od daty zakupu tego produktu. Niniejsza gwarancja nie jest ważna, jeśli wada jest spowodowana nieprawidłowym użytkowaniem lub nieprawidłową konserwacją. Nasza gwarancja nie wpływa na prawa użytkownika wynikające z prawa konsumenta. Aby uzyskać więcej informacji lub skorzystać z gwarancji, odwiedź naszą stronę internetową **www.philips.com/support**.

Português

Importante

Leia cuidadosamente este folheto de informações importantes antes de utilizar o aparelho e guarde-o para uma eventual consulta futura.

Perigo

- Nunca mergulhe o aparelho nem o cabo de alimentação em água ou noutro líquido.

Aviso

- Verifique se a voltagem indicada na parte inferior do aparelho corresponde à voltagem eléctrica local, antes de ligar o aparelho.
- Não utilize o aparelho se a ficha, o fio de alimentação ou outras peças estiverem danificados.
- Mantenha o cabo de alimentação afastado de superfícies quentes.
- Nunca ligue este aparelho a um temporizador de forma a evitar situações de perigo.
- Não deixe o aparelho a funcionar sem vigilância.
- Este aparelho pode ser utilizado por crianças com idade igual ou superior a 8 anos e por pessoas com capacidades físicas, sensoriais ou mentais reduzidas, ou com falta de experiência e conhecimento, caso sejam supervisionadas ou lhes tenham sido dadas instruções relativas à utilização segura do aparelho e se tiverem sido alertadas para os perigos envolvidos. As crianças não podem brincar com o aparelho. A limpeza e a manutenção não podem ser efetuadas por crianças, a não ser que tenham idade superior a 8 anos e sejam supervisionadas.
- Mantenha o aparelho e o seu cabo fora do alcance de crianças com idade inferior a 8 anos.
- O aparelho não se destina a ser operado através de um temporizador externo, nem de um sistema de controlo remoto independente.
- As superfícies acessíveis podem aquecer durante a utilização.

Atenção

- Este aparelho destina-se apenas à utilização doméstica normal. Não se destina à utilização em ambientes como cozinhas de lojas, escritórios, quintas ou outros ambientes de trabalho. Também não se destina a ser utilizado por clientes em hotéis, motéis, estabelecimentos do tipo "bed and breakfast" e outros ambientes residenciais.
- Ligue o aparelho apenas a uma tomada com ligação à terra.
- Não deixe que o cabo de alimentação fique pendurado na extremidade da mesa ou bancada onde o aparelho se encontra.
- A temperatura das superfícies acessíveis poderá ser alta durante o funcionamento do aparelho.
- Deixe que o aparelho arrefeça completamente antes de o limpar ou arrumar.
- Nunca toque nas placas com itens afiados ou abrasivos, pois pode danificar a superfície antiaderente.
- Este aparelho não é um grelhador e, portanto, não se destina à preparação de outros alimentos para além de tostas.
- Desligue sempre o aparelho e retire a ficha da tomada, após cada utilização.
- Limpe sempre o aparelho após cada utilização.

Campos eletromagnéticos (CEM)

Este aparelho cumpre todas as normas e regulamentos aplicáveis relativos à exposição a campos eletromagnéticos.

Reciclagem

- Este símbolo significa que este produto não deve ser eliminado juntamente com os resíduos domésticos comuns (2012/19/UE).
- Siga as normas do seu país para a recolha seletiva de produtos elétricos e eletrónicos. A eliminação correta ajuda a evitar consequências prejudiciais para o meio ambiente e para a saúde pública.

Limpeza e manutenção

Note

- Nunca use produtos de limpeza e materiais agressivos ou abrasivos para evitar estragar o revestimento antiaderente das placas.
- Nunca mergulhe o aparelho em água ou noutro líquido, nem o enxague em água corrente.

1. Não use utensílios metálicos, afiados ou abrasivos.
2. Desligue o aparelho e retire a ficha da tomada.
3. Deixe arrefecer completamente o aparelho, mantendo-o aberto.
4. Retire primeiro o excesso de gordura das placas com um pedaço de papel de cozinha antes de as lavar.
5. Use uma espátula de madeira ou de plástico para remover as partículas de comida que estejam agarradas (por exemplo, queijo solidificado) às placas.
6. Limpe as placas com um pano suave e húmido ou uma esponja.
7. Limpe o exterior da máquina com um pano húmido.

Garantia e assistência

A Versuni oferece uma garantia de dois anos após a compra deste produto. Esta garantia não é válida se um defeito se dever a uma utilização incorreta ou a uma manutenção deficiente. A nossa garantia não afeta os seus direitos enquanto consumidor abrangidos pela lei. Para obter mais informações ou invocar a garantia, visite o nosso website **www.philips.com/support**.

Română

Important

Citeşte cu atenţie această broşură cu informaţii importante înainte de a utiliza aparatul şi păstrează-o pentru consultare ulterioară.

Pericol

- Nu introdu aparatul sau cablul de alimentare în apă sau în alte lichide.

Avertisment

- Verifică dacă tensiunea indicată în partea inferioară a aparatului corespunde tensiunii locale, înainte de a conecta aparatul.
- Nu folosi aparatul dacă ştecărul, cablul de alimentare sau alte componente sunt deteriorate.
- Nu ţine cablul electric de suprafeţe fierbinţi.
- Nu conecta niciodată acest aparat la un cronometru extern pentru a evita situaţiile periculoase.
- Nu lăsa aparatul să funcţioneze nesupravegheat.
- Acest aparat poate fi utilizat de către persoane care au capacităţi fizice, senzoriale sau mentale reduse sau care sunt lipsite de experienţă şi cunoştinţe şi copii cu vârsta minimă de 8 ani dacă sunt supravegheaţi sau instruiţi cu privire la utilizarea în condiţii de siguranţă a aparatului şi înţeleg pericolele implicate. Copiii nu trebuie să se joace cu aparatul. Curăţarea şi întreţinerea de către utilizator nu trebuie efectuate de copii, decât dacă aceştia au vârsta de peste 8 ani şi sunt supravegheaţi.
- Nu lăsa aparatul şi cablul acestuia la îndemâna copiilor sub 8 ani.
- Acest aparat nu este destinat operării prin intermediul unui cronometru extern sau al unui sistem separat de control de la distanţă.
- Este posibil ca zonele accesibile să se încălzească puternic în timpul utilizării.

Atenţie

- Acest aparat este destinat exclusiv uzului casnic obişnuit. Nu este conceput pentru utilizarea în medii cum ar fi bucătării ale angajaţilor din magazine, birouri, ferme sau alte medii de lucru. De asemenea, nu este conceput pentru utilizarea de către clienţi în hoteluri, moteluri, pensiuni şi alte medii rezidenţiale.
- Conectează aparatul numai la o priză de perete cu împământare.
- Nu lăsa cablul de alimentare să atârne peste marginea mesei sau a blatului pe care este aşezat aparatul.
- Temperatura suprafeţelor accesibile poate fi ridicată când aparatul este în funcţiune.
- Lasă aparatul să se răcească complet înainte de a-l curăţa sau de a-l depozita.
- Nu atinge niciodată plăcile cu obiecte ascuţite sau abrazive, pentru a nu deteriora suprafaţa antiaderentă.
- Acest aparat nu este un grill şi nu este destinat pentru prepararea altor alimente decât sandvişuri.
- Opreşte întotdeauna aparatul şi scoate-l din priză după utilizare.
- Curăţă întotdeauna aparatul după utilizare.

Câmpuri electromagnetice (EMF)

Acest aparat respectă standardele şi reglementările aplicabile privind expunerea la câmpuri electromagnetice.

Reciclarea

- Acest simbol înseamnă că produsul nu poate fi eliminat împreună cu gunoiul menajer obişnuit (2012/19/UE).
- Urmează regulile din ţara ta pentru colectarea separată a produselor electrice şi electronice. Eliminarea corectă ajută la prevenirea consecinţelor negative asupra mediului şi sănătăţii umane.

Curăţare şi întreţinere

Notă

- Nu folosi niciodată agenţi de curăţare şi materiale agresive sau abrazive pentru a nu deteriora suprafaţa antiaderentă a plăcilor.
- Nu introdu niciodată aparatul în apă sau în alt lichid şi nici nu-l clăti sub jet de apă.

1. Nu folosi ustensile metalice, ascuţite sau abrazive.
2. Opreşte şi scoate aparatul din priză.
3. Lasă aparatul să se răcească bine în poziţie deschisă.
4. Înainte de a curăţa plăcile, îndepărtează uleiul în exces cu o bucată de hârtie de bucătărie.
5. Foloseşte o spatulă din lemn sau plastic pentru a îndepărta reziduurile lipicioase de alimente (de exemplu, caşcaval întărit) de pe plăci.
6. Curăţă plăcile cu o cârpă moale şi umedă sau cu un burete.
7. Curăţă exteriorul aparatului cu o cârpă umedă.

Garanţie şi asistenţă

Versuni oferă o garanţie de doi ani după achiziţia acestui produs. Această garanţie nu este valabilă dacă o defecţiune se datorează utilizării incorecte sau întreţinerii necorespunzătoare. Garanţia noastră nu îţi afectează drepturile de consumator conferite prin lege. Pentru mai multe informaţii sau pentru revendicarea garanţiei, accesează site-ul nostru web **www.philips.com/support**.

Русский

Важно

Перед началом эксплуатации прибора внимательно ознакомьтесь с настоящим буклетом и сохраните его для дальнейшего использования в качестве справочного материала.

Опасно!

- Запрещается погружать прибор или сетевой шнур в воду или другие жидкости.

Предупреждение

- Перед подключением прибора убедитесь, что напряжение, указанное на нижней панели прибора, соответствует напряжению местной электросети.
- Не пользуйтесь прибором, если сетевой шнур, сетевая вилка или другие детали повреждены.
- Избегайте контакта сетевого шнура с горячими поверхностями.
- Для безопасной эксплуатации устройства запрещается подключать его к дополнительному реле времени.
- Не оставляйте работающий прибор без присмотра.
- Дети старше 8 лет и лица с ограниченными возможностями сенсорной системы или ограниченными умственными или физическими способностями, а также лица с недостаточным опытом и знаниями могут пользоваться этим прибором под присмотром или после получения инструкций о безопасном использовании прибора и потенциальных опасностях. Не позволяйте детям играть с прибором. Дети могут осуществлять очистку и уход за прибором, только если они старше 8 лет и находятся под присмотром взрослых.
- Храните прибор и шнур в месте, недоступном для детей младше 8 лет.
- Запрещается подключать данный прибор к внешнему таймеру или системам дистанционного управления.
- Во время использования прибора его поверхности могут нагреваться.

Внимание!

- Прибор предназначен только для использования в обычных бытовых условиях. Он не предназначен для использования в таких условиях, как столовые и кухни для персонала в магазинах, офисах и т. п. Прибор также не предназначен для использования постояльцами гостиниц, гостевых домов и т.п.
- Подключайте прибор только к заземленной розетке.
- Не допускайте свисания шнура с края стола или места установки прибора.
- Во время работы прибора некоторые поверхности могут быть очень горячими.
- Прежде чем производить очистку прибора или убирать его для хранения, дайте прибору полностью остыть.
- Не допускайте контакта пластин с острыми предметами или абразивными материалами, так как они могут повредить антипригарное покрытие.
- Данный прибор не является грилем и не предназначен для приготовления никаких продуктов, кроме бутербродов.
- Всегда выключайте прибор после использования.
- Всегда очищайте прибор после использования.

Электромагнитные поля (ЭМП)

Этот прибор соответствует применимым стандартам и нормам по воздействию электромагнитных полей.

Утилизация

- Этот символ означает, что продукт не может быть утилизирован вместе с бытовыми отходами (2012/19/EC).
- Выполняйте раздельную утилизацию электрических и электронных изделий в соответствии с правилами, принятыми в вашей стране. Правильная утилизация помогает предотвратить негативное воздействие на окружающую среду и здоровье человека.

Упаковочный материал, не содержащий пластик, изготовлен из переработанной и непереработанной бумаги.

Пластиковый упаковочный материал изготовлен из ПЭНП, ПЭВП, полистирола и пластика/прочих металлов.

Очистка и уход

Примечание

- Не используйте агрессивные или абразивные чистящие средства, так как они могут повредить антипригарное покрытие пластин.
- Запрещается погружать прибор в воду или другие жидкости, а также промывать его под струей воды.

1. Не используйте металлические, острые или абразивные кухонные приспособления.
2. Выключите прибор и отключите его от электросети.
3. Дайте прибору полностью остыть в открытом положении.
4. Перед очисткой пластин удалите с них излишки жира с помощью кусочка кулинарной бумаги.
5. Для удаления с пластин прилипших остатков продуктов (например, присохшего сыра) пользуйтесь деревянной или пластмассовой лопаточкой.
6. Очистите пластины влажной мягкой тканью или губкой.
7. Протрите наружную поверхность кофеварки влажной тканью.

Гарантия и поддержка

Versuni предлагает 2-летнюю гарантию на данный продукт, которая начинает свое действие с даты его приобретения. Эта гарантия недействительна, если неисправность продукта вызвана его некорректной эксплуатацией или обслуживанием. Наша гарантия не влияет на осуществление вами прав потребителя. Больше информации об использовании гарантии см. на нашем веб-сайте **www.philips.com/support**.

Гарантийный талон	
Изделие	
Модель	
Цена	
Дата продажи	
Фирма продавец	
Штамп магазина	

Изделие получил в исправном состоянии, в полной комплектности, с инструкцией по эксплуатации на родном языке. Со всеми техническими характеристиками, функциональными возможностями и правилами эксплуатации ознакомлен. Изделие осмотрено и проверено в моем присутствии, претензий к качеству и внешнему виду не имею. Все изложенное в инструкции по эксплуатации и гарантийном талоне обязуюсь выполнять и гарантирую выполнение всеми пользователями изделия. С условиями гарантии ознакомлен и согласен:

(ФИО и подпись покупателя) ______________________________

Slovenčina

Dôležitá

Pred použitím zariadenia si pozorne prečítajte tento leták s dôležitými informáciami a uschovajte si ho na neskoršie použitie.

Nebezpečenstvo

- Zariadenie ani kábel neponárajte do vody ani do žiadnej inej kvapaliny.

Varovanie

- Pred zapojením zariadenia skontrolujte, či napätie uvedené na spodnej časti zariadenia súhlasí s napätím v sieti vo Vašej domácnosti.
- Zariadenie nepoužívajte, ak sú zástrčka, sieťový kábel alebo iné súčiastky poškodené.
- Zabráňte kontaktu napájacieho kábla s horúcimi povrchmi.
- Aby ste predišli nebezpečným situáciám, nikdy nepripájajte toto zariadenie na časový spínač.
- Počas používania nenechávajte zariadenie bez dozoru.
- Toto zariadenie môžu používať deti staršie ako 8 rokov a osoby, ktoré majú obmedzené telesné, zmyslové alebo mentálne schopnosti alebo nemajú dostatok skúseností a znalostí, pokiaľ sú pod dozorom alebo im bolo vysvetlené bezpečné používanie tohto zariadenia a za predpokladu, že rozumejú príslušným rizikám. Deti sa nesmú hrať s týmto zariadením. Toto zariadenie smú čistiť a udržiavať iba deti staršie ako 8 rokov a musia byť pritom pod dozorom.
- Zariadenie a jeho kábel uchovávajte mimo dosahu detí mladších ako 8 rokov.
- Zariadenie nie je určené na ovládanie prostredníctvom externého časovača ani samostatného systému diaľkového ovládania.
- Prístupné povrchy sa počas používania môžu zohriať na vysokú teplotu.

Upozornenie

- Toto zariadenie je určené len na bežné používanie v domácnosti. Nie je určené na používanie v prostredí, ako sú kuchynky pre zamestnancov v obchodoch či kanceláriách, na farmách ani v iných pracovných priestoroch. Takisto nie je určené pre klientov hotelov, motelov, penziónov a iných ubytovacích zariadení.
- Zariadenie pripojte jedine do uzemnenej zásuvky.
- Nedovoľte, aby napájací kábel prevísal cez okraj stola alebo kuchynskej linky, na ktorej je zariadenie položené.
- Keď zariadenie pracuje, teplota dostupných povrchov môže byť vysoká.
- Pred čistením zariadenia alebo jeho odložením ho nechajte úplne vychladnúť.
- Nedotýkajte sa platní ostrými ani drsnými predmetmi, pretože by ste mohli poškodiť ich nepriľnavý povrch.
- Toto zariadenie nie je gril, preto ho nepoužívajte na prípravu iných potravín ako sendvičov.
- Po použití zariadenie vždy vypnite a odpojte zo siete.
- Po použití vždy zariadenie očistite.

Elektromagnetické polia (EMF)

Tento spotrebič vyhovuje príslušným normám a smerniciam týkajúcim sa vystavenia elektromagnetickým poliam.

Recyklácia

- Tento symbol znamená, že tento výrobok sa nesmie likvidovať s bežným komunálnym odpadom (smernica 2012/19/EÚ).
- Postupujte podľa predpisov platných vo vašej krajine pre separovaný zber elektrických a elektronických výrobkov. Správna likvidácia pomáha zabrániť negatívnym dopadom na životné prostredie a zdravie človeka.

Čistenie a údržba

Poznámka

- Na čistenie nepoužívajte agresívne ani drsné čistiace prostriedky a materiály, pretože tieto poškodzujú nepriľnavý povrch platní.
- Zariadenie nikdy neponárajte do vody ani inej kvapaliny, ani ho neoplachujte vodou.

1. Nepoužívajte kovové, ostré a abrazívne kuchynské náčinie.
2. Vypnite zariadenie a odpojte ho zo siete.
3. Otvorte zariadenie a nechajte ho dôkladne vychladnúť.
4. Pred čistením z platní najskôr odstráňte pomocou kuchynského papiera prebytočný olej.
5. Na odstránenie zvyškov potravín (napr. stuhnutý syr) prilepených na platniach použite drevenú alebo umelohmotnú varešku.
6. Platne očistite navlhčenou mäkkou tkaninou alebo špongiou.
7. Vonkajšiu časť zariadenia očistite vlhkou utierkou.

Záruka a podpora

Versuni ponúka dvojročnú záruku po zakúpení tohto produktu. Táto záruka neplatí na poškodenie spôsobené nesprávnym používaním alebo nedostatočnou údržbou. Naša záruka nemá podľa zákona vplyv na vaše práva spotrebiteľa. Ďalšie informácie alebo uplatnenie záruky nájdete na našej webovej stránke **www.philips.com/support**.

Slovenščina

Pomembno

Pred uporabo aparata natančno preberite ta letak s pomembnimi informacijami in ga shranite za poznejšo uporabo.

Nevarnost

- Aparata ali omrežnega kabla ne potapljajte v vodo ali katerokoli drugo tekočino.

Opozorilo

- Pred priključitvijo aparata na električno omrežje preverite, ali na dnu aparata navedena napetost ustreza napetosti lokalnega električnega omrežja.
- Aparata ne uporabljajte, če je poškodovan vtikač, kabel ali katera druga komponenta.
- Omrežnega kabla ne hranite v bližini vročih površin.
- Aparata ne priklapljajte na zunanje časovno stikalo, da ne povzročite nevarnosti.
- Aparata ne pustite delovati brez nadzora.
- Ta aparat lahko uporabljajo otroci od 8. leta starosti naprej in osebe z zmanjšanimi fizičnimi ali psihičnimi sposobnostmi ali s pomanjkljivimi izkušnjami in znanjem, če so prejele navodila glede varne uporabe aparata ali jih pri uporabi nadzoruje odgovorna oseba, ki jih opozori na morebitne nevarnosti. Otroci naj se ne igrajo z aparatom. Otroci aparata ne smejo čistiti in vzdrževati, če niso starejši od 8 in pod nadzorom.
- Aparat in kabel hranite izven dosega otrok pod 8. letom starosti.
- Aparata ne upravljajte z zunanjim časovnikom ali ločenim sistemom za daljinsko upravljanje.
- Dostopne površine lahko med delovanjem postanejo vroče.

Previdno

- Aparat je namenjen izključno običajni uporabi v gospodinjstvu. Ni namenjen uporabi v okoljih, kot so čajne kuhinje v trgovinah, pisarnah, kmetijah in drugih delovnih okoljih. Namenjen ni niti za uporabo s strani gostov v hotelih, motelih, gostiščih in drugih namestitvenih objektih.
- Aparat priključite le na ozemljeno vtičnico.
- Omrežni kabel naj ne visi preko roba mize ali pulta, na katerega je postavljen aparat.
- Temperatura dostopnih površin je lahko med delovanjem aparata visoka.
- Pred čiščenjem ali shranjevanjem aparata počakajte, da se le-ta povsem ohladi.
- Namenjen ni niti za uporabo s strani gostov v hotelih, motelih, gostiščih in drugih namestitvenih objektih.
- Ta aparat ni žar in je namenjen le pripravi sendvičev.
- Po uporabi izklopite in izključite aparat.
- Aparat po uporabi očistite.

Elektromagnetna polja (EMF)

Ta aparat ustreza veljavnim standardom in predpisom glede izpostavljenosti elektromagnetnim poljem.

Recikliranje

- Ta simbol pomeni, da izdelka ne smete odlagati skupaj z običajnimi gospodinjskimi odpadki (2012/19/EU).
- Upoštevajte nacionalne predpise za ločeno zbiranje električnih in elektronskih izdelkov. S pravilnim odlaganjem pripomorete k preprečevanju negativnih vplivov na okolje in zdravje ljudi.

Čiščenje in vzdrževanje

Opomba

- Ne uporabljajte agresivnih ali jedkih čistilnih sredstev in snovi, ker boste poškodovali premaz proti sprijemanju.
- Aparata ne potapljajte v vodo ali drugo tekočino in ga ne spirajte pod tekočo vodo.

1. Ne uporabljajte kovinskega, ostrega ali grobega pribora.
2. Izklopite in izključite aparat.
3. Pustite aparat odprt, da se ohladi.
4. Pred čiščenjem najprej s papirnatimi servietami odstranite odvečno olje s plošč.
5. S pomočjo lesene ali plastične lopatice z grelnih plošč odstranite ostanke hrane (npr. strnjen sir).
6. Grelni plošči očistite z vlažno mehko krpo ali gobico.
7. Zunanjost aparata očistite z vlažno krpo.

Garancija in podpora

Versuni za ta izdelek nudi dveletno garancijo po nakupu. Ta garancija ne velja, če je okvara posledica nepravilne uporabe ali slabega vzdrževanja. Naša garancija ne vpliva na vaše pravice, ki jih imate kot potrošnik v skladu z zakonodajo. Za več informacij ali za uveljavljanje garancije obiščite naše spletno mesto **www.philips.com/support**.

Shqip

E rëndësishme

Lexoni me kujdes këtë fletëpalosje me informacione të rëndësishme përpara se ta vini në punë pajisjen dhe ruajeni për referencë në të ardhmen.

Rrezik

- Mos e zhytni pajisjen apo kordonin elektrik në ujë apo në ndonjë lëng tjetër.

Paralajmërim

- Përpara se ta vini në punë pajisjen kontrolloni nëse tensioni i treguar në pjesën e poshtme të pajisjes përkon me tensionin e rrjetit elektrik lokal.
- Mos e përdorni pajisjen nëse spina, kordoni elektrik apo pjesë të tjera janë të dëmtuara.
- Mbajeni kordonin elektrik larg sipërfaqeve të nxehta.
- Për të shmangur situata të rrezikshme, mos e lidhni kurrë këtë pajisje me stakues të jashtëm me kohëmatës.
- Mos e lini pajisjen në punë pa mbikëqyrje.
- Kjo pajisje mund të përdoret nga fëmijë të moshës 8 vjeç e lart dhe nga persona me aftësi të kufizuara fizike, ndijore ose mendore, apo që kanë mungesë përvoje dhe njohurish vetëm nëse ata mbikëqyren ose udhëzohen për përdorimin e sigurt të pajisjes dhe nëse kuptojnë rreziqet e përfshira. Fëmijët nuk duhet të luajnë me pajisjen. Pastrimi dhe mirëmbajtja nga përdoruesi nuk duhen kryer nga fëmijët, përveç nëse janë më të mëdhenj se 8 vjeç dhe nën mbikëqyrje.
- Mbajeni pajisjen dhe kordonin larg vendeve ku mund të arrihet nga fëmijët më të vegjël se 8 vjeç.
- Pajisja nuk është menduar të vihet në përdorim me anë të një kohëmatësi të jashtëm apo një sistemi të veçantë për komandimin nga distanca.
- Sipërfaqet e aksesueshme mund të nxehen gjatë përdorimit.

Kujdes

- Kjo pajisje është parashikuar vetëm për përdorim të zakonshëm në shtëpi. Ajo nuk është menduar për përdorim në ambiente si kuzhinat profesionale apo dyqane, zyra, ferma ose ambiente të tjera pune. As nuk është menduar për përdorim nga klientët në hotele, motele, ambiente për fjetje dhe mëngjes dhe mjedise të tjera banimi
- Pajisjen lidheni vetëm me priza të tokëzuara.
- Mos lejoni që kordoni elektrik të varet jashtë cepit të tryezës apo syprinës së banakut mbi të cilin ndodhet pajisja.
- Temperatura e sipërfaqeve të arritshme mund të jetë e lartë kur pajisja është në punë.
- Lëreni pajisjen të ftohet plotësisht përpara se ta pastroni ose ta hiqni.
- Mos i prekni kurrë pllakat me sende të mprehta apo gërryese, pasi do të dëmtoni sipërfaqen jongjitëse.
- Kjo pajisje nuk është skarë dhe nuk është menduar për përgatitjen e ushqimeve të tjera përveç sanduiçeve.
- Gjithmonë fikeni pajisjen dhe hiqeni nga priza pas përdorimit.
- Pastrojeni gjithnjë pajisjen pas përdorimit.

Fushat elektromagnetike (EMF)

Kjo pajisje është në përputhje me standardet dhe rregulloret në fuqi për ekspozimin ndaj fushave elektromagnetike.

Riciklimi

- Ky simbol do të thotë që produkti nuk duhet të hidhet me mbeturinat normale të shtëpisë (2012/19/BE).
- Ndiqni rregullat shtetërore për hedhjen e veçuar të produkteve elektrike dhe elektronike. Hedhja e duhur ndihmon në parandalimin e pasojave negative ndaj mjedisit dhe shëndetit të njeriut.

Pastrimi dhe mirëmbajtja

Shënim

- Mos përdorni kurrë agjentë dhe materiale pastrimi agresivë apo gërryes, pasi do të dëmtoni sipërfaqen jongjitëse të pllakave.
- Mos e zhytni kurrë pajisjen në ujë apo në ndonjë lëng tjetër, as mos e shpëlani në rubinet.

1. Mos përdorni sende metalike, të mprehta apo gërryese.
2. Fikeni dhe hiqeni pajisjen nga priza.
3. Lëreni pajisjen të ftohet siç duhet në pozicion të hapur.
4. Fillimisht hiqni vajin e tepërt nga pjatat me një letër kuzhine përpara se t'i pastroni.
5. Përdorni një shpatull druri ose plastike për të hequr mbetjet ngjitëse ushqimore (për shembull djathin e ngurtësuar) nga pjatat e gatimit.
6. Pastrojini pjatat e gatimit me një leckë të butë ose sfungjer të lagur.
7. Pastrojeni pjesën e jashtme të pajisjes me një leckë të njomë.

Garancia dhe mbështetja

Versuni ofron një garanci dyvjeçare pas blerjes për këtë produkt. Kjo garanci nuk vlen nëse defekti ndodh për shkak përdorimi të gabuar apo mosmirëmbajtjeje. Garancia jonë nuk prek të drejtat tuaja sipas ligjit si konsumator. Për më shumë informacione ose për të përdorur garancinë, vizitoni faqen tonë të internetit **www.philips.com/support**.

Srpski

Važno

Pre upotrebe aparata pažljivo pročitajte ovu brošuru sa važnim informacijama i sačuvajte je za buduće potrebe.

Opasnost

- Ne uranjajte aparat ili kabl za napajanje u vodu ili bilo koju drugu tečnost.

Upozorenje

- Pre priključivanja aparata proverite da li napon naznačen na donjoj strani aparata odgovara naponu lokalne električne mreže.
- Aparat ne upotrebljavajte ako su utikač, kabl ili drugi delovi oštećeni.
- Držite kabl dalje od vrelih površina.
- Da se ne biste izlagali opasnosti, ovaj aparat nikad ne smete priključiti na spoljni prekidač kontrolisan tajmerom.
- Nikada ne ostavljajte aparat da radi bez nadzora.
- Ovaj aparat mogu da koriste deca starija od 8 godina i osobe sa smanjenim fizičkim, senzornim ili mentalnim sposobnostima, ili nedostatkom iskustva i znanja, pod uslovom da su pod nadzorom ili da su dobile uputstva za bezbednu upotrebu aparata i da razumeju moguće opasnosti. Deca ne bi trebalo da se igraju aparatom. Čišćenje i korisničko održavanje dopušteno je samo deci starijoj od 8 godina i uz nadzor odraslih.
- Aparat i njegov kabl držite van domašaja dece mlađe od 8 godina.
- Aparat nije namenjen za upotrebu sa spoljnim tajmerom ili odvojenim sistemom za daljinsko upravljanje.
- Površine koje se dodiruju mogu da postanu vruće dok aparat radi.

Opomena

- Ovaj aparat je namenjen isključivo standardnoj upotrebi u domaćinstvu. Nije namenjen za upotrebu u okruženjima kao što su kuhinje za osoblje u prodavnicama, kancelarijama, na farmama i u drugim radnim okruženjima. Nije namenjen ni za upotrebu od strane klijenata u hotelima, motelima, prenoćištima i drugim vrstama smeštaja.
- Aparat priključujte samo u uzemljenu zidnu utičnicu.
- Nemojte ostavljati kabl za napajanje da visi preko ivice stola ili radne površine na koju je smešten aparat.
- Kada aparat radi, temperatura dostupnih površina može da bude visoka.
- Pre čišćenja ili odlaganja aparata, ostavite ga da se potpuno ohladi.
- Nikada ne dodirujte grejne ploče oštrim ili abrazivnim predmetima jer to oštećuje teflonsku oblogu.
- Ovaj aparat nije roštilj i nije namenjen za pripremanje nikakve druge hrane osim sendviča.
- Nakon upotrebe obavezno isključite aparat i isključite ga iz struje.
- Aparat čistite nakon svake upotrebe.

Elektromagnetna polja (EMF)

Ovaj aparat usklađen je sa primenjivim standardima i propisima u vezi sa izlaganjem elektromagnetnim poljima.

Recikliranje

- Ovaj simbol ukazuje na to da ovaj proizvod ne sme da se odlaže sa običnim kućnim otpadom (2012/19/EU).
- Pratite propise svoje zemlje za zasebno prikupljanje otpadnih električnih i elektronskih proizvoda. Pravilno odlaganje doprinosi sprečavanju negativnih posledica po životnu sredinu i zdravlje ljudi.

Čišćenje i održavanje

Napomena

- Nemojte da koristite agresivna ili abrazivna sredstva i materijale za čišćenje jer će to oštetiti teflonsku oblogu ploča.
- Ne uranjajte aparat u vodu ili neku drugu tečnost, ne ispirajte je pod slavinom.

1. Ne koristite metalne, oštre ili abrazivne predmete.
2. Isključite aparat i isključite ga iz električne mreže.
3. Ostavite aparat u otvorenom položaju da se potpuno ohladi.
4. Pre čišćenja, pomoću komada kuhinjskog papira uklonite višak ulja sa ploča.
5. Za uklanjanje lepljivih ostataka hrane (npr. stvrdnutog sira) sa grejnih ploča, koristite drvenu ili plastičnu lopaticu.
6. Grejne ploče čistite mekom vlažnom krpom ili sunđerom.
7. Spoljašnjost aparata očistite vlažnom tkaninom.

Garancija i podrška

Versuni nudi dvogodišnju garanciju nakon kupovine ovog proizvoda. Ova garancija ne važi ako je kvar nastao usled nepravilne upotrebe ili lošeg održavanja. Naša garancija ne utiče na vaša potrošačka prava koja imate po zakonu. Za više informacija ili za pozivanje na garanciju, posetite našu veb lokaciju **www.philips.com/support**.

Svenska

Viktigt

Läs det här häftet med viktig information noggrant innan du använder apparaten och spara sedan häftet för framtida bruk.

Fara

- Sänk inte ned apparaten eller nätsladden i vatten eller någon annan vätska.

Varning

- Kontrollera att den nätspänning som anges på produktens undersida motsvarar den lokala nätspänningen innan du kopplar in den.
- Använd inte apparaten om stickkontakten, nätsladden eller någon annan del är skadad.
- Låt inte nätsladden komma i kontakt med varma ytor.
- Anslut aldrig apparaten till en extern timer eftersom det kan leda till fara.
- Lämna inte apparaten obevakad när den är igång.
- Den här apparaten kan användas av barn som är 8 år och äldre och av personer med olika funktionshinder, eller som inte har kunskap om hur apparaten används, så länge de övervakas och får instruktioner angående säker användning och förstår riskerna som medföljer. Barn ska inte leka med produkten. Rengöring och underhåll bör inte göras av barn under 8 år om de inte är under tillsyn av vuxen.
- Se till att apparaten och dess sladd är utom räckhåll för barn under 8 år.
- Apparaten är inte avsedd att drivas med hjälp av en extern timer eller ett separat fjärrkontrollssystem.
- Ytorna kan bli varma när apparaten används.

Varning

- Apparaten är endast avsedd för användning i vanlig hemmiljö. Den är inte avsedd att användas i miljöer som personalkök i butiker, på kontor, bondgårdar eller andra arbetsplatser. Den är inte heller avsedd att användas av kunder på hotell, motell, bed- and breakfast eller andra liknande boendemiljöer.
- Anslut endast apparaten till ett jordat vägguttag.
- Se till att sladden inte hänger över kanten på bordet eller arbetsbänken där apparaten står.
- De ytor som du kan komma att vidröra kan vara mycket varma när apparaten används.
- Låt apparaten svalna helt innan du rengör eller ställer undan den.
- Rör aldrig vid laggarna med vassa eller slipande föremål eftersom det skadar non-stick-beläggningen.
- Apparaten är ingen grill och är inte avsedd för tillagning av andra rätter än smörgåsar.
- Stäng alltid av apparaten och dra ur nätsladden efter användning.
- Rengör alltid apparaten efter användning.

Elektromagnetiska fält (EMF)

Den här apparaten uppfyller tillämpliga standarder och regler gällande exponering av elektromagnetiska fält.

Återvinning

- Den här symbolen betyder att produkten inte ska slängas bland hushållssoporna (2012/19/EU).
- Följ de regler som gäller i ditt land för återvinning av elektriska och elektroniska produkter. Genom att kassera gamla produkter på rätt sätt kan du bidra till att förhindra negativ påverkan på miljö och hälsa.

Rengöring och underhåll

Anteckning

- Använd aldrig starka eller slipande rengöringsmedel eller material eftersom de skadar laggarnas non-stick-beläggning.
- Sänk aldrig ned apparaten i vatten eller någon annan vätska och skölj den inte under kranen.

1. Använd inte redskap av metall eller redskap som är vassa eller avslipande.
2. Stäng av apparaten och dra ur nätsladden.
3. Låt smörgåsgrillen stå öppen så att den svalnar ordentligt.
4. Torka av överflödig olja från laggarna med en bit hushållspapper innan du rengör dem.
5. Använd en stekspade av trä eller plast för att ta bort matrester (t.ex. stelnad ost) som fastnat på laggarna.
6. Rengör laggarna med en fuktig trasa eller svamp.
7. Rengör apparatens utsida med en fuktig trasa.

Garanti och support

Versuni erbjuder två års garanti efter köp av den här produkten. Den här garantin gäller inte om en defekt beror på felaktig användning eller dåligt underhåll. Vår garanti påverkar inte dina lagstadgade rättigheter som konsument. Besök vår webbplats **www.philips.com/support** för mer information eller för att åberopa garantin.

Türkçe

Önemli

Cihazı kullanmadan önce bu önemli bilgiler broşürünü dikkatlice okuyun ve gelecekte başvurmak üzere saklayın.

Tehlike

- Cihazı ve elektrik kordonunu kesinlikle suya veya herhangi bir sıvıya batırmayın.

Uyarı

- Cihazı prize takmadan önce, cihazın tabanında belirtilen gerilimin yerel şebeke gerilimiyle uygunluğunu kontrol edin.
- Elektrik fişi, şebeke kablosu veya diğer parçaları hasarlıysa, cihazı kesinlikle kullanmayın.
- Şebeke kablosunu sıcak yüzeylerden uzak tutun.
- Tehlikeli bir durum yaratmamak için, bu cihazı kesinlikle harici bir zamanlayıcı düğmesine bağlamayın.
- Cihazı çalışır durumdayken gözetimsiz bırakmayın.
- Bu cihazın 8 yaşın üzerindeki çocuklar ve fiziksel, duyumsal ya da zihinsel becerileri gelişmemiş veya bilgi ve tecrübe açısından eksik kişiler tarafından kullanımı sadece bu kişilerin denetiminden sorumlu kişilerin bulunması veya güvenli kullanım talimatlarının bu kişilere sağlanması ve olası tehlikelerin anlatılması durumunda mümkündür. Çocuklar cihazla oynamamalıdır. Temizlik ve kullanıcı bakımı, 8 yaşından büyük ve gözetim altında olmadıkları sürece, çocuklar tarafından yapılmamalıdır.
- Cihazı ve kablosunu 8 yaşından küçük çocukların erişemeyecekleri yerlerde muhafaza edin.
- Cihaz, harici zamanlayıcı veya ayrı bir uzaktan kumanda sistemi ile birlikte kullanılmamalıdır.
- Kullanım sırasında açık yüzeyler ısınabilir.

Dikkat

- Bu cihaz yalnızca evde kullanım için tasarlanmıştır. Mağazaların, ofislerin, çiftliklerin veya diğer çalışma ortamlarının personel mutfakları gibi ortamlarda kullanılmak üzere tasarlanmamıştır. Otel, motel, pansiyon veya ikamet edilen benzeri ortamlarda kullanılmak üzere üretilmemiştir.
- Cihazı sadece topraklı prize takın.
- Güç kablosunun, cihazın yerleştirildiği masa ya da tezgahtan sarkmamasına dikkat edin.
- Cihaz çalışırken, erişilebilir yüzeylerin sıcaklığı yükselebilir.
- Cihazı temizlemeden veya kaldırmadan önce, cihazın tamamen soğumasını bekleyin.
- Yapışmaz yüzeye zarar vereceğinden, pişirme yüzeylerine kesinlikle keskin veya çizici maddeler ile dokunmayın.
- Bu cihaz ızgara değildir ve sandviçten dışındaki yiyeceklerin pişirilmesi için üretilmemiştir.
- Kullandıktan sonra cihazı mutlaka kapatın ve fişini çekin.
- Kullandıktan sonra cihazı her zaman temizleyin.

Elektromanyetik alanlar (EMF)

Bu cihaz, elektromanyetik alanlara maruz kalmaya ilişkin geçerli standartlara ve düzenlemelere uygundur.

Geri dönüşüm

- Bu simge, ürünün normal evsel atıklarla birlikte atılmaması gerektiği anlamına gelir (2012/19/AB).
- Elektrikli ve elektronik ürünlerin ayrı olarak toplanması ile ilgili ülkenizin kurallarına uyun. Eski ürünlerin doğru şekilde atılması, çevre ve insan sağlığı üzerindeki olumsuz etkileri önlemeye yardımcı olur.

Temizlik ve bakım

Not

- Plakaların yapışmaz kaplamasına zarar vereceğinden, aşındırıcı temizlik maddeleri ve malzemelerini kesinlikle kullanmayın.
- Cihazı kesinlikle suya veya başka bir sıvıya batırmayın ya da muslukta durulamayın.

1. Metal, keskin veya aşındırıcı mutfak aletlerini kesinlikle kullanmayın.
2. Cihazı kapatın ve fişini prizden çekin.
3. Cihazı açık konumda soğumaya bırakın.
4. Plakaları temizlemeden önce, üzerlerinde kalan fazla yağı kağıt havlu kullanarak silin.
5. Yapışan yiyecek artıklarını (örneğin kurumuş peynir) sandviç makinesinden çıkarmak için, tahta veya plastik bir spatula kullanın.
6. Pişirme plakalarını nemli ve yumuşak bir bez veya süngerle temizleyin.
7. Cihazın dış tarafını hafif nemli bezle temizleyin.

Garanti ve destek

Versuni, bu ürün için satın aldıktan sonra iki yıllık garanti sunar. Bu garanti, arızanın yanlış kullanım veya kötü bakım nedeniyle ortaya çıkması durumunda geçerli değildir. Garantimiz, tüketici olarak kanunen haklarınızı etkilemez. Daha fazla bilgi almak veya garantiye başvurmak için lütfen **www.philips.com/support** adresindeki web sitemizi ziyaret edin.

Українська

Важливо

Перед тим як користуватися пристроєм, уважно прочитайте цей буклет із важливою інформацією та зберігайте його для довідки в майбутньому.

Небезпечно

- Не занурюйте пристрій або шнур живлення у воду чи іншу рідину.

Попередження

- Перед тим як під'єднувати пристрій до мережі, перевірте, чи збігається напруга, вказана на дні пристрою, із напругою у мережі.
- Не використовуйте пристрій, якщо штекер, шнур живлення або інші частини пошкоджено.
- Тримайте шнур живлення подалі від гарячих поверхонь.
- Для уникнення небезпеки ніколи не під'єднуйте цей пристрій до зовнішнього таймера.
- Не залишайте пристрій працювати без нагляду.
- Цим пристроєм можуть користуватися діти віком від 8 років або більше чи особи із послабленими фізичними відчуттями або розумовими здібностями, чи без належного досвіду та знань, за умови, що користування відбувається під наглядом, їм було проведено інструктаж щодо безпечного користування пристроєм та їх було повідомлено про можливі ризики. Не дозволяйте дітям бавитися пристроєм. Не дозволяйте дітям до 8 років виконувати чищення та догляд без нагляду дорослих.
- Зберігайте пристрій та шнур живлення подалі від дітей до 8 років.
- Цей пристрій не призначено для керування за допомогою зовнішнього таймера чи окремої системи дистанційного керування.
- Коли пристрій працює, доступні для дотику поверхні можуть нагріватися.

Увага!

- Цей пристрій призначено виключно для побутового використання. Його не призначено для використання на службових кухнях у магазинах, офісах, фермерських господарствах та в інших виробничих умовах. Він також не призначений для використання клієнтами у готелях, мотелях, готелях із комплексом послуг "ночівля і сніданок" та інших житлових середовищах.
- Підключайте пристрій лише до заземленої розетки.
- Шнур живлення не повинен висіти над краєм столу або над робочою поверхнею, на якій стоїть пристрій.
- Коли пристрій працює, доступні поверхні пристрою можуть сильно нагріватися.
- Перед тим, як чистити пристрій чи відкладати його на зберігання, дайте пристрою повністю охолонути.
- Ніколи не торкайтеся пластин гострими або абразивними предметами, оскільки це може пошкодити антипригарне покриття.
- Цей пристрій не є грилем і призначений лише для підігрівання бутербродів.
- Після використання завжди вимикайте пристрій та від'єднуйте його від мережі.
- Чистіть пристрій після використання.

Електромагнітні поля (ЕМП)

Цей пристрій відповідає чинним стандартам та правовим нормам, що стосуються впливу електромагнітних полів.

Переробка

- Цей символ означає, що цей виріб не підлягає утилізації зі звичайними побутовими відходами (2012/19/EU).
- Дотримуйтесь правил роздільного збору електричних та електронних пристроїв у вашій країні. Належна утилізація допоможе запобігти негативному впливу на навколишнє середовище та здоров'я людей.

Чищення та догляд

Примітка

- Ніколи не використовуйте їдкі абразивні засоби та матеріали для чищення, оскільки вони можуть пошкодити антипригарне покриття пластин.
- Не занурюйте пристрій у воду чи іншу рідину та не мийте його під краном.

1. Не використовуйте металеве, гостре чи абразивне приладдя.
2. Вимкніть пристрій та від'єднайте його від електромережі.
3. Дайте бутербродниці охолонути у відкритому положенні.
4. Перед тим, як чистити пластини, спочатку витріть із них залишок масла паперовим рушником.
5. Щоб видалити залишки продуктів, що прилипли до пластин (наприклад, затверділий сир), використовуйте дерев'яну чи пластмасову лопатку.
6. Почистіть пластини м'якою вологою ганчіркою чи губкою.
7. Почистіть прилад ззовні вологою тканиною.

Гарантія та підтримка

Versuni пропонує два роки гарантії на цей виріб після дати придбання. Ця гарантія втрачає чинність, якщо несправність виникла внаслідок неправильного використання або обслуговування пристрою. Наша гарантія не впливає на ваші законні права як споживача. Щоб отримати додаткову інформацію або скористатися гарантією, відвідайте наш вебсайт **www.philips.com/support**.

العربية

هام

اقرأ هذه النشرة التي تتضمن معلومات مهمة بعناية قبل استخدام الجهاز واحتفظ بها للرجوع إليها في المستقبل.

خطر

- لا تدع المياه أو أي سائل آخر يلامس الجهاز أو سلك الطاقة الرئيسي.

تحذير

- تحقق من أن الفولتية المشار إليها في أسفل الجهاز تتوافق مع فولتية سلك الطاقة المحلية قبل توصيل الجهاز.
- لا تستخدم الجهاز إذا كان القابس أو سلك الطاقة أو الأجزاء الأخرى تالفة.
- أبق سلك الطاقة الرئيسي بعيداً عن الأسطح الساخنة.
- لا توصل أبدًا هذا الجهاز بمؤقت مزود بمؤقت خارجي لتجنب أي حالات خطرة.
- لا تترك الجهاز قيد التشغيل من دون مراقبة.
- يمكن استخدام هذا الجهاز من قبل الأطفال الذين يبلغون 8 سنوات من العمر وما فوق والأشخاص الذين يعانون نقصًا في القدرات الجسدية أو الحسية أو العقلية أو أولئك الذين تنقصهم الخبرة أو المعرفة، في حال تم الإشراف عليهم أو إعطاؤهم إرشادات تتعلق باستخدام الجهاز بطريقة آمنة وإذا كانوا يفهمون المخاطر المرتبطة به. يمنع الأطفال من اللعب بالجهاز. لا يجب أن يتولى الأطفال أعمال التنظيف أو الصيانة ما لم يكونوا تحت المراقبة وفوق سن الثامنة.
- أبق الجهاز وسلكه بعيدًا عن متناول الأطفال دون عمر 8 سنوات.
- إن الجهاز غير معد للاستخدام بواسطة مؤقت خارجي أو نظام تحكم عن بعد منفصل.
- قد تصبح الأسطح التي يمكن الوصول إليها ساخنة أثناء الاستخدام.

تنبيه

- هذا الجهاز معدّ للاستخدام المنزلي العادي فقط. وهو غير مخصص للاستخدام في أماكن مثل مطابخ الموظفين في المتاجر أو في المكاتب أو المزارع أو غيرها من أماكن العمل. كما ليس معدًّا للاستخدام من قبل العملاء في الفنادق والفنادق الصغيرة والأماكن المخصصة للنوم والإفطار وغيرها من الأماكن السكنية.
- قم بتوصيل الجهاز بمأخذ في الحائط مؤرّض فقط.
- لا تدع سلك الطاقة الرئيسية يتدلّى من حافة الطاولة أو منضدة العمل التي تضع عليها الجهاز.
- قد تصبح درجة حرارة الأسطح التي يسهل الوصول إليها مرتفعة عندما يكون الجهاز قيد التشغيل.
- دع الجهاز يبرد كليًا قبل تنظيفه أو وضعه بعيدًا.
- لا تلمس أبدًا الألواح بواسطة مواد حادة أو كاشطة، إذ قد يؤدي ذلك إلى إلحاق الضرر بالسطح المقاوم للالتصاق.
- هذا الجهاز ليس مشواة وهو ليس معدًّا لتحضير أنواع أخرى من الطعام غير السندويشات.
- قم دائمًا بإيقاف تشغيل الجهاز وفصل الطاقة عنه بعد الاستخدام.
- احرص دائمًا على تنظيف الجهاز بعد الاستخدام.

الحقول الكهرومغناطيسية (EMF)

يتوافق هذا الجهاز مع المعايير والأنظمة المطبقة المتعلّقة بالتعرّض للحقول الكهرومغناطيسية.

إعادة التدوير

- يشير هذا الرمز إلى أنه يجب عدم التخلص من هذا المنتج مع النفايات المنزلية العادية (2012/19/EU)
- اتبع القوانين المعتمدة في بلدك لجمع المنتجات الإلكترونية والكهربائية بطريقة منفصلة. يساعد التخلص من النفايات بطريقة صحيحة في تفادي العواقب السلبية على البيئة وصحة الإنسان.

التنظيف والصيانة

ملاحظة

- لا تستخدم أبدًا مواد تنظيف وأدوات كاشطة أو قوية، إذ قد تلحق الضرر بطلاء الألواح المانع للالتصاق.
- لا تغمر الجهاز بالمياه أو بأي سائل آخر على الإطلاق، ولا تغسله تحت الصنبور.

1. لا تستخدم أدوات معدنية كاشطة أو حادة.
2. قم بإيقاف تشغيل الجهاز وبفصل الطاقة عنه.
3. دع الجهاز يبرد بطريقة صحيحة واتركه بوضعية مفتوحة.
4. أولاً، قم بإزالة الزيت الإضافي عن الألواح بواسطة ورق مطبخ قبل تنظيفها.
5. استخدم ملعقة خشبية أو بلاستيكية لإزالة بقايا الطعام الملتصقة (على سبيل المثال الجبنة المجمّدة) عن ألواح الطهو.
6. قم بتنظيف ألواح الطهو بواسطة قطعة قماش أو إسفنجة رطبة.
7. قم بتنظيف الجهة الخارجية من الجهاز بواسطة قطعة قماش رطبة.

الضمان والدعم

تقدّم شركة Versuni ضمانًا لمدة سنتين على هذا المنتج بعد الشراء. لا يكون هذا الضمان صالحًا في حال وجود عطل بسبب الاستخدام غير الصحيح أو الصيانة الرديئة. لا يؤثر هذا الضمان على الحقوق التي يمنحها لك القانون بصفتك مستهلكًا. للحصول على مزيد من المعلومات أو للإستفادة من الضمان، تفضّل بزيارة موقعنا الإلكتروني **www.philips.com/support**.

تحذير : لا يستخدم هذا الجهاز الا فى حالة وجود توصيلة ارضى بالمبنى او باضافة نبيطة تيار متبقى (RCD) مع فيشة ثنائية