

JIMMY



Web: www.jimmyglobal.com

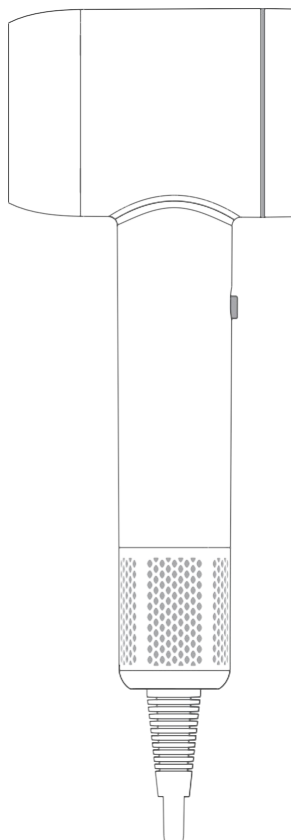
Email: support@jimmyglobal.com

Contact us -we'll get back within 1 business day.



F7

JIMMY

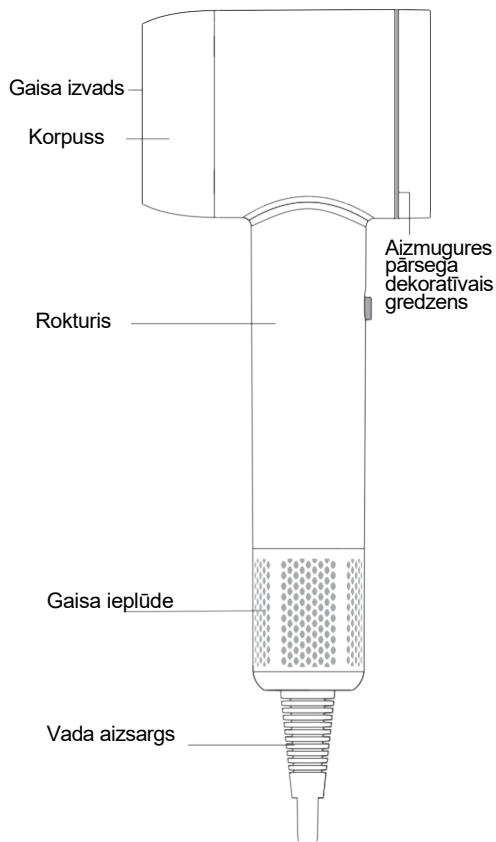


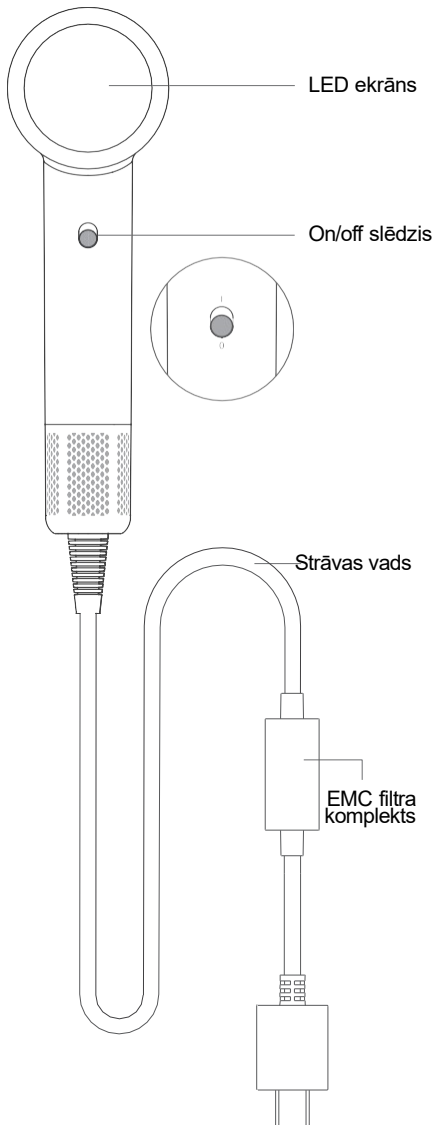
Matu fēns

Lietošanas instrukcija

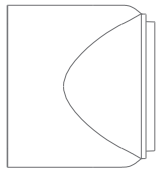
Produkta uzstādīšana

Daļu nosaukums





Uzgalis matu veidošanai



Komplektācija

Ierīce × 1

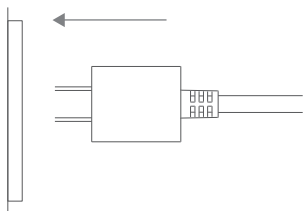
Uzgalis matu veidošanai × 1

Lietošanas instrukcija × 1

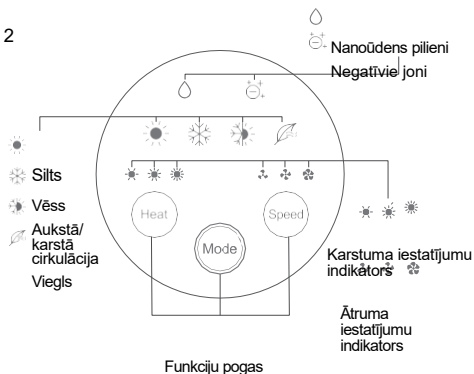
Produkta izmantošana

Lietošanas metode

1



2



Vispirms iestatiet pogu ON/OFF "0" pozīcijā, tad pievienojiet kontaktdakšu rozetei. Piespiediet pogu ON/OFF, lai ieslēgtu ierīci, Pieskarieties LED displejam, lai izvēlētos atbilstošu vēja siltumu, ātrumu un režīmu (1.attēls, 2.attēls).

Kad ierīce ir ieslēgta, izmantojiet LED displeju. LED displeja ekrāna funkciju apraksts ietver sekojošo (2.att.).

1. Ikona: Nanoūdens joni "☉" un negatīvie joni "⚡". Kad ierīce tiek ieslēgta, ikona pazūd. Ieslēdzot ierīci, ikona iedegas un norāda, ka funkcija darbojas.

2. Režīma poga: Piespiediet šo pogu, lai pārlēgtos starp četriem režīmiem: Silts "☀️", vēss "❄️", Vēss/karsts "🌀", Sautzīgs "🍃".

4

☀️ Siltais režīms: Šajā režīmā ierīcei tiek saglabāts tāds pats siltuma un gaisa ātruma iestatījums, kāds bija to ieslēdzot. Šajā režīmā var regulēt gan apsildi, gan gaisa ātrumu.

❄️ Vēssais režīms : Mainot no siltā režīma uz vēso režīmu, gaisa ātrums paliek nemainīgs, šajā režīmā var regulēt gaisa ātrumu. Ja piespiedīsiet apsildes pogu, lai mainītu siltuma iestatījumus, ierīce automātiski pārlēgsies uz siltuma režīmu.

🌀 Vēss/karsts cirkulācijas režīms: Tā sākotnējie gaisa un ātruma iestatījumi paliks tādi paši, kā pirmajiem diviem režīmiem. Gaisa siltumu un ātrumu var regulēt. Gaisa siltuma un ātruma indikatora aplis pārmaiņus iedegas sarkanā un zilā krāsā.

🍃 Sautzīgs režīms: Šajā režīmā ierīce darbojas ar zemu siltuma līmeni un mazu ātrumu. Gaisa apsildes un ātruma indikatora aplis iedegsies baltā krāsā.

3. Apsildes poga: Piespiediet apsildes pogu, lai pārlēgtos starp 3 dažādiem apsildes iestatījumiem: augsts, vidējs, zems. Indikators attiecīgi mainīsies sekojoši:

Liels gaisa karstums, indikators "☀️☀️☀️" iedegas.

Vidējs gaisa karstums, "☀️☀️" iedegas.

Mazs gaisa karstums, "☀️" iedegas.

4. Ātruma poga: Piespiediet to, lai izvēlētos ātrumu starp lielu, vidēju un zemu, ir 3 dažādi gaisa ātruma iestatījumi, indikators attiecīgi mainās kā tas ir norādīts zemāk:

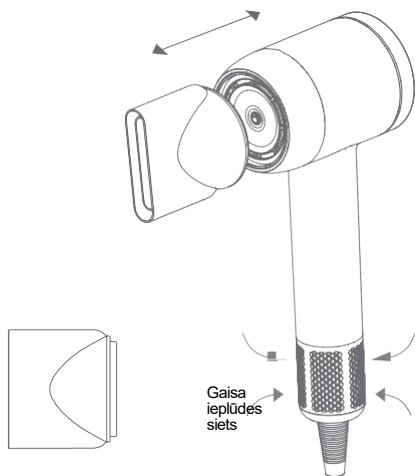
Liels gaisa ātrums: "🌀🌀🌀" iedegas indikators.

Vidējs gaisa ātrums "🌀🌀" iedegas indikators.

Mazs gaisa ātrums "🌀" iedegas indikators.

5. Atmiņas funkcija: kad ierīce tiek ieslēgta pirmo reizi, tās sākotnējais režīms ir liels karstums un liels ātrums. Kad tā tiek ieslēgta nākamā reizi, tai tiek saglabāts tāds pats režīms, kāds tika izmantots iepriekšējā lietošanas reizē.

5



Matu veidošanas
uzgali

Piezīmes:

1. Lai novērstu gaisa ieplūdes sieta aizsprostošanos un gaisa ieplūdes traucējumus, vienmēr centieties turēt rokturi uz augšu.
2. Produkts ir aprīkots ar matu veidošanas uzgali, kas ir grozāms 360° (3.att.). matu veidošanas uzgali koncentrē gaisa plūsmu, ka ļauj veidot dažādus matu sakārtojumus.

Lūdzu, uzstādiet uzgali, kad ierīce ir izslēgta, nenovietojiet uzgali, kad ierīce darbojas, tādējādi novēršot apdegumus. Lai novērstu apdegumus, pēc izmantošanas uzgaidiet, kad uzgali atdiziet, un tikai tad to noņemiet.

Lūdzu, uzturiet attālumu starp matiem un gaisa ieplūdes atveri vismaz 10cm, tādējādi novēršot matu iepīšanas fēnā. Lūdzu, uzturiet attālumu starp matiem un gaisa ieplūdes atveri vismaz 3cm, tādējādi novēršot apdegumus.

Pēc izmantošanas izslēdziet ierīci un atvienojiet no strāvas rozetes.

Produkta funkcijas

Šim matu fēnam ir liela ātruma turbo-ventilatora digitālais motors, tādējādi spēcīga gaisa plūsma var ātri izžāvēt matus, tos nebojājot. Nanoūdens joni un miljoniem negatīvo jonu tehnoloģijas, dzija mitrināšana padara matus gludus, samazinot statiskās elektrības uzkrāšanos, kā arī tas ir labs matu kutikulu nostiprināšanai, tādējādi padarot matus spīdīgākus un veselīgākus.

1. Nanoūdens joni ir mikrodaļiņu joni, kas aptverti ar ūdeni, tie veidojas, sadaloties ūdenim, pielietojot augstsprieguma elektrību.
2. Izmantošanas laikā, aktivizējot režīmu "silts" vai "vēss", tas izpūš gaisu ar nanoūdens joniem.
3. Nanoūdens jonu ģenerācijas procesa laikā var rasties sekojošas problēmas, kas ir normāla parādība: No ūdens jonu uzgaļa pil ūdens. Var būt īpaša smaka, kas nav kaitīga cilvēka veselībai.
4. Ūdens jonu matu žāvēšana neradīs acīmredzamu efektu sekojošiem cilvēkiem:
 - Cilvēkiem ar dabiski sprogainiem matiem.
 - Cilvēkiem, kuru matus ir viegli saskrullēt.
 - Cilvēkiem ar veselīgiem matiem.
 - Cilvēkiem, kuriem ir izveidoti negatīvo jonu ilgviļņi ne senāk par 3-4 mēnešiem.
 - Cilvēkiem ar īsiem matiem.
5. Ūdens joni tiek ģenerēti no gaisā uzkrātā ūdens, bet dažos apstākļos, ierobežojumu dēļ, ūdens joni var neveidoties. Piemēram, tos ir grūti izveidot zemās temperatūrās un ja ir zems mitruma līmenis gaisā, šādā gadījumā tiks ģenerēti negatīvie joni.

Apkope un uzglabāšana

Pirms tīrīšanas, lūdzu, pārliecinieties, ka poga ir pozīcijā OFF un ierīce ir atvienota no rozetes.

Lai iztīrītu gaisa iepļūdes un izplūdes atveri, lūdzu, izmantojiet divieli, vates kociņu vai zobu birsti. Groziet to pa gaisa iepļūdes gala uznavu, lai iztīrītu filtra režģi.

Lai novērstu produkta bojājumus, lūdzu, neizmantojiet tīrīšanai naglas vai citus asus priekšmetus.

Lūdzu, neizmantojiet produkta tīrīšanai spirtu, nagu lakas noņēmēju vai tīrīšanas līdzekli, pretējā gadījumā tie var radīt bojājumus, plaisāšanu vai izmaiņas ierīces krāsā.

Drošības piezīmes

Pirms izmantošanas, lūdzu, izlasiet šo lietošanas instrukciju, kā arī saglabājiet to turpmākai izmantošanai.

Lūdzu, pieslēdziet ierīci spriegumam un strāvai, kas atbilst tam, kas ir norādīts uz nominālvērtību plāksnītes.

Lūdzu, nenobloķējiet gaisa iepļūdes un izplūdes atveres, jo tas var izraisīt elektrošoku vai īssavienojuma radītu aizdegšanos.

Lūdzu, neizmantojiet matu fēnu, ja jums ir slapjas rokas. Pretējā gadījumā tas var izraisīt elektrošoku vai īssavienojuma radītu aizdegšanos.

Lūdzu, neatvienojiet kontaktdakšu no rozetes, ja jums ir slapjas rokas, pretējā gadījumā, tas var izraisīt elektrošoku un ievainojumus.

Ja matu fēns tiek izmantots vannasistabā, pēc izmantošanas atvienojiet to no rozetes, arī tad, ja tas ir izslēgts. Ir bīstami, ja tas atrodas ūdens tuvumā, un var izraisīt negadījumus vai bojājumus.

Lūdzu, neizmantojiet matu fēnu pie vannas, dušas, tualetes vai citām ūdens tvertnēm.

Lūdzu, neizmantojiet produktu, kad ir sapinies tā strāvas vads, jo tas var izraisīt elektrošoku vai īssavienojuma radītu aizdegšanos.

Lūdzu, neizmantojiet ierīci benzīna, gāzes vai citu uzliesmojošu vielu (piem., krāsu šķīdinātāja, aerosola, propelenta u.c.) tuvumā, jo tas var izraisīt eksploziju.

Kad ierīce netiek izmantota, neatstājiet to ieslēgtu, jo tas var izraisīt īssavienojuma radītu aizdegšanos.

Lūdzu, neapniet strāvas vadu ap ierīci, pretējā gadījumā tas var izraisīt strāvas pārrāvumu, kā arī elektrošoku vai īssavienojuma radītu aizdegšanos.

Lai novērstu elektrošoku un ievainojumus, lūdzu, uzglabājiet to bērniem nepieejamā vietā.

Kad ierīce darbojas, lūdzu, nenovietojiet to ar gaisa iepļūdes atveri uz leju, pretējā gadījumā, termiskais drošinātājs kļūs sarkans, un tas var izraisīt aizdegšanos.

Lūdzu, nebojājiet, nemainiet, stipri nelokiet, neraujiet, negrieziet strāvas vadu, kā arī nenovietojiet uz tā citus priekšmetus, nesaspiediet to, pretējā gadījumā tas var izraisīt elektrošoku vai īssavienojuma radītu aizdegšanos.

Izmantošanas laikā gaisa izplūdes uzgalis kļūst karsts. Nepieskarieties tam, lai neradītu ievainojumus.

Ja izmantošanas laikā ir jūtama deguma smaka, to var izraisīt matu fēnā ar vēju iekļuvušie matu posmi. Kādu laiku izmantojot ierīci, smaka pazudīs un tā neietekmēs ierīces normālu izmantošanu.

Neļaujiet fēnam nokrist vai kā citādi saņemt triecienu, pretējā gadījumā tas var izraisīt elektrošoku vai īssavienojuma radītu aizdegšanos.

Lūdzu, neizmantojiet to, kad ir bojāta gaisa ieplūdes atvere, pretējā gadījumā tajā var tikt ierauti mati, radot matu bojājumus.

Ja ierīce nejauši iekrīt ūdenī, lūdzu, nekavējoties atvienojiet to no strāvas rozetes un nekādā gadījumā neiemērciet ūdenī savu roku.

Papildus aizsardzībai ir ieteicams uzstādīt paliekošās strāvas ierīci (RCD), kuras nominālā strāva, izmantojot elektropreces, nepārsniedz 30mA, tādējādi novēršot aizdegšanās negadījumus un personīgos apdraudējumus, ko izraisa strāvas noplūde. Lūdziet padomu uzstādītājam.

Lūdzu, neizmantojiet to, ja tas nav stingri pievienots strāvas rozetei, pretējā gadījumā, tas var izraisīt applaucēšanos, elektrošoku vai īssavienojuma radītu aizdegšanos.

Regulāri tīriet rozeti, lai novērstu putekļu uzkrāšanos, pretējā gadījumā tas radīs mitruma radītu izolācijas bojājumu, kas var izraisīt aizdegšanos. Nekavējoties atvienojiet strāvas padevi un noslaukiet ar sausu drānu.

Lūdzu, pārliedziet, ka, atvienojot no strāvas rozetes, jūs turat kontaktdakšu, nevis raujat aiz vada. Pretējā gadījumā strāvas vads var tikt bojāts, kas var izraisīt apdegumus, elektrošoku vai īssavienojuma radītu aizdegšanos.

Lūdzu, pārtrauciet ierīces izmantošanu, ja gaisa izplūdes atverē karstā režīma laikā jūs redzat liesmu. Izfīriete putekļus gan gaisa ieplūdes, gan izplūdes atverē, pretējā gadījumā tas var radīt apdegumus vai aizdegšanos.

Lūdzu, nenovietojiet ierīci uzglabāšanai, ja ir sagriezies tās strāvas vads, pretējā gadījumā strāvas vads var tikt bojāts, kas var izraisīt apdegumus, elektrošoku vai īssavienojuma radītu aizdegšanos.

Produkts ir paredzēts tikai matu žāvēšanai, lūdzu, neizmantojiet to apavu, apģērbu vai citu priekšmetu žāvēšanai, pretējā gadījumā tas var izraisīt elektrošoku vai īssavienojuma radītu aizdegšanos.

Lūdzu, saglabājiet starp matiem un gaisa ieplūdes atveri vismaz 10 cm attālumu, tādējādi novēršot situāciju, kad mati iepinas gaisa ieplūdes atverē.

Lūdzu, saglabājiet starp matiem un gaisa izplūdes atveri vismaz 3cm attālumu, tādējādi novēršot apdegumus.

Matu fēns ir aprīkots ar aizsardzības sistēmu pret pārkaršanu. Kad ierīce pārkarst, strāvas padeve tiks atslēgta. Izslēdziet to nekavējoties un atslēdziet no strāvas padeves, ļaujiet tai dažas minūtes atdzist. Pārbaudiet, vai gaisa ieplūdes un izplūdes atverēs nav uzkrājušās pūkas vai mati, tad ieslēdziet ierīci no jauna.

Pēc ierīces izmantošanas, lūdzu, pārliedziet, ka tās slēdzis ir pozīcijā "OFF", un tikai tad atvienojiet to no strāvas padeves. Pretējā gadījumā tas var izraisīt apdegumus vai aizdegšanos.

Ja ir bojāts strāvas vads, lūdziet to nomainīt vietējo pārstāvju profesionālam personālam.

Piezīme: Šis apzīmējums nozīmē, ka ir aizliegts to izmantot vannā vai dušā.



Problēmu novēršana

Pirms ierīces nosūtīšanas norādītajām remonta iestādēm, pārbaudiet sekojošus punktus.

Bojājums 1: Motors nedarbojas

Iespējamais iemesls 1: Kontaktdakša nav kārtīgi pievienota rozetei.

Risinājums 1: Pārbaudiet, vai kontaktdakša ir stingri ievietota rozetē.

Iespējamais iemesls 2: Rozetē nav strāvas.

Risinājums 2: Pārbaudiet rozeti.

Iespējamais iemesls 3: Poga ON/OFF nav ieslēgta pareizajā pozīcijā.

Risinājums 3: Ieslēdziet ON/OFF pogu pareizajā pozīcijā.

Bojājums 2: Kad ierīce ir ieslēgta, tā nedarbojas.

Iespējamais iemesls 2: ON/OFF poga tiek spiesta pārāk bieži, ir aktivizēta ierīces aizsardzība.

Risinājums 2: Izslēdziet ierīci, uzgaidiet 2-3 sekundes, tad ieslēdziet vēlreiz.

Bojājums 3: Ierīce pēkšņi izslēdzas.

Iespējamie iemesli 1: Ir aktivizēta aizsardzības sistēma pret pārkaršanu.

Risinājums 1: Izslēdziet ierīci un atvienojiet no strāvas rozetes. Ļaujiet tai dažas minūtes atdzist.

Iespējamie iemesli 2: Gaisa ieejas atvere ir bloķēta ar matiem, pūkām u.c., kas aktivizēja aizsardzības sistēmu pret pārkaršanu.

Risinājums 2: Izslēdziet ierīci un atvienojiet no strāvas avota, ļaujiet tai dažas minūtes atdzist.

Bojājums 4: Ir mazs gaisa apjoms

Iespējamais iemesls 1: Gaisa ieejas atvere ir bloķēta ar matiem, pūkām u.c.

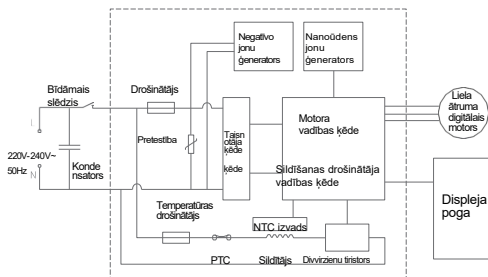
Risinājums 1: Iztīriet atveri.

Ja pēc iepriekš minēto risinājumu izpildes kļūda netiek novērsta, lūdzu, nekavējoties sazinieties ar pēcpārdošanas servisa centru.

Produkta specifikācija

Tehniskie parametri

Shēma



Ražotāja informācija

Ražotājs	Kingclean Electric Co., Ltd
Adrese	No.1 Xiangyang Road, Suzhou New District, Jiangsu Province 215009, Ķīna



Likvidēšana

Iekārta, piederumi un iepakojums ir jāšķiro, lai to varētu pārstrādāt videi draudzīgā veidā.



Neizmetiet iekārtu kopā ar majsaimniecības atkritumiem!

Garantijas informācija

Šim produktam tiek nodrošināta viena gada garantija no tā iegādes brīža.

Garantijā netiek iekļauts ierīces parasts nolietojums, komerciāla rakstura izmantošana, iegādātajai ierīcei veiktās izmaiņas, neatbilstoša tīrīšana, neatbilstošas izmantošanas sekas vai pircēja vai trešās personas radīti bojājumi, bojājumi, kas ir attiecināmi uz ārējiem apstākļiem