

CANYON
YOU CAN



Smartwatch

Semifreddo CNS-SW61

CNS-SW61BR

CNS-SW61BL

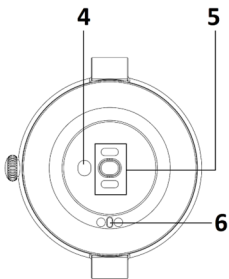
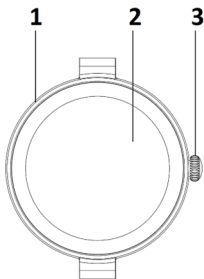
CNS-SW61PP

QUICK GUIDE V 1.0.2

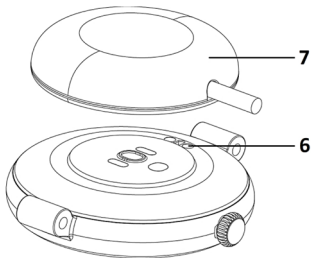




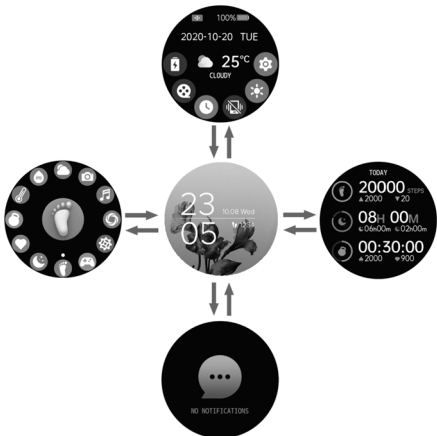
A



B



C



D



E-1



E-2



E-3



E-4

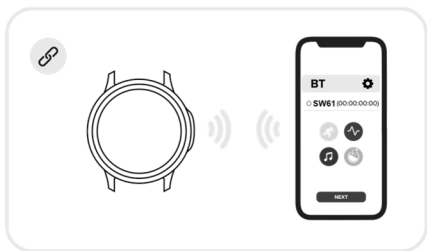


E-5



E-6

E



F



canyon.eu/drivers-and-manuals

VISPĀRĪGA INFORMĀCIJA

Canyon Semifreddo CNS-SW61 ir oriģināla dizaina sieviešu viedpulkstenis ar bezvadu savienojumu ar viedtālruni, izmantojot **Canyon Life** lietotni. Aprīkots ar stilīgu alumīnija korpusu, augstas izšķirtspējas skārienekrānu, silikona siksnīņu un plašu funkciju klāstu.

Modeļi: CNS-SW61BR (kazeņu krāsa), CNS-SW61BL (piparmētru krāsa), CNS-SW61PP (lavandu krāsa).

IERĪCES APRAKSTS

BRĪDINĀJUMS! Ar ierīci iegūtie dati nav medicīniski rādītāji.

Funkcijas: dinamiska mērīšana pulsam, asinsspiedienam; skābekļa piesātinājuma noteikšana; pedomets; kaloriju skaitītājs; hronometrs; taimeris; nobrauktā attāluma noteikšana; detalizēta aktivitāšu statistika un miega uzraudzība; optimizācija populārākajiem sporta veidiem (25 sporta veidi); elpošanas treniņš; kustību un ūdens atgādinājumi; atskaņotāja un viedtālruņa kameras tālvadība: maināmas cipamīcas; laikapstākļi; spēles; sieviešu kalendārs; enerģijas taupīšanas ekrānsaudzētājs. Atbalsta paziņojumiem no populāriem ziņojumapmaiņas pakalpojumiem: Viber, Telegram, Facebook, Twitter, WhatsApp, Instagram, Skype utt.

Tehniskie dati: DC 5,0 V / 1,0 A. 90 MHz. RAM 192 KB, ROM Flash 128 MB. BT: 5.1; 7 dBm. Raidītāja jauda: < 7,0 mW. Ekrāns: skārienekrāns, IPS, AMOLED, krāsains, 16,7 milj. krāsu; 463 DPI; 390×390 pikseli; Ø 1,19 collas. IP68. Sirdsdarbības detektors: HX3690+HX3601. G-Sensors: SC7A20, trīsasu. Korpusa: 43×43×11 mm; alumīnija sakausējums, ABS plastmasa. Siksnīņa: 18 mm; silikons. Svars: 37,4 g. Saderīgs: Android 7.0 un jaunāka versija, atbalsta Google Play Services, iOS 13.0 un jaunākas versijas. Akumulators: Li-ion, 3,7 V, 190 mAh, neizņemams. Pilnas uzlādes laiks: 3 st. Akumulatora darbības laiks: 4–6 dienas aktīvā lietošanā; līdz 25 dienām gaidīšanas režīmā. Darba apstākļi: temperatūra 0...+35 °C; relatīvais mitrums 5–95 %. Uzglabāšanas apstākļi: temperatūra –20...+45 °C; relatīvais mitrums 5–95 %.

PIEGĀDES KOMPLEKTS: Semifreddo CNS-SW61 viedpulkstenis, USB Type-A magnētiskais uzlādes kabelis (45,7 cm garš), ātrā lietošanas pamācība.

IZSKATS (A, B, C att.). 1. Korpusa. 2. Ekrāns. 3. Poga. 4. Skābekļa piesātinājuma detektors. 5. Sirdsdarbības detektors. 6. Elektriskie kontakti uzlādei. 7. Magnētiskais uzlādes kabelis.



Ja jums ir kādi jautājumi, pirms nogādāt ierīci veikalā, lūdzu, rakstiet mums uz support@canyon.eu vai sazinieties ar mums tērzēšanas vietnē canyon.eu/user-help-desk.

LIETOŠANAS SĀKUMS

Uzlāde (C att.). Pirms pirmās lietošanas reizes uzlādējiet ierīci. Lai to izdarītu, savienojiet pulksteņa elektriskos kontaktus (6) ar magnētiskā uzlādes kabeļa (7) kontaktiem un pievienojiet to barošanas avotam.

BRĪDINĀJUMS! Barošanas avota parametri nedrīkst pārsniegt 5,0 V / 1,0 A (strāvas adapteris nav iekļauts komplektā).

Ieslēgšana. Lai ieslēgtu ierīci, nospiediet pogu (3) un turiet nospiestu 3–5 sekundēm, līdz parādās ciparnīca (E-1 att.).

Izslēgšana. Lai izslēgtu ierīci, nospiediet pogu (3) uz 3–5 sekundēm, līdz ekrānā parādās jautājums "Vai esat pārliecināts, ka vēlaties izslēgt pulksteni?". Nospiediet  ("Apstiprināt") vai  ("Atcelt").

Lietotnes instalēšana un savienošana ar to (F att.). Lai pulksteņa un viedtālruna sadarbība būtu iespējama, instalējiet bezmaksas lietotni Canyon Life. Noskenējiet QR kodu (sk. 2. lpp.), lai dotos uz "Google Play" vai "App Store", lejupielādējiet un palaidiet lietotni. Pēc tam viedtālrunī aktivizējiet BT, atveriet programmu Canyon Life un piesitiet "Connect BT device". Novietojiet pulksteni un viedtālruni vienu otram blakus un nospiediet "Sākums". Sarakstā (SW61) atlasiet savu pulksteni un nospiediet "Pievienot ierīci".

Ciparnīcu maiņa. Sīkāka informācija par ciparnīcas izvēli ir pieejama pilnajā lietotāja rokasgrāmatā vietnē canyon.eu/drivers-and-manuals.

IZVĒLNĒ NAVIGĀCIJA (skat. D, E att.)

Ātrā izvēlne (E-4 att.). Ekrānā ar ciparnīcu (E-1 att.) pavelciet no augšas uz leju, lai piekļūtu ātrajai izvēlei. Ir pieejami dati par ierīces uzlādes līmeni, BT savienojumu. Tiek parādīts pašreizējais datums un laika prognoze (lai to atjauninātu, ir nepieciešams savienojums ar lietotni Canyon Life). Zemāk ir norādītas pogas režīmu un pulksteņa iestatījumu pārslēgšanai.



Enerģijas taupīšanas režīms.

Izslēgšana vibrācijai, ātro paziņojumu skatīšanai; ekrāna spilgtuma samazināšana.



Teātra režīms.

Minimālo ekrāna spilgtuma iestatīšana un vibrācijas izslēgšana.



Gaidīšanas režīms.

Ieslēgšana un atlase ekrānsaudzētājam (kā digitālo pulksteni (E-2 att.) vai analogo (E-3 att.) pulksteni)



Vibrācija.

Vibrācijas aktivizēšana vai deaktivizēšana.



Spilgtums.

Ekrāna spilgtuma līmena maiņa.



Iestatījumi.

Papildu funkciju saraksts

Funkciju izvēlne (E-5 att.). Ekrānā ar ciparnīcu pārvelciet pa labi, lai piekļūtu pulksteņa pilnas funkcijas izvēlei, kas nodrošina piekļuvi lietojumprogrammām un pulksteņa iestatījumiem. Ir pieejami divi izvēlnes attēlošanas veidi: kā "karuselis" ar riņķveida ritināšanu (E-5. att.) un kā saraksts ar ritināšanu uz augšu/uz leju. Sīkāku lietojumprogrammu aprakstu skatīt pilnajā lietotāja rokasgrāmatā vietnē canyon.eu/drivers-and-manuals.

Dienas statistikas izvēlne (E-6 att.). Ekrānā ar cipamīcu pārvelciet pa kreisi, lai skatītu savas sporta aktivitātes un miega statistiku par pašreizējo dienu. Vairāk lasiet pilnajā lietotāja rokasgrāmatā vietnē canyon.eu/drivers-and-manuals.

Paziņojumu izvēlne. Ekrānā ar cipamīcu pārvelciet no apakšas uz augšu, lai skatītu pieejamo paziņojumu un atgādinājumu sarakstu (D att.). Lai iegūtu vairāk informācijas par paziņojumu skatīšanu un dzēšanu, skatiet pilnu lietotāja rokasgrāmatu vietnē canyon.eu/drivers-and-manuals.

PROBLĒMU NOVĒRŠANA

Pulkstenis nav ieslēgts. Uzlādējiet pulksteni uz dažām minūtēm. Ja pulkstenis netiek uzlādēts, pārbaudiet USB kabeli un lādētāju.

Viedtālrunis neatrod pulksteni. Pārlicinieties, ka viedtālrunī ir aktivizēts BT un ģeolokācija. Pārlicinieties, ka pulkstenis nav savienots ar citu viedtālruni.

Zudusi saziņa ar viedtālruni. Ļaujiet lietotnei darboties fonā un noņemiet visus ierobežojumus.

Ja iepriekš minētie soļi problēmu neatrisina, sazinieties ar atbalsta dienestu vietnē canyon.eu/ask-your-question.

DROŠAS LIETOŠANAS NOTEIKUMI

Nespiediet ekrānu ar asiem priekšmetiem un neizmantojiet pārāk lielu spiedienu. Nedemontējiet un nemēģiniet salabot ierīci paši. Ierīci nedrīkst nomest, mest vai saliekt. Lai izvairītos no traumām, nelietojiet pulksteni ar plaisām vai citiem defektiem. Attīriet ar sausu vai nedaudz mitru drānu, kamēr ierīce izslēgta un atvienota no barošanas avota.

GARANTIJAS NOTEIKUMI

Garantija ir 2 gadi no iegādes datuma, ja vien vietējie tiesību akti nenosaka citādi. Eksploatācijas laiks ir vienāds ar garantijas laiku. Plašāka informācija par garantiju ir pieejama vietnē canyon.eu/warranty-terms.

Visa šajā dokumentā sniegtā informācija var tikt mainīta bez iepriekšēja brīdinājuma. Jaunāko informāciju un sīkāku informāciju par ierīci, savienošanas procesu, sertifikātiem, garantiju un kvalitāti, kā arī par Canyon Life lietotnes funkcionalitāti skatiet attiecīgajās instalēšanas un lietošanas rokasgrāmatās, kas pieejamas vietnē canyon.eu/drivers-and-manuals. Visas preču zīmes un zīmoli ir to attiecīgo īpašnieku īpašums. Ražots Ķīnā.

Direktīva 2014/53/ES par radioiekārtām. Vairāk informācijas vietnē canyon.eu/certificates.

Ražotājs: ASBISc Enterprises PLC, lapetou, 1, Agios Athanasios, 4101, Limassol, Cyprus (Kīpra). Tālr.: +357-25-85-70-00, e-mail: info@asbis.com; asbis.com.

Izplatītājs: SIA "ASBIS BALTICS"; Bauskas iela, 58a, LV-1004, Rīga, Latvija. Tālr. +371-66-04-78-20, asbis.lv.