
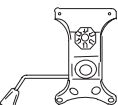

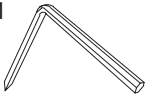

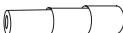


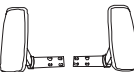






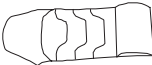
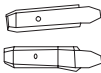





## Iepakojuma saturs:

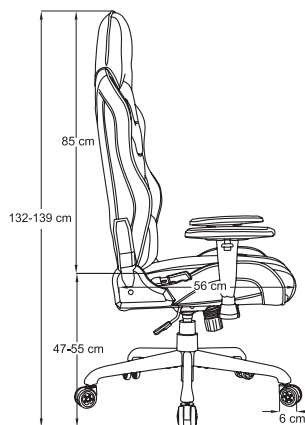
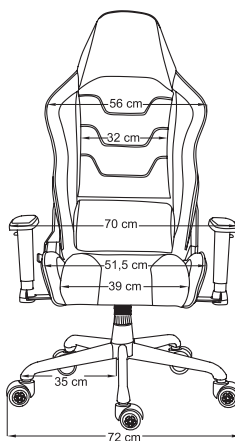
### ► Daļas:

Ax1 	Fx1 	Kx5 	Px1 
Bx1 	Gx1 	Lx4 M8x25 mm  Iepriekš instalēts	Qx4  Iepriekš instalēts
Cx1(L)x1(R) 	Hx1 	Nx12 M8x20 mm  Iepriekš instalēts	Rx4  Iepriekš instalēts
Dx2 	Ix5 	Mx2 M5x12 mm 	Sx1 
Ex1 	Jx1 	Ox10 M6x20 mm 	Tx1 

## Ierīces pārskats & tehniskās specifikācijas

### • Putu veids:

- Oriģinālās putas sēdeklim
- Rāmja iekšpuse: Metāls
- Metāla rāmja biezums: 1,5 mm
- Pārklājuma materiāls: Augstas kvalitātes siets un audums
- Roku balsti: 2D
- Gāzes lifts: KLASE-4
- Mehānisms: Tauriņš
- Regulējams atzveltnes leņķis: 90° - 180°
- Galvas balsta spilvens: Jā
- Jostas spilvens: Jā
- 5 zvaigžņu bāze: Metāls
- Riteņu riteņu izmērs: 60 mm
- Riteņu riteņi Materiāls: neilons + PU
- Lietotāja maksimālais svars: 150 kg
- Lietotāja maksimālais augums: 150-180 cm



150 – 180 cm

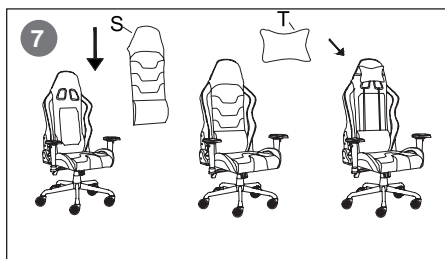
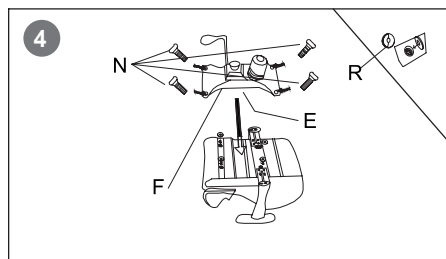
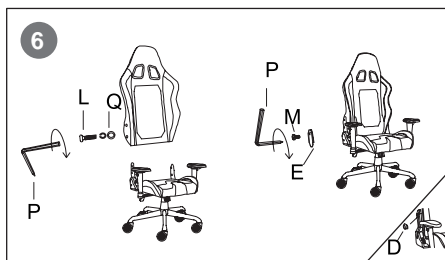
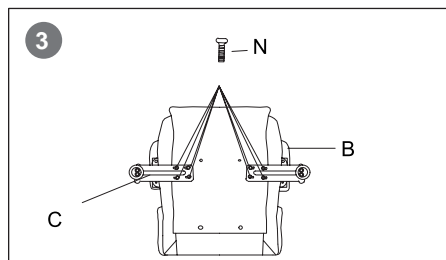
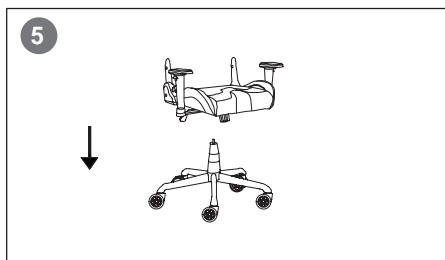
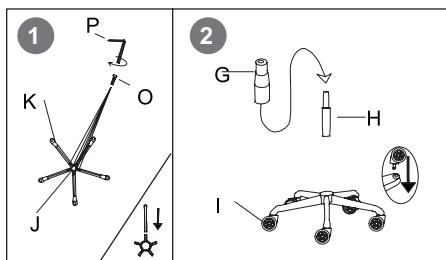


150 kg Max

## Uzmanību:

- △ Pirms montāžas sākšanas pārliecinieties, ka visas detaļas ir pievienotas un ir labā stāvoklī!
- △ Ja krēsls tiks piegādāts aukstajā sezonā, lūdzu, sāciet to montēt pēc 2 stundām, lai nodrošinātu stabilu gāzes pacēlāja darbu.
- △ Pakāpeniski izpildiet norādījumus.
- △ Pirms krēsla montāžas plastmasas kauss un gāzes pacēlājs ir jāatdala.
- △ Lai izvairītos no neatbilstībām, atstājiet skrūves vaļņģas un nepievelciet tās, kamēr visas nav savās vietās.
- △ Nepievelciet skrūves pārāk spēcīgi vai ar spēku, jo tās var salūzt, noņemt sloksnes vai sabojāt caurumu vītnes.
- △ Nepareiza izmēra skrūvju izmantošana detaļai var izraisīt skrūves vai detaļas bojājumus.
- △ Nepārslogojiet krēslu. Skatīt informāciju par maksimālo slodzi tehniskajās specifikācijās.
- △ Ja uz krēsla virsmas ir traipi, uzklājiet nedaudz pulēšanas līdzekļa uz mīksta dvieļa un berzējiet traipus, līdz tie izžūkst. Nelietojiet laku tieši uz krēsla.

## Instrukcija



## Pozīcijas iestatīšana



## Problēmu novēršana

### Ja:

- Gāzes pacēlājs nedarbojas pareizi vai vispār pārtrauca darboties;
  - Jebkura svira nedarbojas;
  - Pirms krēsla lietošanas noskaidrojiet, vai kāda detaļa nav salūzusi vai bojāta;
  - Noteikt, ka iepakojuma satura sarakstā trūkst kādas daļas;
- Lūdzu, sazinieties ar pārdevēju, lai daļu nomainītu

### Jei:

- Riteņi nav piestiprināti pie 5 zvaigžņu bāzes
  - Atzveltnē nav nostiprināta iestatītajā pozīcijā
  - krēsla sēdekļis ir izliekts vai čīkst
  - Ja starp mehānismu un metāla rāmi rodas troksnis, pārbaudiet, vai skrūves ir cieši pieskrūvētas. Trokšņiem vajadzētu izzust, ja skrūves tiek pievilktas.
- Lūdzu, mēģiniet vēlreiz pakāpeniski samontēt krēslu, ievērojot instrukciju. Ja tas nepalīdz, lūdzu, sazinieties ar pārdevēju, lai daļu nomainītu

## Svarīga drošības informācija

### GARANTIJAS SAISTĪBAS

Garantijas termiņš sākas no dienas, kad preces ir iegādātas no Pārdevēja, ko apstiprinājis Canyon. Pirkšanas datums ir datums, kas norādīts pārdošanas kvītī vai pavadzīmē. Garantijas laikā pēc Canyon ieskatiem tiek veikts preču remonts, nomaina vai atmaksāta samaksa par precēm. Lai saņemtu garantijas pakalpojumus, prece kopā ar pirkumu apliecināšu dokumentu (pirkuma čeku vai pavadzīmi) ir jānosūta atpakaļ Pārdevējam uz pirkuma vietu. Papildu informācija par lietošanu un garantiju ir pieejama tīmekļa vietnē: [canyon.eu/warranty-terms](https://canyon.eu/warranty-terms)

**Ražotājs:** ASBISC Enterprises PLC, Iapetou, 1, Agios Athanasios, 4101, Limassol, Kipra, +357 25 857000, [asbis.com](https://asbis.com)