

LV MATU GRIEŠANAS MAŠĪNA

EE JUUKSELÕIKUSMASIN

LT PLAUKŲ KIRPIMO MAŠINĖLĖ

RU МАШИНКА ДЛЯ СТРИЖКИ ВОЛОС

ВНС 2001



BROCK**MATU GRIEŠANAS MAŠĪNA****BHC 2001****Cienītais pircēj!**

Pirms šīs ierīces izmantošanas uzmanīgi izlasiet lietošanas instrukciju.

SVARĪGI DROŠĪBAS NORĀDĪJUMI

Ja ierīce tiek izmantota komerciāliem nolūkiem, garantijas nosacījumi mainās.

1. Pirms ierīces lietošanas, uzmanīgi izlasīt lietošanas instrukciju un rīkoties saskaņā ar tās norādījumiem. Ražotājs nenes atbildību par bojājumiem, kas radušies ierīces nepareizas vai citādi neatbilstošas lietošanas rezultātā.

2. Ierīce paredzēta lietošanai tikai mājās apstākļos. Neizmantot ierīci mērķiem, kas neatbilst instrukcijā norādītajiem.

3. Ierīci pieslēgt tikai 220-240 V ~ 50/60 Hz tīkla spriegumam. Ar mērķi palielināt lietošanas drošību, nepieslēgt elektropadeves tīklam vienlaicīgi vairākas elektriskās ierīces.

4. Ievērot īpašu piesardzību ierīces lietošanas laikā, ja tuvumā atrodas mazi bērni. Neļaut bērniem rotaļāties ar ierīci. Neatļaut ierīci lietot bērniem vai ar tās lietošanu neiepazīstinātām personām.

5. **BRĪDINĀJUMS:** Šo ierīci nedrīkst izmantot bērni, kuri nav sasnieguši 8 gadu vecumu, personas ar ierobežotām fiziskām vai garīgām spējām vai personas, kurām nav pieredzes vai zināšanas darbā ar ierīci, ja vien ierīces izmantošana nenotiek atbildīgās personas uzraudzībā vai sekojot atbildīgās personas norādījumiem par drošu aprīkojuma ekspluatāciju, apzinoties draudus saistībā ar ierīces izmantošanu. Bērniem nevajadzētu rotaļāties ar ierīci. Ierīces tīrīšanu un uzglabāšanu nedrīkst veikt bērni, kuri nav sasnieguši vismaz 8 gadu vecumu. Šīs darbības jāveic pieaugušo personu uzraudzībā.

6. Vienmēr atvienojiet strāvas vadu no elektropadeves tīkla pēc ierīces lietošanas beigām, kontaktligzdu pieturot ar roku. **NERAUJIET** aiz strāvas vada.

7. Neiegremdējiet strāvas vadu, kontaktdakšu kā arī pašu ierīci ūdenī vai arī jebkāda cita veida šķidrumā. Nepakļaujiet ierīci laika apstākļu iedarbībai (lietus, saule, utml.), kā arī nelietojiet ierīci pārmērīga mitruma apstākļos (vannasistabas, mitri kempinga namiņi).

8. Periodiski pārbaudiet strāvas vada stāvokli. Ja strāvas vads ir bojāts, tas ir jānomaina pret jaunu kvalificētā remontdarbu darbnīcā, lai izvairītos no nevēlamām sekām.

9. Nelietojiet ierīci ar bojātu strāvas vadu, ierīci, kas sabojāta no metot vai klādu citu apstākļu rezultātā kā arī ierīci, kas nepareizi darbojas. Nemēģiniet labot ierīci pašrocīgi, šāda darbība draud ar strāvas triecienu. Bojātu ierīci nododiet attiecīgajā servisa punktā, lai pārbaudītu vai remontētu ierīci. Visa veida remonta darbus drīkst veikt tikai pilnvarota persona autorizētos servisa centros. Nepareizi remonta darbi var izraisīt nopietnus draudus lietotāja veselībai.

10. Ierīci novietot uz vēsas, stabilas, līdzenas virsmas, prom no silstošām virtuves ierīcēm, tādām kā, piemēram: elektriskā plīts, gāzes deglis, utml.

11. Nelietojiet ierīci viegli uzliesmojošu materiālu tuvumā.

12. Strāvas vads nedrīkst nokarāties pāri galda malai vai būt saskarsmē ar karstām virsmām.

13. Neatstājiet ierīci pievienotu elektropadeves tīklam bez uzraudzības.

14. Papildu aizsardzībai, vannas istabas elektrības piegādes ķēdē ieteicams uzstādīt paliekošās strāvas iekārtu (RCD) ar nominālo strāvu, kas nepārsniedz 30 mA. Šajā sakarā, lūdzu, sazinieties ar kvalificētu elektriķi.

15. Ierīci nedrīkst izmantot ūdens tuvumā, piem.: dušā, vannā vai virs izlietnes ar ūdeni.
16. Izmantojot ierīci vannas istabā, tā ir jāatvieno no tīkla pēc izmantošanas, jo ūdens tuvums ir bīstams pat tad, kad ierīce ir izslēgta.
17. Nepieļaujiet ierīces vai barošanas bloka samirkšanu. Ja ierīce ir iekritusi ūdenī, nekavējoties izņemiet kontaktdakšu vai barošanas bloku no elektrotīkla kontaktligzdas. Neievietojiet rokas ūdenī, kad ierīce ir pieslēgta elektrotīklam. Pirms atkārtotas izmantošanas, ierīci nododiet pārbaudei kvalificētam elektriķim.
18. Ierīci vai barošanas bloku nedrīkst satvert ar slapjām rokām.
19. Pirms ierīces atstāšanas, izslēdziet to.
20. Neatstājiet ieslēgtu ierīci vai pieslēgtu barošanas bloku bez uzraudzības.
21. Ja ierīce izmanto barošanas bloku, nenosedziet to, jo tas varētu izraisīt bīstamu temperatūras paaugstināšanos un ierīces bojājumu. Vispirms pievienojiet kontaktdakšu ierīces kontaktligzdai un pēc tam barošanas bloku elektrotīkla kontaktligzdai.
22. Uzglabāt bērniem nepieejamā vietā. Bērni drīkst izmantot ierīci tikai pieaugušo uzraudzībā.
23. Ierīce ir paredzēta tikai dabisku cilvēka matu apgriešanai.
24. Griešanas naži ir ļoti asi. Ievērojiet piesardzību montāžas, demontāžas un tīrīšanas laikā. Nedrīkst pieskarties kustīgajām asmeņu daļām, kad ierīce darbojas!
25. Nemazgājiet asmeņus ūdenī.
26. Uzgaļus var mainīt tikai tad, kad ierīce ir izslēgta.
27. Izmantojiet tikai oriģinālus piederumus.
28. Matu novēršanai no ierīces iekšpuses izmantojiet tikai pievienoto otiņu.
29. Ierīci nedrīkst izmantot vannas laukā.
30. Nelietojiet ierīci attiecībā pret personām, kas gul.
31. Darbības laikā ierīci nenovietojiet uz slapjas virsmas vai apģērba.
32. Ierīce nav paredzēta lietošanai ar ārēju taimeru vai atsevišķu tālvadības sistēmu.

IERĪCES APRAKSTS



- | | |
|---|------------------------|
| 1. LED indikators | 5. Galvenais slēdzis |
| 2. Lodziņš | 6. Piestiprināta ķemme |
| 3. Griešanas garuma regulācijas slēdzis | 7. Asmeņi |
| 4. Filēšanas regulācijas slīdnis | 8. Papildus uzgalis |
| | 9. Barošanas bloks |

BATERIJU UZLĀDEŠANA

Pirms ierices lietošanas uzlādējiet akumulatoru. Lai saktu uzlādes procesu, pievienojiet strāvas vadu ierices atverei, bet lādetaju stipram elektrības padeves tīklam. Iedegties uzlādes kontrollampina. Lampina deģ līdz pat ierices atvienošanas brīdim no elektrības padeves tīkla. Pilna uzlāde ilgst 12 stundas. Nedrīkst uzlādēt ilgāk par 48 stundām! Pēc uzlādes, atvienojiet lādetaju no elektrības padeves tīkla. Ierice netiek izmantota, ieteicams to uzlādēt vismaz reizi 6 mēnešos. Ar merki saglabāt atbilstošu akumulatora jaudu. Pēc akumulatora izlādes, matu griešanas procesu var turpināt, izmantojot lādetaju. Šajā nolūkā, ievietojiet strāvas vadu ierices atvere. Pēc 2 minūtem drīkst turpināt darbu.

IERĪCES LIETOŠANA

Pirms ieslēgšanas, pilnībā atritiniet strāvas vadu. Uzstādiet ķemmes uzgali uz galviņas vai izvēlieties griešanas garumu, izmantojot sviru.


Sāciet griešanu, vadot skuvekli kopā ar ķemmes uzgali pret matu augšanas virzienu. Šī darbība jāveic lēni ar nemainīgu ātrumu.


Izmantojot filēšanas regulācijas slēdzi, var panākt matu filēšanas efektu.

TĪRĪŠANA

Atvienojiet ierīci no elektrotīkla. Attīriet asmeņus ar birstīti. Pēc attīrīšanas, starp asmeņiem nav jābūt nekādiem matiņiem. Ik pēc pāris griešanas reizēm noslaukiet matu galviņas iekšas, iepriekš atskrūvējot 2 skrūves. Korpusu tīriet ar sausu vai viegli samitrinātu lupatiņu. Ik pēc pāris griešanas reizēm eļļojiet griešanas galviņu, iepilnot 2-3 pilienus mašīnas eļļas vietā starp fiksētu un kustīgu asmeni.

INFORMĀCIJA LIETOTĀJIEM ELEKTRISKO UN ELEKTRONISKO IERĪČU UTILIZĀCIJAI

 Šis simbols uz izstrādājuma vai tā pavaddokumentācijā nozīmē, ka nederīgās elektriskās vai elektroniskās ierīces nedrīkst izmest ārā kopā ar sadzīves atkritumiem. Nogādājiet veco ierīci specializētā otrreizējo izejvielu savākšanas vietā. Tādējādi tiek taupīti vērtīgie dabas resursi un jūs palīdzat novērst potenciālo negatīvo ietekmi uz apkārtējo vidi un cilvēka veselību. Papildu informāciju par šī izstrādājuma utilizāciju jūs varat saņemt vietējā pašvaldībā vai tuvākajā atkritumu savākšanas vietā. Par nepienācīgu šāda veida atkritumu utilizāciju jūs varat tikt saukts pie atbildības atbilstoši nacionālai likumdošanai.

 Šis izstrādājums atbilst Eiropas Savienības direktīvām par elektromagnētisko savietojamību un elektrodrošību.

Preču zīmes "BROCK Electronics" īpašnieks SIA GTCL BALTIC

Tālr: +371 67297762

Fakss: +371 67297769

E-pasts: gtcl@gtcl.lv

www.brockgroup.eu

www.gtcl.lv

Tehniskais serviss: Tālr. +371 28683856, serviss@gtcl.lv

BROCK**JUUKSELÕIKUSMASIN****BHC 2001****Lugupeetud ostja!**

Enne mikrolaineahju paigaldamist ja esmakordset kasutamist lugege palun tähelepanelikult seda kasutusjuhendit. Kasutusjuhend tuleb hoida alles.

ÜLDISED OHUTUSJUHISED. LUGEGE SEADME KASUTUSOHUTUST PUUDUTAVAD JUHISED TÄHELEPANELIKULT LÄBI JA HOIDKE ALLES

Kui seadet kasutatakse ärilisel eesmärgil, muutuvad garantiitingimused.

1. Enne seadme kasutamist loe kasutusjuhend hoolikalt läbi ja järgi kõiki seal leiduvaid juhiseid. Tootja ei vastuta nende kahjustuste eest, mis tekivad seadme mitteotstarbekohase kasutamise ja ebaõige käsitlemise tagajärjel.
2. Seade on ettenähtud ainult koduseks kasutamiseks. Ära kasuta seadet mitteotstarbekohastel eesmärkidel.
3. Seade tuleb lülitada ainult 220-240V ~50/60Hz toitepesse. Selleks, et seadme kasutusohutus oleks suurem, ära lülita üheaegselt ühte vooluringi mitut elektriseadet.
4. Seadme kasutamise ajal ole eriti ettevaatlik ja tähelepanelik siis, kui läheduses viibivad lapsed. Ära luba lastel mängida seadmega, samuti ära luba lastel ega isikutel, kes ei tunne seda seadet, et nad kasutaksid seda.
5. ETTEVAATUST: 8-aastased ja vanemad lapsed, füüsilise-, sensoorse- või vaimse puudega inimesed, samuti inimesed, kelle pole piisavalt koemusi ega teadmisi seadme kasutamiseks, võivad seadet kasutada vaid nende ohutuse eest vastutava isiku järelevalve all või juhul, kui neile on antud piisavad juhtnõuad seadme ohutuks kasutamiseks ja nad on teadlikud ohtudest, mis võivad seadme kasutamise kaasneda. Ärge lubage lastel seadmega mängida. Ärge lubage lastel seadet puhastada ega hooldada, välja arvatud juhul, kui laps on 8-aastane või vanem ja tegutseb järelevalve all.
6. Pärast seadme kasutamist võta alati pistik pistikupesast välja, hoides sealjuures pistikupesast kinni. ÄRA tõmba kunagi toitejuhtmest.
7. Ära pane kaablit, pistikut ega seadet vette või mingisse muuse vedelikku. Kaitse seadet ilmastikutingimuste (vihm, päike, jne) eest ning ära kasuta kõrgendatud niiskuse tingimustes (vannitoad, niisked kämpingumajad).
8. Kontrolli aeg-ajalt toitejuhtme seisundit. Juhul kui toitejuhe on vigastatud, siis peab ta väljavahetama selleks volitatud remonditöökojas, et vältida hädaohtlikku olukorda.
9. Ära kasuta vigastatud toitejuhtmega seadet, või kui seade kukkus maha või on mingil muul viisil vigastatud või töötab ebaõigelt. Ära paranda seadet ise, sest sa võid saada elektrilöögi. Vigastatud seade anna selleks volitatud remonditöökohta, et ta seal ära parandataks. Kõiki parandustöid võivad teostada ainult selleks volitatud remonditöökojad. Valesti teostatud seadme parandus võib tekitada tõsise ohtu seadme kasutajale.
10. Pärast kasutamist aseta seade jahedale, kindlale ja siledale pinnale ja vaata, et lähedal poleks soojusallikaid nagu: elektripliit, gaasipliit, jms.
11. Ära kasuta seadet kergestisüttivate materjalide läheduses.
12. Toitejuhe ei või rippuda üle laua ääre või puutuda vastu kuuma pealispinda.
13. Ärge jätke sisselülitatud seadet ega laadijat pistikupesasse järelvalveta.

14. Ohutuse tagamiseks on lisameetmena soovitatav paigaldada elektrijuhtmestikule, kust vannituba toite saab, vahelduvvoolukaitse (RDC), mille nominaalne voolutugevus ei ületa 30 mA. Selles küsimuses pöörduge kvalifitseeritud elektrikri poole.
15. Ärge kasutage seadet vee lähedal nt: duši all, vannis või veega täidetud valamul kohal.
16. Kui kasutate seadet vannitoas, siis võtke pärast kasutamist pistik seinakontaktist, kuna vee lähedus on ohtlik isegi siis, kui seade on välja lülitatud.
17. Vältige seadme ja AC-adaptori märjaks saamist. Juhul kui seade kukub vette, tuleb kohe pistik või AC-adapter võrgukontaktist välja võtta. Ärge pange käsi vette, kui seade on lülitatud võrgukontakti. Enne järgmist kasutamist tuleb seadet lasta kontrollida kvalifitseeritud elektrikri poolt.
18. Ärge võtke seadmest ega AC-adaptist märgade kätega kinni.
19. Seade tuleb välja lülitada iga kord, kui selle kõrvale panete.
20. Ärge jätke sisselülitatud seadet ega AC-adaptit järelevalveta.
21. Kui seade kasutab AC-adaptit, ärge katke seda kinni, kuna see võib põhjustada temperatuuri ohtlikku tõusu ja seadme kahjustumist. Alati pange kõigepealt pistik seadme toitepesasse ja alles siis AC-adapter võrgupesasse.
22. Hoidke seadet laste käeulatuses eemal. Lapsed peaksid seadet kasutama täiskasvanute järelevalve all.
23. Seade on ette nähtud üksnes inimeste loomulike juuste lõikamiseks.
24. Lõiketerad on väga teravad. Olge ettevaatlikud nende paigaldamisel, eemaldamisel ja puhastamisel. Ärge puudutage terade liikuvaid osi seadme töötamise ajal!
25. Ärge peske terasid vees.
26. Vahetage otsikuid ainult siis, kui seade on välja lülitatud.
27. Kasutage üksnes originaalosasid.
28. Juuste eemaldamiseks seadme seest kasutage üksnes lisatud pintslit.
29. Ärge kasutage seadet vanni võtmise ajal.
30. Ärge kasutage seadet magavate isikute puhul.
31. Töö ajal ärge pange seadet märjale pinnale või riietele.
32. Seade ei ole ette nähtud tööks väliste viitlülitite või eraldi kaugjuhtimise süsteemi kasutamisega.

SEADME KIRJELDUS



1. LED-indikaator
2. Aknake
3. Lõike pikkuse reguleerimise lüliti
4. Kohandamise liugur

5. Lüliti
6. Kammotsik
7. Terad
8. Lisakamm
9. Laadja

AKU LAADIMINE

Enne kui asute seadet kasutama, laadige aku täis. Laadimise alustamiseks torgake toitejuhe masina küljes olevasse laadimispesasse ning laadija seinapistikupesasse. Süttib laadimise kontroll-lamp. See lamp poleb seni kuni seadme vooluvorgust eemaldate.

Täislaadimine kestab 12 tundi. Ei saa laadida rohkem kui 48 tundi!

Nii säilib aku vajalik maht. Kui aku on tühjaks saanud, saate ühendada juukseloikusmasina laadija külge ja juukseloikamist jätkata. Selleks torgake laadija juhtme pistik masina laadimispesasse. 2 minuti möödudes voite juukseloikust jätkata.

SEADME KASUTAMINE

Enne seadme käivitamist tuleb toitejuhe täielikult lahti kerida. Paigaldage kammotsik peale või valige lõikepikkus kangiga.

Alustage lõikamist, juhtides masinat kammotsikuga juuste kasvule vastupidises suunas. Seda tuleb teha aeglaselt ja püsiva kiirusega.

Kui kasutate juuste kohandamise liugur, saavutab juuste modelleerimise efekti.

PUHASTAMINE

Võtke seade toitevõrgust välja. Puhastage terad harjaga. Pärast puhastamist ei tohiks terade vahel olla ühtegi karva. Paari lõikamise järgselt eemaldage karvad lõikepea seest, keerates eelnevalt välja 2 kruvi. Korpust tuleb puhastada kuiva või kergelt niiske lapiga. Iga paari lõikuse järel määrige lõikepead, tilgutades 2-3 tilka masinaõli püsiva ja liikuva tera vahele.

TEAVE KASUTAJATELE ELEKTRILISTE JA ELEKTROONILISTE SEADMETE HÄVITAMISE KOHTA



See sümbol tootel või sellele lisatud dokumentatsioonile tähendab, et kasutuselt kõrvaldatud elektri- või elektroonikaseadmeid ei tohi visata olmejäätmete kogumise konteinerisse. Viige vana seade spetsialiseeritud jäätmekäitlusjaama. Selliselt säästate väärtuslikud loodusvarad ja saate aidata vältida võimalikke negatiivseid mõjusid keskkonnale ja inimeste tervisele. Lisainfot käesoleva seadme hävitamise kohta saate oma kohalikust omavalitsusest või lähimast kogumiskohast. Ebaõige seda liiki jäätmete käitluse eest Teid võidakse võtta vastutusele vastavalt kohalikele õigusaktidele.



See sümbol toimib Euroopa Liidu territooriumil. Taotlege vajalikku informatsiooni käesoleva seadme nõuetekohaseks hävitamiseks kohalikus omavalitsuses või edasimüüja käest. See toode vastab Euroopa Liidu direktiividele elektromagnetilise ühilduvuse ja elektriohutuse kohta ootja: BROCK.

Kaubamärgi omanik BROCK Electronics GTCL BALTIC

Telefon +371 67297762

Faks +371 67297769

e-mail: gtcl@gtcl.lv

www.brockgroup.eu

www.gtcl.lv

Tehniline teenindus: Telefon +371 28683856, serviss@gtcl.lv

BROCK**PLAUKŲ KIRPIMO MAŠINĖLĖ****BHC 2001**

Prieš pradėdami naudoti šį prietaisą, įdėmiai perskaitykite šį naudotojo vadovą net ir tuomet, jeigu jau esate išmokę naudoti tokio tipo prietaisus. Šį prietaisą naudokite tik pagal nurodymus, aprašytus šiame naudotojo vadove. Laikykite šį naudotojo vadovą saugioje, lengvai pasiekiamoje vietoje, kad uo galima būtų pasinaudoti ir vėliau.

BENDROSIOS SAUGOS SĄLYGOS SVARBIAS SAUGAUS NAUDOJIMO INSTRUKCIJAS BŪTINA ATIDŽIAI PERSKAITYTI IR IŠSAUGOTI ATEIČIAI

Jeigu prietaisas naudojama komerciniais tikslais, taikomos kitokios garantijos sąlygos.

1. Prieš pradėdami naudoti prietaisą būtina perskaityti naudojimo instrukciją ir vadovautis joje pateikiamais nurodymais. Gamintojas neatsako už žalą, padarytą naudojant prietaisą ne pagal jo paskirti ar netinkamai jį naudojant.
2. Prietaisas skirtas naudoti tik namų ūkyje. Nenaudoti kitiems tikslams, neatitinkantiems jo paskirties.
3. Prietaisą galima jungti tik į 220-240 V ~ 50/60 Hz. Naudojimo saugai padidinti į vieną srovės grandinę vienu metu nejungti kelių elektros prietaisų.
4. Būtina imtis ypatingo atsargumo naudojantis prietaisu, kai šalia yra vaikų. Neleisti vaikams žaisti su prietaisu. Neleisti vaikams ar prietaiso neišmanantiems asmenims juo naudotis.
5. SPĖJIMAS: Šis prietaisas gali būti naudojamas vyresnių nei 8 metų amžiaus vaikų ir ribotų fizinių, jutiminių ar psichinių gebėjimų ar asmenų, neturinčių patirties ar nemokančių naudotis, jeigu juos prižiūri už jų saugą atsakingas asmuo ar jiems buvo paaiškinta, kaip saugiai naudoti prietaisą ir jie suvokia su jo naudojimu susijusius pavojus. Neleisti vaikams žaisti su prietaisu. Neleisti prietaisą valyti ir prižiūrėti vaikams, nebent jie yra vyresni nei 8 metų amžiaus ir juos prižiūri.
6. Prieš valant ar baigus naudoti kištuką ištraukti iš tinklo lizdo prilaikant lizdą ranka. NETRAUKTI už maitinimo laido.
7. Nenardinti laido, kištuko ar viso prietaiso į vandenį ar kitokį skystį. Nepalikti prietaiso, kad jį veiktų aplinkos veiksniai (lietus, saulė ir pan.), taip pat nenaudoti padidėjusios drėgmės sąlygomis (vonios kambariuose, drėgnuose kempingo nameliuose).
8. Periodiškai patikrinti maitinimo laido būklę. Pažeistas laidas turėtų būti pakeistas specializuotos taisyklos, kad būtų išvengta galimo pavojaus.
9. Nenaudoti prietaiso, jeigu pažeistas maitinimo laidas ar prietaisas buvo numestas, kitaip sugadintas arba netinkamai veikia. Netaisyti prietaiso savarankiškai, nes gresia smūgis. Sugadintą prietaisą atiduoti atitinkamam servisui, kad patikrintų ar pataisytų. Bet kokius taisymus gali atlikti tik įgaliotieji servais. Netinkamai atliktas taisymas gali kelti rimtą pavojų naudotojui.
10. Prietaisą statyti ant vėsaus, stabilaus, lygaus paviršiaus, toliau nuo kaistančių virtuvės prietaisų: elektrinės viryklės, dujų degiklių ir pan.
11. Nenaudoti prietaiso šalia degių medžiagų.
12. Maitinimo laidas negali kabėti už stalo briaunos ar liestis su karštais paviršiais.
13. Nepalikti į lizdą įjungto prietaiso be priežiūros.
14. Papildomai apsaugai užtikrinti rekomenduojama elektros tinkle įrengti srovės diferencinį prietaisą (RCD), kurio vardinė diferencinė srovė neviršija 30 mA. Šiuo atveju būtina kreiptis į kvalifikuotą elektriką.

15. Negalima naudotis įrenginiu, kur yra vanduo pvz.: po dušu, vonioje ir virš kriauklės, pripildytos vandeniu.
16. Kai įrenginys yra naudojamas vonios kambaryje, po naudojimo reikia išimti kištuką iš lizdo, nes vanduo kelia grėsmę net ir tada, kai įrenginys yra išjungtas.
17. Negalima prileisti prie įrenginio ir maitintuvo sušlapimo. Kuomet įrenginys įkris į vandenį, reikia nedelsiant ištraukti kištuką ir maitintuvą iš tinklinio lizdo. Negalima mirkyti rankų vandenyje, kai įrenginys yra įjungtas į tinklą. Prieš pakartotinį naudojimą įrenginį turi patikrinti kvalifikuotas elektrikas.
18. Negalima imti įrenginio ir maitintuvo šlapiomis rankomis.
19. Kiekvieną kartą, padėjus įrenginį į vietą, reikia jį išjungti.
20. Negalima palikti be priežiūros įjungto įrenginio ir maitintuvo į lizdą.
21. Jeigu įrenginys yra prijungtas prie maitintuvo, negalima jo uždengti, todėl, kad gali tai privesti prie pavojingo temperatūros didėjimo ir įrenginio pažeidimo. Visada, pirmiausia reikia dėti kištuką į maitinimo lizdą, esantį įrenginyje, o vėliau maitintuvą į tinklinį lizdą.
22. Įrenginį reikia saugoti nuo vaikų. Kuomet vaikai naudoja įrenginį būtina yra suaugusių priežiūra.
23. Įrenginys yra skirtas vien tik natūralių žmogaus plaukų kirpimui.
24. Kirpimo peiliukai yra labai aštrūs. Laikytis saugumo montavimo, demontavimo ir valymo metu. Negalima liesti judančių peiliukų elementų įrengimo darbo metu
25. Neplauti įrenginio vandenyje.
26. Keisti antgalius tik tada kai įrengimas yra išjungtas.
27. Naudoti tik originalius aksesuarus.
28. Plaukų šalinimui iš įrenginys vidaus naudoti vien tik pridėtą šepetėlį.
29. Negalima įrenginio naudoti maudymosi metu.
30. Negalima naudoti įrenginio, kuomet kiti asmenys miega.
31. Veikimo metu negalima dėti įrenginio ant šlapio paviršiaus arba drabužių.
32. Įrenginys nėra skirtas darbui su išoriniais laiko išjungikliais arba su atskira nuotoline reguliavimo sistema.

ĮTAISO APRAŠAS



1. LED-indikaator
2. Aknake
3. Lōike pikkuse reguleerimise lūliti
4. Kohandamise liugur
5. Lūliti

6. Kammotsik
7. Terad
8. Lisakamm
9. Laadja

ELEMENTU KROVIMAS

Prieš pradėdant naudoti pakrauti akumuliatorių. Krovimui pradėti ikišti maitinimo laidą į mašines lizdą, o krovikli į tinklo lizdą. Krauti 8 valandų. Negalima įkrauti daugiau nei 48 valandas!

Pakrovus ištraukti krovikli iš lizdo. Jeigu mašinele nenaudojama ilgesni laiką, būtina ją pakrauti bent kartą per 6 mėnesius tinkamai akumuliatoriaus talpai išsaugoti. Išsikrovus akumuliatoriui, plaukus galima kirpti prijungus krovikli. Ikišti kroviklio laido kištuką į mašines lizdą. Po 2 minučių galima toliau kirpti.

ĮTAISO NAUDOJIMAS


Prie paleidimą reikia išvynioti elektros laidą. Uždėkite šukų antgalį ant galvutės arba pasirinkite kirpimo ilgį rankena. Pradėkite kirpimą nukreipiant mašinėlę kartu su šukų antgaliu, kryptimi "prieš plauką". Šį veiksma reikia atlikti lėtai ir vienodame greityje. Naudojant filtravimo valdymo jungiklį, galima pasiekti plaukų filtravimo efektą.


VALYMAS

Atjunkite įrenginį nuo elektros srovės. Peiliukus valyti su pridėtu šepetėliu. Po išvalymo, reikia patikrinti ar tarp peiliukų nėra jokių plaukų. Kas keli kirpimai išvalyti plaukus iš galvelės vidurio, prieš tai išsukant 2 varžtus. Korpusą valyti sausu arba lengvai sudrėkintu skudurėliu.

Kas keli kirpimai patepti kirpimo galvutę, įpilant 2-3 lašelius mašinų alyvos į tarpą tarp pastoviais ir judančiais peiliukais.

ELEKTRONINIŲ IR ELEKTRINIŲ BUITINIŲ PRIETAISŲ IŠMETIMO INSTRUKCIJA

 Šis ant gaminių pažymėtas arba originaliuose dokumentuose esantis ženklas reiškia, kad panaudotų elektrinių arba elektroninių įrenginių negalima išmesti kartu su standartinėmis buitinėmis atliekomis. Siekiant šiuos gaminius išmesti, perdirbti ar pakeisti susidėvėjusius įrenginius naujais, juos reikia atiduoti į nustatytus atliekų surinkimo punktus. Arba, alternatyviai, kai kuriose Europos Sąjungos valstybėse narėse arba kitose Europos šalyse įsigydami atitinkamą naują gaminį, senus gaminius galite grąžinti vietos pardavėjams. Tinkamai išmesdami šį gaminį, padėsite tausoti brangius gamtinius išteklius ir išvengti potencialiai neigiamo poveikio aplinkai, kuris gali būti padarytas netinkamai išmetus atliekas. Išsamesnės informacijos pasiteiraukite savo savivaldybėje arba artimiausiame atliekų surinkimo punkte. Atsižvelgiant į nacionalinius teisės aktus, už netinkamą šio tipo atliekų išmetimą gali būti taikomos nuobaudos.

 Šis ženklas galioja Europos Sąjungoje. Jeigu norite išmesti šį gaminį, teiraukitės reikiamos informacijos apie tinkamą atliekų išmetimo būdą vietos savivaldybėje arba pas savo pardavėją. Šis gaminys atitinka ES reglamento dėl elektromagnetinio suderinamumo ir elektros saugos reikalavimus. Šis gaminys atitinka visus atitinkamus pagrindinius ES reglamentų reikalavimus.

Prekės ženklo Brock Electronics savininkas GTCL Baltic

Tel.: +371 67297762;

Faks.: +371 67297769

el. paštas gtcl@gtcl.lv

www.brockgroup.eu, www.gtcl.lv

Techninis servisas: tel. +371 28683856, el. paštas serviss@gtcl.lv

BROCK**МАШИНКА ДЛЯ СТРИЖКИ ВОЛОС****ВНС 2001**

Перед тем, как приступить к использованию данного устройства, внимательно прочтите руководство пользователя, даже в том случае, если вы уже пользовались раньше аналогичными приборами. Используйте данный продукт только в соответствии с инструкциями, приведенными в данном руководстве. Сохраните руководство по эксплуатации в надежном месте, чтобы к нему всегда можно было обратиться при необходимости.

Рекомендуется сохранить оригинальную картонную упаковку, упаковочные материалы, чек и гарантийный талон в течение всего срока действия гарантии. При необходимости транспортировки используйте для упаковки изделия только оригинальные материалы.

**ОБЩИЕ УСЛОВИЯ БЕЗОПАСНОСТИ. ВАЖНАЯ ИНФОРМАЦИЯ ПО БЕЗОПАСНОСТИ.
ВНИМАТЕЛЬНО ПРОЧТИТЕ И СОХРАНИТЕ.**

Условия гарантии другие, если устройство используется в коммерческих целях.

1. До начала употребления устройства прочитать инструкцию обслуживания и действовать по указаниям содержащимся в ней. Производитель не несёт ответственность за вред причиненный употреблением устройства не в соответствии с его предназначением или его несоответствующим обслуживанием.
2. Устройство служит только для домашнего употребления. Не употреблять с другой целью, не в соответствии с его предназначением.
3. Устройство надо подключить только к гнезду 220-2400 В ~ 50/60 Гц. Для повышения безопасности употребления, к одной цепи тока не надо одновременно включать многие электрические устройства.
4. Надо соблюдать особенную осторожность во время употребления устройства, когда вблизи находятся дети. Не надо допускать детей к развлечениям с устройством, не разрешай ни детям ни лицам не знакомым с устройством на употребление его.
5. Устройство не предназначено для употребления лицами (в том числе детьми) с ограниченной физической способностью, способностью к ощущению или умственной способностью или с отсутствием опыта или знакомства с устройством, разве, что это происходит при надзоре лица ответственного за их безопасность и в соответствии с инструкцией употребления устройства.
6. Всегда после окончания употребления, удали штепсель из питающего гнезда придерживая гнездо рукой. НЕ тянуть за сетевой кабель.
7. Не погружай кабель, штепсель, также всё устройство в воде или другой жидкости. Не выставляй устройство на действие атмосферных условий (дождя, солнца и пр.), не употребляй при условиях повышенной влажности (ванные комнаты, влажные летние домики).
8. Периодически проверяй состояние питающего провода. Если питающий провод повреждён, его должна заменить специализированная ремонтная мастерская для избегания угрозы.
9. Не употребляй устройство с повреждённым питающим проводом или когда оно упало или было повреждено каким-нибудь другим образом или оно неправильно работает. Не осуществляй ремонт устройства самостоятельно, так как это угрожает поражением током.

Повреждённое устройство передай в соответствующую сервисную точку для проверки или осуществления ремонта. Все ремонты могут осуществлять только сервисные точки, у которых на это право. Неправильно осуществлённый ремонт может причинить серьёзную угрозу для пользователя.

10. Надо устанавливать устройство на холодной, устойчивой, ровной поверхности, далеко нагреваемой кухонной техники такой как: электрическая плита, газовая горелка и др.

11. Не употреблять устройство вблизи легковоспламеняющихся материалов.

12. Провод питания не может висеть за краем стола или соприкасаться к горячим поверхностям.

13. Не оставляй устройство включенное в гнездо без надзора.

14. Для дополнительной защиты рекомендуется установить в сети устройство защитного отключения (УЗО) с номинальным дифференциальным током не более 30 мА. Для установки, пожалуйста, обратитесь к квалифицированному электрику.

15. Нельзя использовать устройство вблизи воды, например: в душе, в ванной и раковине с водой.

16. Если устройство используется в ванной комнате, после его использования следует отключить сетевой шнур от сети, так как вблизи воды оно является угрозой даже в выключенном состоянии

17. Не допускайте чтобы устройство или блок питания намокли. В случае если устройство упадет в воду следует немедленно отключить сетевой кабель от сети. Нельзя опускать руки в воду когда устройство включено. Перед следующим использованием устройство следует проверить у квалифицированного электрика.

18. Нельзя брать устройство и блок питания мокрыми руками.

19. За каждым разом после использования устройство следует выключать.

20. Нельзя оставлять устройство включенным без присмотра.

21. Если устройство используется с блоком питания, не следует его накрывать, так как это может привести к перегреву и порчи устройства.

22. Храни устройство в недоступном для детей месте.

23. Устройство предназначено только для стрижки натуральных человеческих волос.

24. Лезвия очень острые. Будьте осторожны во время монтажа, демонтажа и очистки. Не прикасайтесь к подвижным элементам во время работы!

25. Не мойте лезвия в воде.

26. Меняйте насадки, только когда устройство выключено.

27. Используйте только оригинальные аксессуары.

28. Чтобы удалить волосы из внутренней части устройства, используйте только прилагаемую кисть.

29. Нельзя использовать устройство во время принятия ванны.

30. Не использовать устройства на спящих людях.

31. Во время использования не следует класть устройство на мокрую поверхность или влажные вещи.

32. Устройство не предназначено для работы с внешними механическими таймерами выключателями или отдельной системой дистанционного управления.

ОПИСАНИЕ УСТРОЙСТВА



1. Светодиодный индикатор
2. Показатель
3. Переключатель регулировки длины стрижки

4. Кнопка регулировки филировки
5. Главный выключатель
6. Встроенная гребенка
7. Лезвия
8. Дополнительная гребенка
9. Адаптер

ЗАРЯДНОЕ УСТРОЙСТВО МАШИНКИ ДЛЯ СТРИЖКИ ВОЛОС

Прежде чем заряжать машинку для стрижки волос, убедитесь, что переключатель установлен в позицию OFF (выключено). Вставьте разъем сетевого адаптера в гнездо. Подключите сетевой адаптер к электрической розетке (220–240 В).

После подключения машинки для стрижки волос к источнику электропитания загорается красный индикатор зарядки. Полная зарядка занимает приблизительно 12 часов. Нельзя заряжать более 48 часов!

После разряда батареи процесс стрижки волос можно продолжить, используя адаптер. Для этого подключите адаптер к машинке. Через 2 минуты продолжайте работу.


ЭКСПЛУАТАЦИЯ УСТРОЙСТВА

Перед запуском необходимо полностью размотать электрический шнур. Наденьте гребневую насадку на головку или выберите длину стрижки рычагом. Начните стрижку, направляя машинку вместе с гребневой насадкой в направлении против роста волос. Выполняйте эту операцию медленно и с постоянной скоростью.

ОЧИСТКА


Отсоедините устройство от источника питания. Лезвия следует чистить щеточкой. После очистки между лезвиями не должно быть никаких волос. Каждые несколько стрижек следует вымести волосы из середины головки, предварительно вывернув 2 винта. Корпус чистить мягкой сухой или слегка влажной тканью. Каждые несколько стрижек смазать режущую головку, вливая 2-3 капли машинного масла в пространство между неподвижным и подвижным лезвием.

ИНСТРУКЦИИ ПО УТИЛИЗАЦИИ ЭЛЕКТРИЧЕСКОГО И ЭЛЕКТРОННОГО ОБОРУДОВАНИЯ

 Данное обозначение на изделии или на оригинальной документации к нему означает, что отработавшее электрическое и электронное оборудование не следует выбрасывать вместе с обычными бытовыми отходами. Следует передать его в специализированные центры сбора отходов для утилизации и повторной переработки. Кроме того, в некоторых странах Европейского Союза отработавшие изделия можно вернуть по месту приобретения при покупке аналогичного нового продукта. Правильная утилизация данного изделия позволит сохранить ценные природные ресурсы и предотвратить вредное воздействие на окружающую среду.

Дополнительную информацию можно получить, обратившись в местную информационную службу или в центр сбора и утилизации отходов. В соответствии с местным законодательством, неправильная утилизация отходов данного типа может повлечь за собой наложение штрафа.

Для предприятий стран ЕС. Для получения информации о правильной утилизации электрического или электронного оборудования обратитесь в пункт розничной или оптовой продажи. Утилизация оборудования в других странах, не входящих в состав ЕС.

 Данный символ действителен на территории Европейского Союза. Для получения информации об утилизации данного продукта обратитесь в местную справочную службу или по месту его приобретения. Данное изделие соответствует требованиям ЕС по электромагнитной совместимости и электробезопасности.

Владелец торговой марки «BROCK Electronics» «GTCL BALTIC»

Телефон +371 67297762,

Факс +371 67297769

Электронная почта: gtcl@gtcl.lv

www.brockgroup.eu

www.gtcl.lv

Технический сервис: телефон +371 28683856, serviss@gtcl.lv