

beurer

GS340XXL



LV Stikla svāri

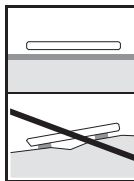
Lietošanas norādījumi

1. LV Darba uzsākšana

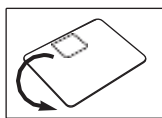
3 x 1.5VAAA



LV Ievietojiet baterijas un izņemiet izolējošo strēmeli.



LV Novietojiet svarus uz drošas, līdzenas virsmas.




LV Jūs varat mainīt svaru mērvienību.



kg → lb → st

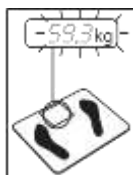
LV Svari pārslēdzas

2. LV Svēršanās



Ātrā palaišana

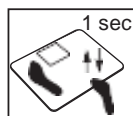
LV Uzkāpiet uz svariem




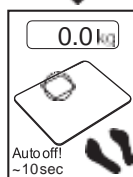
LV Stāviet, līdz svāri veic mērījumu!



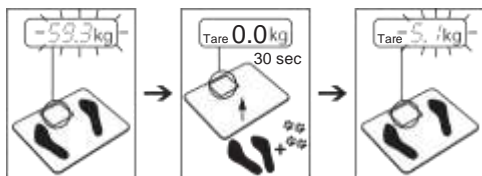
LV **Piezīme:** pirmajā lietošanas reizē un pēc pārvietošanas.



LV Automātiski izslēdzas pēc 10 sek.

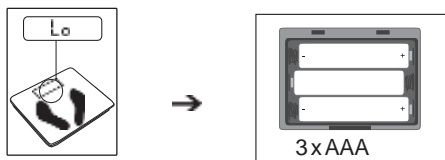


3. LV Tara

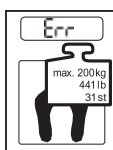


LV 5 sekundes pēc pirmā mērījuma veikšanas attēlā parādīsies 0.0 kg un "Tare". 30 sekunžu laikā nosveriet vēlreiz kopā ar sveramo objektu (piemēram, turot rokās mājdzīvnieku, kuru vēlaties nosvērt). Tiks parādīts otra sveramā objekta svārs.

4. LV Kļūdu paziņojumi





LV Tukša baterija



LV Pārsniegts maksimālā svara ierobežojums

LV Vispārīgi norādījumi

- Maksimālā nestspēja 200 kg (441 lb / 31 st)
Mērījumu solis 100 g (0,2 lb / ¼ st)
- Tīrīšana: Jūs varat notīrīt svarus ar mitru drānu un nedaudz tīrīšanas līdzekļa, ja nepieciešams. Nemērciet svarus ūdenī un nemazgājiet tos zem tekoša ūdens.
- Pasargājiet svarus no triecieniem, mitruma, putekļiem, ķīmiskām vielām, krasām temperatūras izmaiņām, elektromagnētiskā lauka un tuvumā esošiem karstuma avotiem.
- Nekāpiet uz svaru ārējās malas, tas var izraisīt svaru apgāšanos!
- Neļaujiet bērniem rīkoties ar iepakojuma materiālu!
- Svāri nav paredzēti komerciālai lietošanai.
- Ja jums rodas jautājumi par mūsu ierīču ekspluatāciju un lietošanu, lūdzu, sazinieties ar savu vietējo mazumtirgotāju vai klientu apkalpošanas dienestu.
- Pirms iesniegt pieprasījumu, lūdzu, pārbaudiet baterijas un nomainiet tās, ja nepieciešams.
- Remontu atļauts veikt tikai klientu apkalpošanas dienestam vai pilnvarotiem piegādātājiem.
- Ja jūsu āda vai acis nonāk saskarē ar bateriju šķidrumu, noskalojiet skartās vietas ar ūdeni un meklējiet medicīnisko palīdzību.
-  **Aizrīšanās bīstamība!** Mazi bērni var norīt un aizrīties ar baterijām. Glabājiet baterijas maziem bērniem nepieejamā vietā.
- Ievērojiet plus (+) un mīnus (-) polaritātes apzīmējumus.
- Ja radusies baterijas noplūde, uzvelciet aizsargcimdus un iztīriet bateriju nodalījumu ar sausu drānu.
- Pasargājiet baterijas no pārmērīga karstuma iedarbības.
-  **Sprādzienbīstamība!** Nemetiet baterijas ugunī.
- Neuzlādējiet baterijas un novērsiet īssavienojumu.
- Ja ierīce netiks lietota ilgāku laiku, izņemiet baterijas no bateriju nodalījuma.
- Izmantojiet tikai identiska vai līdzvērtīga tipa baterijas.
- Vienmēr nomainiet visas baterijas reizē.
- Neizmantojiet uzlādējamās baterijas.
- Neizjauciet, neplēsiet un nesaspiediet baterijas.

- Tukšas, pilnībā iztukšotas baterijas jāizmet tam īpaši paredzētā savākšanas kastē, otrreizējas pārstrādes punktā vai jāatgriež elektronikas mazumtirgotājiem. Jums ir likumā noteikts pienākums pareizi izmest baterijas.



- Zemāk norādītie kodi attiecas uz baterijām, kas satur kaitīgas vielas:

Pb = Baterija satur svinu,

Cd = Baterija satur kadmiju,

Hg = Baterija satur dzīvsudrabu.



- Vides aizsardzības nolūkos neizmetiet ierīci sadzīves atkritumos, kad beidzies tās kalpošanas laiks. Nododiet ierīci piemērotā savākšanas punktā vai otrreizējās pārstrādes punktā. Utilizējiet ierīci saskaņā ar EK direktīvu EEIA (Elektronisko un elektrisko iekārtu atkritumi). Ja jums rodas jebkādi jautājumi, lūdzu, sazinieties ar vietējām iestādēm, kas atbild par atkritumu iznīcināšanu.

- Iznīciniet iepakojumu videi draudzīgā veidā.



Garantija/ apkope

Garantijas pretenziju gadījumā, lūdzu, sazinieties ar vietējo izplatītāju vai vietējo pārstāvniecību, kas ir minēta sarakstā "starptautiskais serviss". Ierīces atgriešanas gadījumā, lūdzu, pievienojiet savu kvīts kopiju un īsu ziņojumu par defektu.

Tiek piemēroti šādi garantijas noteikumi:

1. BEURER izstrādājumu garantijas termiņš ir vai nu 5 gadi vai - ja tas ir ilgāk – konkrētajā valstī spēkā esošais garantijas periods no Pirkuma datuma. Garantijas pretenzijas gadījumā pirkuma datums ir jāpierāda ar pirkuma čeku vai rēķinu.
2. Remonts (visa vienība vai vienības daļas) nepagarina garantijas termiņu.
3. Garantija nav spēkā attiecībā uz bojājumiem, kas radušies
 - a. nepareizas rīkošanās dēļ, piemēram, neievērojot ekspluatācijas noteikumus.
 - b. klienta vai nepilnvarotas trešās personas veikta remonta vai iejaukšanās dēļ.
 - c. transportēšanas no ražotāja līdz patērētājam laikā vai transportēšanas laikā uz servisa centru.
 - d. Garantija nav spēkā attiecībā uz piederumiem, kas ir pakļauti normālam nolietojumam (apmale, baterijas utt.).
4. Atbildība par tiešiem vai netiešiem izrietošiem zaudējumiem, ko izraisījusi ierīce, tiek izslēgta pat gadījumā, ja tiek apstiprināta garantijas prasība par ierīces bojājumiem.

Iespējamās kļūdas un izmaiņas

