



Television

# Safety and Other Information

Ohutus- ja muu teave	EE
Drošības un cita informācija	LV
Saugos ir kita informacija	LT
Sigurnosne i Ostale informacije	HR
Varnostne in druge informacije	SI
Bezbednosne i druge informacije	SR
Қауіпсіздік және басқа ақпарат	KZ




# Juhendite teave\*

Hoidke juhendid edaspidiseks kasutamiseks alles.

## Paberkandjal juhend

Seadistusjuhend (toote peal) / Teatmik / Ohutus- ja muu teave (käesolev juhend).


## Spikker (ekraanil kuvatav juhend)

- Selle avamiseks vajutage kaugjuhtimispuldi  (Sisendi valimine) ja valige [Spikker]. Kui [Spikker] puudub, valige [Redigeeri] ja lisage [Spikker].
- Abijuhendid saate vaadata oma nutitelefoni (külastage teatmiku esikaanel näidatud veebisaiti).

Enne antud toote kasutamist lugege ja tehke endale selgeks käesoleva juhendi sisu.

### Märkused

- Kaasasolevates juhendites toodud pildid ja illustatsioonid on vaid viiteks ning võivad tegelikust tootest erineda.
- Seadistusmenüüd võivad tarkvarauuenduste tõttu teie teatmata muutuda. Värskemaid teave saamiseks külastage Sony klienditoe veebilehte.

**OLULINE – Lugege enne oma Sony toote kasutamist lõppkasutaja tarkvara litsentsilepingut.\*** Toote kasutamise näitab lõppkasutaja tarkvara litsentsilepinguga nõustumist. Teie ja Sony vaheline tarkvara litsentsileping on saadaval veebis Sony veebisaidil (<https://www.sony.net/tv-software-licenses/>) või teie toote ekraanil. Vajutage kaugjuhtimispuldi  [Süsteem] ja valige [Seaded] → [Süsteem] → [Teave] → [Juridiline teave] → [Teated ja litsentsid].

\* Kui seda teavet kirjeldatakse nii teatmikus kui ka käesolevas juhendis, lugege teatmiku.

## Interneti-turbe hoiatus

Turbekaalutlustel on tungivalt soovitatav teler Internetiga ühendada marsruuteri/modemi kaudu, mis sisaldab marsruuterifunktsiooni. Teleri ja Interneti vahel otseühenduse loomisel võib teler olla avatud turbeohtudele (nt sisu või isikandmete ekstraktimine või omavoliinne muutmine).

### Internetiühendus ja andmeturve

Seade loob internetiühenduse algseadistuse käigus ning samuti hiljem kodulekraani konfigureerimisel. Nimetatud internetiühenduste ja edaspidiste puhul kasutatakse teie IP-aadressi. Kui te ei soovi oma IP-aadressi kasutada, ärge traadita ühenduse funktsiooni seadistage ning internetikaablit ühendage. Internetiühenduse ja privaatsuse kohta näidatakse täiendavat teavet seadistuskuvaldel.

## HOIATUS TULE LEVIKU VÄLTIMISEKS HOIDKE KÜÜNLAID VÕI MUUD LAHTISED LEEGID SELLEST TOOTEST ALATI EEMAL.



### TÄHTIS TEADE

See toode on valmistatud Sony Corporation poolt või Sony Corporation tellimusel.

EL-i maaletootja: Sony Europe B.V.

Ühendust EL maaletootjaga ja teavet toote vastavusest Euroopa Liidu seadusandluseaktidele saate tootja volitatud esindaja kaudu Sony Belgium, bijkantoor van Sony Europe B.V., Da Vincilaan 7-D1, 1930 Zaventem, Belgia.

Ainult asjakohasele vahelduvvooluadapteri mudelile:  
Energiatarve ja muu toitevarustusega seotud teave, mille esitamine on kohustuslik vastavalt Komisjoni määrusele (EL) 2019/1782, on kättesaadav järgmisel veebisaidil: <https://compliance.sony.eu> ja Ühendkuningriigi korral <https://compliance.sony.co.uk>

### Ohutusteave

## HOIATUS

### Ettevaatust!

Plahvatusoht patarei ebaõige asendamise korral. Asendage ainult sama või samaväärse tüübiga. Patareid ei tohi hoida liiga kuumas kohas, nt otse päikesekiirguse käes või lahtise tule läheduses, samuti eriti madala õhurõhuga kohas, kuna see võib põhjustada plahvatus või tuleohtliku vedeliku või gaasi lekkimise.

### Oht stabiilsusele

Teler võib kukkuda ja tekitada tõsiseid või surmavaid kehavigastusi.

## HOIATUS

Teler võib kukkuda ning tekitada tõsiseid või surmavaid kehavigastusi. Õnnetusi, isearanis laste vigastamist saab vältida alltoodud lihtsate ettevaatusabinõude rakendamisega:

- Kasutage ALATI teleri tootja soovitatud kappe, jalgu ja paigaldusmeetodeid.
- Kasutage ALATI mööblieset, millele on turvaline telerit asetada.
- Veenduge ALATI, et teler ei ulatu üle mööblieseme serva.
- Rääkige ALATI lastele, et mööbliesemel turnimine teleri nuppude vajutamiseks on ohtlik.
- Paigutage teleriga ühendatud juhtmed ja kaablid ALATI nii, et nende taha ei saaks komistada, neid käega tõmmata ega haarata.
- Hoidke väikesed tarvikud ALATI lastele kättesaamatult, et neid kogemata alla ei neelataks.
- Ärge KUNAGI asetage telerit ebakindlasse asukohta.
- Ärge KUNAGI asetage telerit kõrgele mööbliesemele (nt kapp või raamaturiial), kui mööblieseme ei ole kindlalt kinnitatud. Samuti kinnitage teler mööblieseme külge.
- Ärge KUNAGI asetage telerit kangale või muule materjalile, mis on teleri ja mööblieseme vahel.
- Ärge KUNAGI asetage esemede, mis ahvatleksid last ronima (nt mänguasjad ja kaugjuhtimispuldid) televiisorile või mööbliesemele, millele televiisor paigutatakse.

Sarnaseid ettevaatusabinõusid tuleb rakendada ka teleri hoiustamisel või teise kohta ümberpaigutamisel.

## Paigaldamine/seadistamine\*

Paigaldage teler ja kasutage seda vastavalt järgnevatel juhiste, et vältida tule-, elektriõhki-, kahjustuse- ja/või vigastusohu. Seade, mis on ühendatud ehitise paigaldise kaitsemaandusega vooluvõrgu kaudu või teise seadme kaudu, mille on kaitsemaandusühendus, ja koaksiaalkaabli abil teleri jaotussüsteemiga, võib teatud tingimustes põhjustada tulekahjuuhtu. Teleri jaotussüsteemiga ühendamine peab seetõttu toimuma seadme kaudu, mis pakub kindlast sagedusvahemikust madalamal elektrisolatsiooni (galvaaniline isolaator, vt EN 60728-1).

### Paigaldamine

Teleri peaks paigaldama lihtsasti juurdepaasetava seinakontakti läheduses.

- Asetage televiisor kindlale tasasele pinnale, et vältida selle kukkumist ja sellest tulenevaid kehavigastusi või omandikahjustusi.

- Paigaldage teler kohta, kus seda poleks võimalik tõmmata, tõugata või ümber lükata.
- Paigaldage teler nii, et teleri lauapealne alus ei ulatu telerialusest kaugemale (pole kompleksis). Kui lauapealne alus ulatub telerialusest eemale, võib see põhjustada teleri ümber- või mahakukkumise ning tekitada kehavigastusi või telerit kahjustada. Vt Seadistusjuhend aluse paigaldamise kohta.

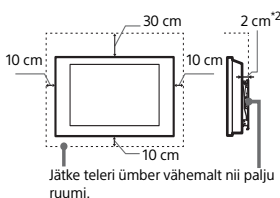
### Transportimine

- Enne teleri transportimist ühendage kõik kaablid lahti.
- Enne teleri transportimist eemaldage jala kate ja pistikukatted (ainult vastavatel telerimudelitel).
- Teleri transportidiks vajalike inimeste arv sõltub teie mudelist. Üksikasju vt seadistusjuhendist.
- Telerit käsiti transportides ärge rakendage paneelile ja ekraani ümbrisevale raamile survet.
- Teleri tõstmisel või transportimisel hoidke selle põhjast tugevasti kinni.
- Teleri transportimisel ärge laske sel jõnksuda ega liigselt vibreerida.
- Teleri transportimisel parandamiseks või kolides pakkige see algset karp'i ja pakmaterjali kasutades.
- Teleri käsitsemisel või paigaldamisel ärge asetage seda pikali (ainult vastavatel telerimudelitel).

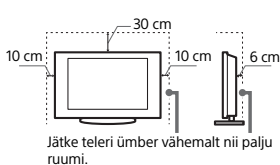
### Ventilatsioon

- Ärge kunagi katke ventilatsiooniavasid ega sisestage midagi korpusesse.
- Jätke teleri ümber ruumi, nagu allpool näidatud.
- On tungivalt soovitatav, et kasutaksite Sony seinale paigaldamise kinnitust pakkumaks piisavat õhuringlust.

### Seinale paigaldatud

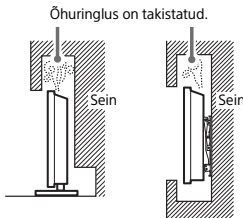


### Paigaldatav koos alusega



- \*2 1 cm ainult SU-WL8xx jaoks. Vaadake teatmikku, et saada teavet selle kohta, kas teie teleri saab seinale paigaldamise kinnitustega kinnitada.
- Korraliku ventilatsiooni tagamine ja tolmude või mustuse kogumise ennetamine:
  - Ärge asetage telerit pikali, ärge paigaldage seda ülemin pool all, tagurpidi või küljega.
  - Ärge paigutage telerit riulisse, vaibale, voodisse või kappi.

- Ärge katke telerit riidega (nt kardinad) või esemetega, nagu ajalehed jne.
- Ärge paigaldage telerit nagu allpool näidatud.



Ärge blokeeri õhuringluse piirkonda.

- \* Ventilatsioonitingimused olenevad teleri mudelist. Kui seda teavet kirjeldatakse nii teatmikku kui ka käesolevas juhendis, lugege teatmikku.

### Elektrikaabel

- Tule-, elektrisõki- või vigastus- ja/või kahjustusohu vältimiseks käsitsige elektrikaablit järgnevalt:
  - Kasutage ainult Sony kompleksis olevat elektrikaablit, mitte teiste tootjate kaableid.
  - Sisestage pistik täielikult seinakontakti.
  - Kasutage telerit ainult 220 V – 240 V vahelduvoolutoitega.
  - Kaablit ühendamisel ühendage elektrikaabel oma ohutuse nimel kindlasti pistikust lahti ning hoiduge oma jalgadega kaablitesse kinni jäämast.
  - Enne teleri hooldamist või liigutamist ühendage elektrikaabel seinakontaktist lahti.
  - Hoidke elektrikaabel soojusallikatest eemal.
  - Ühendage elektripistik lahti ja puhastage seda korrapäraselt. Kui pistik on mustusega kaetud ja see puutub niiskusega kokku, võib selle isolatsiooni kvaliteet langeda, mis võib põhjustada tulekahju.

### Märkused

- Ärge kasutage kompleksis olevat elektrikaablit ühegi teise seadmega.
- Ärge pigistage, painutage ega väänake elektrikaablit liigselt. Kaabliisooned võivad paljustada või murduda.
- Ärge modifitseerige elektrikaablit.
- Ärge asetage elektrikaablile midagi rasket.
- Ärge tõmmake elektrikaablit lahtiühendamisel elektrikaablist endast.
- Ärge ühendage sarnasse seinakontakti liiga palju seadmeid.
- Ärge kasutage halvasti sobivat seinakontakti.

## MÄRKUS TOITEADAPTERI KOHTA (ainult toiteadapteriga varustatud mudelid)

### Hoiatus

Tule- ja elektrilöögiohu vältimiseks ärge jätke seadet vihma ega niiskuse kätte. Tule- ja elektrilöögiohu vältimiseks ärge asetage seadmele vedelikuga täidetud esemeid, nt lillevaase. Ärge paigaldage seadet piiratud kohtadesse, nt raamaturiulile või muusse sarnasesse kohta.

- Veenduge, et seinakontakt asub seadme lähedal ja sellele on lihtne juurde pääseda.
- Kasutage ainult seadmega kaasasolevat toiteadapterit ja toitejuhet. Vastasel korral võib see põhjustada rikke.
- Ühendage toiteadapter hõlpsasti juurdepääsetavasse seinakontakti.
- Ärge keerake toitejuhet toiteadapteri ümber. Juhtme südamik võib katki minna ja/või põhjustada seadme rikke.
- Ärge puudutage toiteadapterit märgade kätega.
- Kui märkate toiteadapteri juures midagi ebatavalist, siis eemaldage see kohe seinakontaktist.
- Seade pole eemaldatud toiteallikast seni, kui see on seinakontaktiga ühendatud, seda isegi juhul, kui seade on välja lülitatud.
- Kuna toiteadapter soojeneb pika kasutuse käigus, võib see kääga puudutamisel kuum tunda.



### Keelatud kasutus

Ärge paigaldage/kasutage telerit allpool loetletud asukohtades, keskkondades või olukordades, vastasel korral võib teleril tekkida väärtalitus ning see võib põhjustada tulekahju, elektrisõki, kahjustusi ja/või vigastusi.

### Asukohad:

- Väljas (otsees päikesevalguses), merekaldal, laeval või muul alusel, sõidukis sees, ebastabiilsetes asukohtades, vee lähedal, vihmast, niiskuses või suitsust.


### Keskonnad:

- Kohad, mis on kuumad, niisked või liiga tolmused; kuhu võib siseneda putukaid; kus seade võib sattuda mehaanilise vibrerimise kätte, lahitse leegi, näiteks teleri peale asetatud põleva küünlaläheduses. Teler ei tohi sattuda tilkuvale alla või olukorda, kus seade pritsitakse, ning telerile ei tohi asetada vedelikuga täidetud esemeid, näiteks vaase.

### Olukorrad:

- Kasutamine, kui käed on märjad, korpus eemaldatud või lisatarvikutega, mida tootja ei soovita. Aikesetormide ajal ühendage teler seinakontaktist ja antenni küljest lahti.


- Teleri paigaldamine nii, et see jääb ohhtlikult välja. Inimeste või esemete kokkupõrkamisel teleriga võib tekkida vigastuste oht.



- Teleri paigutamise niiskesse või tolmusesse kohta või ruumi, kus on rasvast suitsu või auru (pliiitide või õhuniisutajate läheduses). Võib tekkida tulekahju, elektrilöögi või koolumise oht.



- Teleri paigaldamine kõrge temperatuuriga kohtadesse, näiteks otsese päikesevalguse kätte, radiatori või küttevventilaatori läheduses. Teler võib sellistes tingimustes üle kuumeneda, mille tagajärjeks võib olla korpuse deformeerumine ja/või teleri väärtalitus.



- Kui paigaldate teleri avaliku veekeskuse riietusruumi või kuumaveelikaate lähedusse, võib õhusolev väavel jms telerit kahjustada.
- Parima pidlikvaliteedi tagamiseks ärge laske valgustusel ega päikesevalgusel otse ekraanile langeda.
- Vältige teleri viimist külmas kohast sooja kohta. Äkilised temperatuurimuutused ruumis võivad põhjustada niiskuse kondenseerumist. Selle tõttu võib kehv olla teleripilt ja/või värvid. Kirjelatud probleemide ilmnemisel oodake enne teleri sisselülitamist, kuni niiskus on täielikult aurunud.

#### Katkised osad:

- Ärge visake midagi teleri pihta. Ekraani klaas võib löögi tõttu katki minna ja põhjustada tödsiseid vigastusi.
- Kui teleri pind mõraneb, ärge seda enne puudutage, kui olete elektrikaabli lahti ühendanud. Vastasel juhul võite saada elektrilöögi.

#### Mittekasutamisel

- Kui te ei kasuta telerit mitu päeva, peaks teleri vooluvõrgust keskkonna- ja ohutus põhjustel lahti ühendama.
- Kuna telerit ei ühendata vooluvõrgust välja lihtsalt teleri väljalülitamisel, tõmmake teleri täielikult lahtiühendamiseks pistik vooluvõrgust välja.
- Mõnel teleril võib olla funktsioon, mis nõuavad õigesti töötamiseks teleri ooterežiimile / võrku ühendatud ooterežiimile jätmist.

## Kui tekivad järgmised probleemid...

**Lülitage teler välja** ja ühendage elektrikaabel lahti kohe, kui tekib mõni järgmistest probleemidest. Paluge oma mügiesindajalt või Sony teeninduskeskusest, et kvalifitseeritud teeninduspersonal seadme üle vaataks.

#### Kui:

- elektrikaabel on kahjustatud;
- seinakontakt ei sobi hästi;
- teler on kahjustatud kukkumise või löögi tagajärjel;
- korpuse avastuses on sattunud mõni vedelik või tahke ese.

## Teleri temperatuurist

Kui telerit kasutatakse pikema aja jooksul, soojeneb paneeli ümbrus. Käega katsudes võib see tunduda kuumana.

## Meditsiinisutused

Seda toodet ei tohi kasutada meditsiiniseadmena. See võib põhjustada meditsiiniseadmete rikkeid.

## Ärge asetage toodet meditsiiniseadmete lähedusse

Toode ja selle tarvikud sisaldavad magneteid, mis võivad häirida südamerütmureid, vesipea raviks kasutatavaid programmitavaid šuntklappe või muid meditsiiniseadmeid. Ärge asetage toodet sääraseid meditsiiniseadmeid kasutavate isikute lähedusse. Kui kasutate mõnda sellist meditsiiniseadet, pidage enne selle toote kasutamist nõu oma arstiga.

## Hoidke toodet lastele ja järelevalvet vajavatele täiskasvanutele kättesaamatus kohas

Toode ja selle tarvikud sisaldavad magneteid, mille allaneelamine võib põhjustada raskeid kehavigastusi (lõmbumisoht või soolestiku vigastused). Magneti allaneelamise korral pidage viivitamatult nõu arstiga.

## Magnetmõju

Antud toode (k.a. tarvikud, nagu katted) kasutab magneteid. Ärge asetage antud toote lähedusse magnetvälja suhtes tundlikke esemeid (sularahakaarte, magnetkoodiga krediitkaarte vms).

## Ettevaatusabinõud

### Teleri vaatamine

- Vaadake telerit mõõdukas valguses, kuna teleri vaatamine kehas valguses võib pika aja jooksul väsitab teie silmi.
- Kõrvaklappide kasutamisel reguleerige helitugevust, et vältida liigset valjust, kuna tagajärjeks võib olla kuulmiskahjustus.

## Ekraan (ainult LCD-teler):

- Kuigi OLED-ekraan on valmistatud täppistehnoloogiaga ja kasutatakse vähemalt 99,99% pikslitest, võivad OLED-ekraanile tekkida mustad täpid või heledad alad (valged, punased, sinised või rohelised). See on ekraani materjali eripära ega ole väärtalitus.
- Ärge muljuge ega kraapige pealispinda ega paigutage esemeid teleri ekraani peale. Pilt võib muutuda ebaühtlaseks või ekraan võib saada kahjustatud.
- Kui seda telerit kasutatakse külmas kohas, võib osa pildist laiali valguda või pilt võib muutuda tumedaks. See ei näita viga. Need nähtused kaovad temperatuuri tõustes.
- Kui näidatakse järjest staatilisi pilte, võib olla näha varjukujusid. Need võivad mõne hetke pärast kaduda.
- Ekraan ja korpus muutuvad teleri kasutamisel soojaks. See pole väärtalitus.
- Ekraan sisaldab väikest kogust vedelkristalli. Utiliseerimisel järgige oma kohalike korraldusi ja määrusi.

## OLED-ekraan (ainult OLED-teler):

- Kuigi OLED-ekraan on valmistatud täppistehnoloogiaga ja kasutatakse vähemalt 99,99% pikslitest, võivad OLED-ekraanile tekkida mustad täpid või heledad alad (valged, punased, sinised või rohelised). See on OLED-ekraani materjali eripära ega ole väärtalitus.
- Ärge muljuge ega kraapige pealispinda ega paigutage esemeid teleri ekraani peale. Pilt võib muutuda ebaühtlaseks või OLED-ekraan võib saada kahjustatud.
- Ekraan ja korpus muutuvad teleri kasutamisel soojaks. See pole väärtalitus.
- Teleri utiliseerimisel järgige kohalike õigusakte.

## Teleriekraani kaitsmine (ainult OLED-teleritel)

### Ettevaatusabinõud ekraani kaitsmiseks kahjustuste eest Varikujutis

Kasutatud koostismaterjalide tõttu on OLED-teleritel kalduvus varikujutis tekkimiseks (sissepõlemine). Varikujutis võib tekkida juhul, kui piilti kuvatakse ekraani samas kohas korduvalt või siis pikema perioodi vältel. Tegemist ei ole teleri rikkega. Vältige varikujutist põhjustada võivate kujutiste kuvamist.

### Alljärgnevalt on toodud näited kujutistest, mis võivad põhjustada varikujutisi:

- Sisu, mille puhul on ekraani üleväl- ja all- ja/või vasak- ja parempoolses osas mustad ribad. (näiteks ribapilt, 4:3 kuvasuhtega pilt, standarddefiniitsioon)
- Staatilised kujutised, näiteks fotod.
- Ekraanimenüüd, telekavad, kanalite loogid jms.
- Mõne rakenduse staatiline sisu.
- Ekraanile kuvatud kellakujutised, mida kasutatakse näiteks uudiste ja pealkirjade puhul.

## Varikujutise ohu vähendamiseks:

- Sony soovib lülitada teleri tavapärastel väljal, vajutades kaugjuhtimispuldil või teleril toitenuppu.
- Täitke ekraan kujutisega, valides mustade ribadega vältimiseks režiimi [Laeekraani režiim].
- Ekraanikuva välja lülitamiseks vajutage nuppu [MENU (Juhtmenüü)] ja valige [Teave], ning lülitage ühendatud seadmetest välja menüüd.
- Vältige eredavärviliste (sh valgete) staatliliste piltide või logode esitamist mis tahes ekraaniosal.
- Valige ümbritsevatele tingimustele vastavad pildiseaded. Kodusel kasutamisel ja saatejaamade logosid jms sageli sisaldava sisu vaatamiseks on soovitatav kasutada standardpilti.

Teleril on järgmised võimalused varikujutise vähendamiseks/vältimiseks.

## Paneeli värskendamine

Paneeli värskendamiseks reguleeritakse paneeli üheladsust. Paneeli saab värskendada, ent seda tuleb teha ainult siis, kui varikujutis on väga märgatav.

Ettevaatus!

- Paneeli värskendamise funktsioon võib avaldada paneelile mõju. Ärge värskendage paneeli sagedamini kui kord aastas, kuna see võib lühendada paneeli kasutusiga.
- Paneeli värskendamise tõhususus võib olenevalt varikujutise olekust erineda.
- Paneeli värskenduse lõpuleviimiseks kulub kuni üks tund.

Järgnevalt kehtib ka mõnele muudtele enne paneeli värskenduse läbiviimist.

- Paneeli värskenduse ajal võidakse ekraanil kuvada valgeid, punaseid, roheline või siniseid jooni. See ei ole teleri rike.
- Paneeli värskendamine töötab ainult juhul, kui ruumi temperatuur on vahemikus 10 °C – 40 °C.


## Pikslinihe

Liigutab kujutist ekraanil automaatselt, et vältida varikujutise teket.

## Muud võimalused

Seisvate kujutiste, kellade, eredate värvide, logide jms kuvamisel vähendatakse automaatselt ekraani heledust.

## Teleri ekraanipinna/korpuse käsitsemine ja puhastamine



## Ettevaatusabinõud:

- Vältige ekraani puudutamist.
- Tolmu eemaldamiseks ekraanipinnalt/korpusest pühkige seda õrnalt mikrokiust riidetükiga.

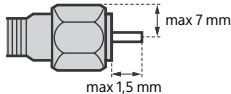
- Ärge kunagi pihustage vett või puhastusvedelikku otse telerile. See võib nõriseda ekraani alla või välisosadele ja sattuda teleri sisemusse ning telerit kahjustada.

## Lisaseadmed

- Lisaseadmed ja kõik muud seadmed mis kiirgavad välja elektromagnetilist kiirgust tuleb telerist eemal hoida. Muidu võivad tekkida pildi moonutused ja/või müra sisaldav hääl.
- Seda seadet on testitud ja leitud, et see ühildub elektromagnetilise ühilduvuse standardites seadud piirangutega lühema kui 3-meetrise raadiosageduskaabli kasutamisel.
- Seda seadet on testitud ja leitud, et see ühildub raadioseadmete standardites seadud piirangutega lühema kui 30-meetrise raadiosageduskaabli kasutamisel maapealse/satelliidi/CATV-pordi jaoks.

## F-tüüpi pistiku soovitus\*

Sisemise traadi projektsioon ühendusosast peab olema vähem kui 1,5 mm.



(Viitejoonis F-tüüpi pistiku kohta)

\* Ainult teatud piirkondade/riikide/mudelite jaoks.

## Juhtmevaba funktsioon

- Ärge kasutage seadet meditsiiniseadmete läheduses (nt südamestimulaator), sest see võib põhjustada meditsiiniseadme töös tõrkeid.
- Kuigi see seade edastab ja võtab vastu muundatud signaale, olge autoriseerimata signaalide suhtes siiski ettevaatlik. Me ei vastuta ühegi selle tulemusel tekkinud probleemi eest.
- Selle seadme paigaldamisel ja kasutamisel tuleb jälgida, et seadme antenni ja inimese keha vahele jääb vähemalt 20 cm.

## Ettevaatusabinõud kaugjuhtimispuldil kasutamisel

- Ärge kasutage erinevat tüüpi patareisid koos ega kombineerige vanu ja uusi patareisid.
- Vabanee patareisid keskkonnasõbralikul moel. Teatud piirkonnad võivad patareisid vabanemist reguleerida. Küsige teavet oma kohalikult volitatud spetsialistilt. Selle toote kaugjuhtimispult sisaldab hõbefosfaatklaasi\*. Tegu on biotsiidiga, mille toimeaine takistab mikroorganismide kasvu toote pinnal. See lisand on loetletud biotsiidimääruse (BPR) artiklis 95. Selle toote kaugjuhtimispult ei sisalda nanomaterjale. See tehnoloogia ei asenda korralikku hügieeni ja/või puhastamist. Ärge pihustage desinfitseerimisvahendit otse kaugjuhtimispuldile.

\* Ainult teatud piirkondade/riikide/mudelite jaoks.

## CAM (tingimusliku juurdepääsu moodul)

- Ärge eemaldage teleri CAM-i (tingimusliku juurdepääsu mooduli) pesast imitatsioonkaarti ega pesalt katet (tarvikute saadavus oleneb teleri mudelist), v.a juhul, kui soovite sisestada selle asemel kiipkaardi.

## Telerist vabanemine



**Elektri- ja elektroonikaseadmete jäätmete kõrvaldamine (rakendatav Euroopa Liidus ja teistes jäätmete liigiti kogumise süsteemidega riikides)**

Selleline tähis tootel või selle pakendil viitab, et toodet ei tohi visata olmeprügi hulka. Selle peab viima ümbertöötlemiseks vastavasse elektri- ja elektroonikaseadmete kogumiskohta. Tagades toote õige utiliiserimise, aitage vältida võimalikke negatiivseid tagajärgi keskkonnale ja elanike tervisele, mis võivad tekkida tootejäätmete väära käitlemise tulemusel. Materjalide taaskasutamine aitab säästa loodusressursse. Üksikasjalikumad teavet selle toote ümbertöötlemise kohta saate kohalikust omavalitsusest, kohalikust jäätmejaamast või kauplusest, kust toote ostsite.



### **Kasutatud patareide kõrvaldamine (rakendatav Euroopa Liidus ja teistes jäätmete liigiti kogumise süsteemidega riikides)**

Sellel tähis patareil viitab, et selles tootes sisalduvat patareid ei tohi visata olmeprügi hulka. Teatud patareidel kasutatakse seda tähist koos keemilise elemendi sümboliga. Plii (Pb) keemilise elemendi sümbol lisatakse, kui patarei sisaldab rohkem kui 0,004 % pliid. Tagades patareide õige utiliseerimise, aitate vältida võimalikke negatiivseid tagajärgi keskkonnale ja elanike tervisele, mis võivad tekkida kasutatud patareide väära käitlemise tulemusel. Materjalide taaskasutamine aitab säästa loodusressursse. Kui toote puhul on ohutuse, talitluse või andmete rikkumatus eesmärgil vajalik püsühendus sisseehitatud patareiga, tohib seda vahetada ainult kvalifitseeritud spetsialist. Patarei õige käitlemise tagamiseks viige toode selle kasutusaja lõppedes ümbertöötlemiseks sobivasse elektri- ja elektroonikaseadmete kogumispunkti. Kõikide teiste patareide kohta vaadake jaotist, kus kirjeldatakse nende ohutut eemaldamist tootest. Viige patarei ümbertöötlemiseks sobivasse kasutatud patareide kogumispunkti. Üksikasjalikumad teavet selle patarei ümbertöötlemise kohta saate kohalikust omavalitsusest, kohalikust jäätmejaamast või kauplusest, kust toote või patarei ostsite.

### **Märkused digitaaltelevisiooni funktsiooni kohta**

- Digi-TV (DVB maapealne, satelliit ja kaabel), interaktiivsed teenused ja võrgufunktsioonid ei pruugi olla kättesaadavad kõikides riikides või piirkondades. Mõnede pakkujate puhul või mõnedes võrgutingimustes ei pruugi mõned funktsioonid olla aktiveeritud või need ei pruugi korralikult toimida. Mõned TV teenusepakujad võivad küsida oma teenuste eest tasu.
- See TV toetab digitaalringhäälingut kasutades MPEG-2, H.264/MPEG-4 AVC ja H.265/HEVC koodekeid, kuid me ei saa tagada ühilduvust kõikide operaatori-/teenusesignaalidega, mis võivad aja jooksul muutuda.

### **Teave kaubamärkide kohta**

- Mõisted HDMI ja HDMI High-Definition Multimedia Interface, HDMI kujundus ja HDMI logod on ettevõtte HDMI Licensing Administrator, Inc. kaubamärgid või registreeritud kaubamärgid.
- Google TV on selle seadme tarkvarakogemuse nimi ja see on äriühingu Google LLC kaubamärk. Google, YouTube ja teised tooted on ettevõtte Google LLC kaubamärgid.
- Netflix on ettevõtte Netflix, Inc. registreeritud kaubamärk.
- DiSEqC™ on ettevõtte EUTELSAT kaubamärk. See teler toetab protokoll DiSEqC 1.0. Selle teleri abil ei saa juhtida mootoriga antenne.
- Teised kaubamärgid kuuluvad nende vastavatele omanikele.



# Par rokasgrāmatām\*

Lūdzam saglabāt rokasgrāmatas turpmākām uziņām.

## Papīra rokasgrāmata

Uzsākšanas ceļvedis (izstrādājuma virspusē) / Atsauces ceļvedis / Drošības un cita informācija (ši rokasgrāmata).

## Palīdzības ceļvedis (ekrāna rokasgrāmata)

- Lai to atvērtu, tālvadības pulti nospiediet [→] (Ievades atlase) un atlasiet vienumu [Palīdzība]. Ja vienums [Palīdzība] nav pieejams, atlasiet vienumu [Rediģēt] un pievienojiet vienumu [Palīdzība].
- Varat skatīt palīdzības ceļvedi savā viedtālrunī (apmeklējiet tīmekļa vietni, kas norādīta uz atsaucies ceļveža priekšējā vāka).

Iekams darbināt šo izstrādājumu, izlasiet un saprotiet šīs rokasgrāmatas saturu.

### Piezīme

- Komplektācijā iekļautajās rokasgrāmatās izmantotās ilustrācijas un attēli ir tikai informatīvi un var atšķirties no reālā izstrādājuma izskata.
- Programmatūras atjauninājumu dēļ iestatīšanas izvēlnes var tikt mainītas bez iepriekšēja brīdinājuma.
- Lai iegūtu jaunāko informāciju, apmeklējiet Sony atbalsta tīmekļa vietni.

**SVARĪGI!** - Iekams lietot jūsu iegādāto Sony izstrādājumu, izlasiet gala lietotāja programmatūras licences līgumu.\* Lietojot izstrādājumu, pieņemam gala lietotāja programmatūras licences līguma nosacījumus. Starp jums un Sony spēkā esošās programmatūras licences līguma teksts ir pieejams tiešsaistē Sony tīmekļa vietnē (<https://www.sony.net/tv-software-licenses/>) vai jūsu izstrādājuma ekrānā. Tālvadības pulti nospiediet [Atrīe iestatījumi] un atlasiet [Iestatījumi] → [Sistēma] → [Par] → [Juridiskā informācija] → [Paziņojumi un licences].

\* Ja šī informācija ir sniegta gan atsaucies ceļvedi, gan šajā rokasgrāmatā, par galveno uzskatāms atsaucies ceļvedis.

## Brīdinājums par drošību internetā

Drošības nolūkos ir stingri ieteicams savienot TV ar internetu, izmantojot maršrutētāju/modemu, kam ir maršrutētāja funkcionalitāte. Veidojot tiešu TV savienojumu ar internetu, TV var tikt pakļauts drošības apdraudējumam, piemēram, satura vai personiskas informācijas izgūšanai vai viltošanai.

### Interneta savienojums un datu privātums

Šis izstrādājums izveido savienojumu ar internetu pirmās iestatīšanas laikā, tiklīdz tiek pieslēgts tīkls, lai apstiprinātu interneta savienojumu, un vēlāk, lai konfigurētu sākuma ekrānu. Jūsu IP adrese tiek izmantota šajos un visos pārējos interneta savienojumos. Ja nevēlaties, lai jūsu IP adrese vispār tiktu izmantota, neiestatiet bezvadu interneta funkciju un nepievienojiet interneta kabeli. Lai uziņātu vairāk par interneta savienojumiem, lūdzu, izlasiet informāciju par privātumu, kas izklāstāta iestatīšanas ekrānos.

## BRĪDINĀJUMS

LAI NOVĒRSTU AIZDEGŠANOS, NEKAD NEĻAUJIET ŠIM PRODUKTAM ATRASTIES SVEČU VAI CITU ATKLĀTAS LIESMAS AVOTU TUVUMĀ.



## BŪTISKS PAZIŅOJUMS

Šī produkta ražotājs ir Sony Corporation vai produkts ražots Sony Corporation uzdevumā.

ES importētājs: Sony Europe B.V.

Lai sazinātos ar ES importētāju vai uziņātu par produkta atbilstību Eiropas likumdošanas aktiem, vērsieties pie ražotāja autorizētā pārstāvja Sony Belgium, bijkantoor van Sony Europe B.V., Da Vincilaan 7-D1, 1930 Zaventem, Beļģija.

Tikai atbilstošā maiņstrāvas adaptera modelim:

Informācija par enerģijas patēriņu un cita ar barošanas avotu saistīta informācija atbilstoši Komisijas Regulai (ES) 2019/1782 ir pieejama šajā tīmekļa vietnē: <https://compliance.sony.eu> un <https://compliance.sony.co.uk> lietotājiem Apvienotajā Karalistē

## Drošības informācija

### BRĪDINĀJUMS

#### Brīdinājums

Ja akumulators tiek nepareizi nomainīts, pastāv sprādzienbīstamības risks. Nomainiet tikai ar tāda paša vai līdzvērtīga tipa akumulatoru. Baterijas nedrīkst pakļaut augstas temperatūras, piemēram, saules staru, uguns vai līdzīgu apstākļu iedarbībai, kā arī ļoti zema gaisa spiediena iedarbībai — tā rezultātā var notikt sprādziens vai uzliesmojoša šķidrums vai gāzes noplūde.

#### Stabilitātes bīstamība

Televizors var nokrist, izraisot nopietnas traumas vai nāvi.

#### BRĪDINĀJUMS

Televizors var apgāzties un radīt nopietnus ievainojumus vai izraisīt nāvi. No daudziem ievainojumiem (jo īpaši bērniem) iespējams izvairīties, veicot vienkāršus drošības pasākumus, piemēram:

- VIENMĒR izmantojiet tādus skapjus, statīvus vai stiprināšanas metodes, ko ieteicis televizora ražotājs.
- VIENMĒR izmantojiet tādas mēbeles, kas var droši atbalstīt televizoru.
- VIENMĒR pārliecinieties, ka televizors nav pārāk izvīrīts pāri atbalstošās mēbeles malai.
- VIENMĒR izstāstiet bērniem par briesmām, kas draud, kāpjot uz mēbelēm, lai aizsniegtu televizoru vai tā vadības slēdžus.
- VIENMĒR novietojiet pie televizora pievienotos vadus un kabelus tā, lai tos nevarētu vilkt vai satvert vai aiz tiem aizkerties un pakrist.
- Mazus piederumus VIENMĒR glabājiet bērniem neaizsniegtamā vietā, lai tos nevarētu tos nejauši norīt.
- NEKAD nenovietojiet televizoru nestabīlā vietā.
- NEKAD nenovietojiet televizoru uz augstām mēbelēm (piemēram, uz bufētēm vai grāmatu plauktiem), ja ne mēbele, ne televizoru nav nostiprināti pie piemērotā balsta.
- NEKAD nenovietojiet televizoru uz auduma vai citiem materiāliem, kas atrodas starp televizoru un atbalstošo mēbeli.
- NEKAD nenovietojiet uz televizora vai uz mēbeles, uz kuras ir novietots televizors, priekšmetus, piemēram, rotlietas un tālvadības pultis, kas varētu ieinteresēt bērnu rāpties tiem pakā.

Šie paši noteikumi būtu jāievēro arī attiecībā uz Jūsu esošo televizoru un tā pārvietošanas gadījumā.



## Uzstādīšana/iestatīšana\*

Televizora uzstādīšana un izmantošana ir jāveic atbilstoši šiem norādījumiem, lai izvairītos no aizdegšanās, elektriskajiem triecieniem, bojājumiem un/vai ievainojumiem.

Dažos apstākļos ugunsbīstamību var radīt aparatūra, kas pievienota ēkas ietaises aizsargzemejam caur elektrotīkli vai pievienota caur citu aparatūru, kas pievienota aizsargzemejam un televizijas sadales sistēmai, izmantojot koaksālo kabeli. Tādēļ savienojums ar televizijas sadales sistēmu jāveic, izmantojot ierīci, kas nodrošina elektroizolāciju zem konkrēta frekvences diapazona (galvaniskais izolators, skatīt standartu EN 60728-11).

### Uzstādīšana

- Uzstādot televizoru netālu no viegli pieejamas strāvas padeves rozeses.
- Novietojiet televizoru uz stabilas, horizontālas virsmas, lai nepieļautu tā nokrišanu un cilvēku ievainošanu vai īpašuma bojājumus.
- Uzstādiet televizoru vietā, kur to nevar pavilkt, pabīdīt vai apgāzt.
- Uzstādiet televizoru tā, lai televizora galda statīvs neizvirzītos uz āru no televizora statīva (neietilpst komplektā). Ja galda statīvs izvirzās uz āru no televizora statīva, televizors var apgāzties, nokrist un izraisīt ievainojumus vai televizora bojājumus. Balsta uzstādīšanas brīdinājumu skatiet uzskāšanas ceļvedī.

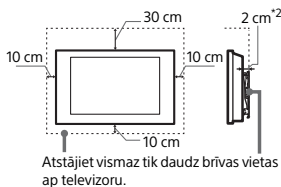
### Transportēšana

- Pirms televizora transportēšanas atvienojiet visus vadus.
- Iekams transportēt televizoru, noņemiet statīva pārsegu un pieslēgvietu pārsegu (tikai atbilstošajiem televizoru modeļiem).
- Personu skaits, kas nepieciešams, lai transportētu televizoru, ir atkarīgs no modeļa. Detalizētu informāciju skatiet uzskāšanas ceļvedī.
- Pārvietojot televizoru ar rokām, nenoslogojiet paneli un rāmi ap ekrānu.
- Paceļot vai pārvietojot televizora komplektu, stingri turiet to aiz apakšas.
- Televizora transportēšanas laikā nepakļaujiet to grūdiem vai pārmērīgām vibrācijām.
- Transportējot televizoru remonta veikšanai vai pārvācoties uz citu dzīvesvietu, iepakojiet to, izmantojot oriģinālo kasti un iepakojuma materiālus.
- Uzstādot vai piespīrinot televizoru, nenoguldiet to (tikai atbilstošajiem televizoru modeļiem).

### Ventilācija

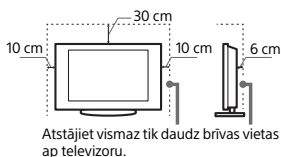
- Nekad neaizsedziet ventilācijas atveres un neko neievietojiet korpusā.
- Ap televizoru atstājiet brīvu vietu atbilstoši zemāk redzamajam attēlam.
- Lai nodrošinātu pietiekamu gaisa cirkulāciju, ļoti ieteicams izmantot Sony kronšteinu montāžai pie sienas.

### Uzstādīts pie sienas



Atstājiet vismaz tik daudz brīvas vietas ap televizoru.

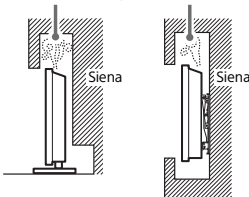
### Uzstādīts ar statīvu



Atstājiet vismaz tik daudz brīvas vietas ap televizoru.

- \* 2 1 cm tikai kronšteina modelim SU-WL8xx. Lai uzinātu, vai televizors ir saderīgs ar šo kronšteinu montāžai pie sienas, skatiet atsaucē ceļvedī.
- Lai nodrošinātu atbilstošu ventilāciju un novērstu netīrumu vai putekļu uzkrāšanos, ir saderīgs ar šo kronšteinu montāžai pie sienas, skatiet atsaucē ceļvedī.
  - Novietojiet televizoru plakaniski, neuzstādiet to otrādi, atmuguriski vai sāniski.
  - Novietojiet televizoru uz plaukta, paklāja, gultas vai skapi.
  - Nepārkļāviet televizoru ar audumu, piemēram, aizkariem vai tādām priekšmetiem kā, piemēram, avizes.
  - Neuzstādiet televizoru atbilstoši zemāk redzamajam attēlam.

Tādējādi tiek bloķēta gaisa cirkulācija.



Nenosprostojiet gaisa cirkulācijas zonu.

- \* Nosacījumi attiecībā uz ventilāciju ir atkarīgi no televizora modeļa. Ja šī informācija ir sniegta gan atsaucē ceļvedī, gan šajā rokasgrāmatā, par galveno uzskatāms atsaucē ceļvedis.

### Strāvas padeves vads

Strāvas padeves vads un kontaktligzda ir jālieto atbilstoši šiem norādījumiem, lai izvairītos no aizdegšanās, elektriskajiem triecieniem, bojājumu rašanās un/vai ievainojumu gūšanas:

- Izmantojiet tikai Sony ražojuma strāvas padeves vadus.
- Pīlnībā ievietojiet kontaktakus rozetē.
- Darbiniet televizoru tikai ar 220 V – 240 V mainstrāvu.
- Pievienojot kabelus, drošības dēļ atvienojiet strāvas padeves vadu no kontaktligzdas un uzmanieties, lai kājas neaizķertos aiz kabeliem.
- Pirms darbību veikšanas ar televizoru vai tā pārvietošanas atvienojiet strāvas padeves vadu no kontaktligzdas.
- Neļaujiet strāvas padeves vadam atstāties tiešā siltuma avotu tuvumā.
- Atvienojiet kontaktakus no kontaktligzdas un regulāri to tīriet. Ja kontaktakus pārkļāj putekļi un tie uzkrāj mitrumu, var tikt bojāta kontaktakdas izolācija, kā rezultātā var notikt aizdegšanās.

### Piezīmes


- Neizmantojiet komplektā iekļauto strāvas padeves vadu ar citu aprīkojumu.
- Strāvas padeves vadu nedrīkst pārmērīgi spasiest, saliekt vai savērt. Tādējādi var tikt atsegta vai bojāta vada dzīslas.
- Neveiciet strāvas padeves vada modifikācijas.
- Novietojiet smagus priekšmetus uz strāvas padeves vada.
- Veicot vada atvienošanu no rozetes, nevelciet aiz vada.
- Nepievienojiet pārāk daudz ierīču vienai kontaktligzdaī.
- Neizmantojiet vaļīgas kontaktligzdas.

## PIEZĪME PAR TĪKLA ADAPTERI (tikai modeļiem ar komplektācijā iekļauto tīkla adapteri)

### Brīdinājums

Lai samazinātu aizdegšanās vai elektriskās strāvas trieciena risku, nepakļaujiet šo ierīci lietus vai mitruma ietekmei.

- Lai novērstu aizdegšanās vai elektriskās strāvas trieciena risku, novietojiet uz ierīces ar šķidrumiem pildītus priekšmetus, piemēram, vāzes. Neuzstādiet šo aprīkojumu noslēgtās vietās, piemēram, grāmatplauktos vai līdzīgās nišās.
- Nodrošiniet, lai aprīkojuma tuvumā būtu uzstādīta viegli pieejama kontaktligzda.
- Izmantojiet komplektā iekļauto tīkla adapteri un strāvas vadu. Pretējā gadījumā to lietošana var izraisīt darbības traucējumus.
- Pievienojiet tīkla adapteri viegli pieejamai kontaktligzdaī.
- Netiniet strāvas vadu ap tīkla adapteri.
- Tādējādi var pārraut galveno vadu un/vai izraisīt multivides uztvērēja darbības traucējumus.
- Nepieskarities tīkla adapterim ar mitrām rokām.
- Pamanot tīkla adaptera darbības traucējumus, nekavējoties atvienojiet to no kontaktligzdas.



- Kamēr televizors ir pievienots kontaktlīdžai, tas nav atvienots no strāvas avota pat tad, ja ierīce ir izslēgta.
- Lietojot tīkla adapteri ilgu laiku, tas var uzkarst – to var just, pieskaroties adapterim.

## Aizliegtais izmantojums

Neuzstādiēt/neizmantojiet televizoru zemāk uzskaitītajās un tām līdzīgās vietās, vidēs vai situācijās, jo pretējā gadījumā var tikt traucēta televizora normāla darbība un izraisīta aizdegšanās, elektriskie triecieni, bojājumi un/vai gūti ievainojumi.

### Atašanās vietas:

- Ārpus telpām (tiešā saules staru ietekmē), pludmalē, uz kuģa vai cita ūdens transportlīdzekļa, nestabilās vietās, ūdens tuvumā vai vietās, kur ierīce tiek pakļauta lietus vai dūmu iedarbībai.

### Apstākļi:

- Karstas, mitras vai ļoti putekļainas vietas; vietas, kur var iekļūt insekti vai kur ierīce var tikt pakļauta mehāniskai vibrācijai; blakus atklātas liesmas avotam (piemēram, uz televizora novietota degoša svece). Nepieļaujiet šķidrumu pilēšanu vai šļakstēšanu uz televizora un nenovietojiet uz tā traukus ar šķidrumu, piemēram, vāzes.

### Situācijas:

- Ja lietojat ar mitrām rokām, noņemot ierīces korpusu un izmantojot piederumus, ko neiesaka ražotājs. Pārķona negaisu laikā atvienojiet televizoru no strāvas padeves tīkla un antenas.
- Uzstādiēt televizoru tā, lai tas neizvirzās ārpus tam paredzētās vietas. Tāpēc iespējami ievainojumi vai bojājumi cilvēkam vai priekšmetam ietrietoties televizorā.



- Nenovietojiet televizoru putekļainā vietā vai telpā ar elļainiem dūmiem vai izgarojumiem (piemēram, tuvu plītim vai gaisa mitrināšanas ierīcēm). Rezultātā iespējama aizdegšanās, elektriskie triecieni vai deformācija.
- Neuzstādiēt televizoru vietās ar augstu temperatūru, piemēram, tiešā saules gaismā, tuvu radiatoriem vai apkures ventilācijai. Šādās vietās televizors var pārkarst, un tādejādi televizora korpusu var deformēties un/vai televizors var sākt darboties kļūdaini.



- Ja televizors ir novietots publiskās pirts vai karstavota gērbtuvē, televizoru var bojāt gaisā esošais sērs u. c.



- Lai attēlu kvalitāte būtu labāka, nevērsiet ekrānu tieši pret saulesgaismu vai mākslīgās gaismas avotu.
- Centieties nepārvietot televizoru no aukstas telpas siltā telpā. Straujas telpas temperatūras svārstību rezultātā var kondensēties mitrums. Šādā gadījumā var pasliktināties televizora attēla un/vai krāsu kvalitāte. Ja mitrums tomēr ir kondensējies, ļaujiet tam pirms televizora ieslēgšanas pilnībā izgarot.

### Saplīsušas daļas:

- Nemetiet priekšmetus pret televizoru. Trieciena rezultātā var tikt bojāts ekrāna ierīce un izraisīti ievainojumi.
- Ja televizora virsmā parādās plaisas, nepieskarieties tam pirms kontaktdakšas atvienošanas no rozetes. Citādi var tikt izraisīts elektriskais trieciens.

## Kad televizors netiek izmantots

- Ja televizors vairākas dienas netiks izmantots, ekoloģisku un drošības apsvērumu dēļ tas ir jāatvieno no elektrotīkla.
- Televizors netiek atvienots no elektrotīkla, kad tas tiek vienkrāši izslēgts, tāpēc atvienojiet kontaktdakšas no rozetes, lai televizoru pilnībā atvienotu no elektrotīkla.
- Dažu televizoru funkciju pareizai darbībai var būt nepieciešama televizora atrašanās gaidstāves/tīkla gaidstāves režīmā.

## Ja notiek šādas problēmas...

Nekavējoties **izslēdziet** televizoru un atvienojiet to no strāvas padeves tīkla, ja notiek kāda no šīm problēmām. Vērsieties pie izplatītāja vai Sony servisa centrā, lai jūsu televizoru pārbaudītu kvalificēti servisa darbinieki.

### Kad:

- Ir bojāts strāvas padeves vads.
- Valģja kontaktlīdža.
- Televizors ir guvis bojājumus nomešanas vai trieciena saņemšanas rezultātā.
- Caur atvērumiem korpusā iekļūst šķidrums vai cieti priekšmeti.

## Par televizora temperatūru

Ilgāku laiku izmantojot televizoru, tās korpusu kļūst silts. Pieskaroties ar roku, sajūtīsiet siltumu.

## Medicīnas iestādes

Šo produktu nevar lietot kā medicīnas ierīci. Tas var izraisīt medicīnas aprīkojuma darbības traucējumus.

## Nenovietojiet šo izstrādājumu medicīnas iekārtu tuvumā

Šajā izstrādājumā (tostarp piederumos) ir magnēts(-i), kas var radīt traucējumus elektrokardiostimulatoriem, programmējamam šuntu vārstiem hidrocefālījas ārstēšanai vai citām medicīnas iekārtām. Nenovietojiet šo izstrādājumu tādu personu tuvumā, kuras izmanto minētās medicīnas iekārtas. Ja lietojat kādu no šīm medicīnas iekārtām, konsultējieties ar ārstu pirms šī izstrādājuma lietošanas.

## Uzglabājiet bērnēm un citām uzraugāmām personām nepieejamā vietā

Šajā izstrādājumā (tostarp piederumos) ir magnēts(-i). Norijot magnētu(-us), var rasties smags kaitējums, piemēram, nosmakšanas risks vai zarnu bojājumi. Ja magnēts(-i) ir norīts(-i), nekavējoties meklējiet medicīnisku palīdzību.

## Magnētiska ietekme

Šajā izstrādājumā (tostarp piederumos, piemēram, pārseģos) ir izmantoti magnēti. Nenovietojiet šī izstrādājuma tuvumā magnētiski jutīgus priekšmetus (debitkartes, kredītkartes ar magnētisko kodu u. tml.).

## Piesardzības pasākumi

### Televīzijas skatīšanās

- Televīzijas skatīšanās veiciet mērenā apgaismojumā, jo televīzijas skatīšanās nepietiekama apgaismojuma apstākļos vai ilgstošā laikā periodā piepūlē acis.
- Izmantojot austiņas, noregulējiet skaļumu, lai izvairītos no pārmerīga skaļuma, kas var izraisīt dzirdes bojājumus.

### Ekrāns (tikai LCD televizoriem)

- Kaut arī ekrāna ražošanā ir izmantotas augstas precizitātes tehnoloģijas un 99,99% vai vairāk pikseļu ir efektīvi, ekrānā var būt redzami melni punkti vai spilgti punkti (sarkanā, zilā, vai zaļā krāsā). Tā ir strukturāla ekrāna īpašība un nenorāda uz darbības traucējumiem.
- Nespiediet un neskrāpējiet priekšējo filtru nā nenovietojiet priekšmetus uz televizora virsmas. Attēls var kļūt nevienmērīgs, vai ekrāns var tikt bojāts.
- Ja televizors tiks izmantots aukstā vietā, var notikt attēla "izmērēšanās" vai attēls var kļūt tumšs. Tas nenorāda uz darbības traucējumiem. Šis parādības pazudīs, kad paaugstināsies apkārtējā temperatūra.
- Ja ilgstoši tiek rādīti nekustīgi attēli, var rasties attēla dubultošanās. Pēc dažiem mirkliem tā var pazust.
- Televizora izmantošanas laikā ekrāns un korpusu uzsilst. Tas nav darbības traucējums.
- Ekrāns satur nelielu šķidro kristālu daudzumu. Atbrīvojoties no tiem, ievērojiet vietējos noteikumus un likumdošanas aktus.

## OLED ekrāns (tikai OLED televizoriem):

- Kaut arī OLED ekrāna ražošanā ir izmantotas augstas precizitātes tehnoloģijas un 99,99% vai vairāk pikselu ir efektīvi, OLED ekrānā var būt redzami melni punkti vai spilgti punkti (balta, sarkanā, zilā, vai zaļā krāsā). Tā ir OLED ekrāna strukturāla īpašība un nenorādā uz darbības traucējumiem.
- Nespiediet un neskrāpējiet priekšējo filtru un nenovietojiet priekšmetus uz televizora virsmas. Attēls var kļūt nevienmērīgs, vai OLED ekrāns var tikt bojāts.
- Televizora izmantošanas laikā ekrāns un korpuss uzslīst. Tas nav darbības traucējums.
- Kad atbrīvojaties no sava televizora, noteikti ievērojiet vietējos likumus un noteikumus.

## Televizora ekrāna aizsardzība (tikai OLED televizoriem)

### Piesardzības pasākumi, lai novērstu ekrāna bojājumus

#### Attēla izturējums

OLED televizoru ekrānos izmantoto materiālu īpašību dēļ var rasties attēla izturējums. Attēla izturējums var rasties, ja viens attēls ilgstoši vai atkārtoti tiek rādīts vienā vietā ekrānā. Tā nav televizora darbības kļūda. Izvairieties no attēliem, kas var izraisīt attēla izturējumu.

#### Tālāk minēti attēli, kas var izraisīt attēla izturējumu:

- Attēls ar melnām svītrām ekrānā augšā, apakšā un/vai labajā un kreisajā malā (piemēram, ja ekrāna iestatījums ir Letterbox ar 4:3 attiecību standarta izskirtspēja)
- Nekustīgi attēli, piemēram, fotoattēli.
- Ekrāna izvēlnes, programmu apraksti, kanālu logotipi u. c.
- Nemainīgs saturs lietotnēs.
- Teksta joslas, piemēram, tās, kas tiek izmantotas ziņās un virsrakstos.

#### Pasākumi attēla izturējuma riska mazināšanai:

- Sony iesaka izslēgt televizoru, nospiežot tālvadības pults vai televizora ieslēgšanas/izslēgšanas pogu.
- Izmantojiet režīmu [Platekrāna režīms], lai aizpildītu visu ekrānu un novērstu melno joslu rādīšanu.
- Izslēdziet ekrāna vienumus (OSD), nospiežot pogu MENU (Tālvadības pults izvēlnē) un atlasot [Informācija], un izslēdziet pievienotā aprīkojuma izvēlnes.
- Centieties nevienā ekrāna daļā nerādīt nekustīgus attēlus ar spilgtām krāsām (arī baltu) vai logotipus.
- Attēlu iestatījumus pielāgojiet apkārtējai videi. Standarta attēla iestatījumu ieteicams izmantot mājās un skatoties saturu, kurā bieži redzami programmu logotipi utt.

Televizors aprīkots ar tālāk norādītajām funkcijām, kas palīdzēs mazināt/novērst attēla izturējumu.

## Panela atsvaidzināšana

Panela atsvaidzināšana regulē panela viendabīgumu. Var veikt panela atsvaidzināšanu, un šī funkcija jāizmanto tikai gadījumos, kad attēla izturējums ir ļoti pamanāms.

Uzmanību!

- Panela atsvaidzināšanas process var ietekmēt paneli. Neveiciet panela atsvaidzināšanu biežāk kā reizi gadā, jo tas var ietekmēt panela darbību.
- Panela atsvaidzināšanas efektivitāte var atšķirties atkarībā no attēla izturējuma stāvokļa.
- Panela atsvaidzināšana ilgst līdz pat vienai stundai.

Tālāk minētais attiecas arī uz dažiem norādītajiem modeļiem pirms panela atsvaidzināšanas.

- Panela atsvaidzināšanas laikā televizora ekrānā var parādīties balta, sarkana, zaļa vai zila līnija; tas nav uzskatāms par televizora darbības kļūdu.
- Panela atsvaidzināšana iespējama tikai tad, ja istabas temperatūra ir no 10 °C līdz 40 °C.


## Pikselu pārbīde

Automātiski pārvieto attēlu ekrānā, lai novērstu attēla izturējumu.

## Citas funkcijas

Rādīt nekustīgus attēlus, pulksteņus, spilgtas krāsas, logotipus u. c. ekrāna spilgtums automātiski mazinās.

## Apiešanās ar televizora ekrāna virsmu/korpusu un to tīrīšana



## Piesardzības pasākumi:

- Nepieskarieties ekrānam.
- Lai notīrītu putekļus no ekrāna virsmas/korpasa, viegli noslaukiet to ar mikrošķiedras drānu.
- Nekad nesmidziniet ūdeni vai mazgāšanas līdzekli tieši virsū televizoram. Tas varētu notecēt līdz ekrāna vai ārējo daļu apakšmalai, iekļūst televizora iekšienē un izraisītu televizora bojājumus.

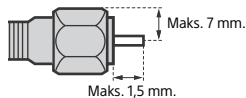
## Papildierīces

- Novietojiet papildu komponentus vai jebkuru ierīci, kas rada elektromagnētisko starojumu, tālāk no televizora. Pretējā gadījumā var rasties attēla kropļojumi un/vai trokšņaina skana.
- Šī ierīce ir pārbaudīta un atzīta par atbilstīgu EMS standartos noteiktajiem ierobežojumiem, izmantojot par 3 metriem īsāku savienojuma signāla kabeli.

- Šī ierīce ir pārbaudīta un atzīta par atbilstīgu EMS standartos noteiktajiem ierobežojumiem, virszemes/satelīta/CATV spaieli izmantojot par 30 metriem īsāku RF kabeli.

## Ieteikumi par F veida kontaktu\*

Iekšējā vada izvirdījums no savienojuma daļas nedrīkst pārsniegt 1,5 mm.



(F veida kontakta atsaucis zīmējums)

\* Tikai dažiem reģioniem/vaļstīm/modeļiem.

## Ierīces bezvadu funkcija

- Nedarbiniet šo ierīci medicīniskā aprīkojuma (elektrokardiostimulators u.c.) tuvumā, jo tādējādi var rasties medicīniskā aprīkojuma darbības traucējumi.
- Lai arī šī ierīce pārraida/saņem kodētus signālus, uzmanieties no to neatļautas pārtveršanas. Mēs neuzņemamies atbildību par problēmām, kas var rasties tās rezultātā.
- Šīs aprīkojums ir jāuzstāda un jāizmanto, saglabājot vismaz 20 cm atstatumu starp šīs ierīces antenu un cilvēka ķermeni.

## Bridinājums par tālvadības pults lietošanu

- Neizmantojiet kopā dažāda veida baterijas vai vecas un jaunas baterijas.
  - No izlietotajiem baterijām atbrīvojieties videi draudzīgā veidā. Noteiktos reģionos var būt attiecīgi noteikumi, kas regulē atbrīvošanos no baterijām. Lūdz, sazinieties ar vietējām varas iestādēm.
- Šī izstrādājuma tālvadības pults satur sudraba fosfāta stiklu\*, biociidu ar aktīvo vielu, kas kontrolē mikroorganismu augšanu uz izstrādājuma virsmas. Šī piedeva ir minēta Biocidu regulas (BPR) 95. pantā. Šī izstrādājuma tālvadības pults nesatur nanomateriālus. Šī tehnoloģija neaizstāj atbilstošas higiēnas un/vai tīrīšanas procedūras. Neizsmidziniet dezinfekcijas līdzekli tieši uz tālvadības pults.

\* Tikai dažiem reģioniem/vaļstīm/modeļiem.

## Nosacītās piekļuves modulis (CAM)

- Izmēģiniet no televizora nosacītās piekļuves moduļa (CAM) slota plastmasas karti vai pārsegu (pieejamība atkarīga no TV modeļa) tikai tāpēc, lai ievietotu CAM viedkarti.

## Atbrīvošanās no televizora



**Atbrīvošanās no vecām elektriskām un elektroniskām ierīcēm (piemērojama Eiropas Savienībā un citās valstīs ar atkritumu atsevišķas savākšanas sistēmām)**

Šis simbols uz produkta vai tā iesaiņojuma norāda, ka šo produktu nedrīkst izmest sadzīves atkritumos. To nepieciešams nodot atbilstošā savākšanas punktā elektrisko un elektronisko ierīču pārstrādei. Nodrošinot pareizu atbrīvošanos no šī produkta, palīdzēsiet novērst potenciālās negatīvās sekas videi un cilvēku veselībai, kas varētu rasties šī produkta nepareizas utilizācijas rezultātā. Materiālu pārstrāde palīdzēs saglabāt dabas resursus. Lai iegūtu sīkaku informāciju par šī produkta pārstrādi, sazinieties ar vietējo pašvaldību, vietējo sadzīves atkritumu savākšanas dienestu vai veikalu, kurā iegādājāties šo produktu.



**Atbrīvošanās no izlietotām baterijām (piemērojama Eiropas Savienībā un citās valstīs ar atkritumu atsevišķas savākšanas sistēmām)**

Šis simbols uz baterijas vai uz tās iesaiņojuma norāda, ka šo bateriju nedrīkst izmest sadzīves atkritumos. Uz noteiktām baterijām šis simbols var tikt izmantots kopā ar ķīmiskā elementa simbolu. Svina (Pb) ķīmiskā elementa simbols tiek pievienots, ja baterija satur vairāk nekā 0,004 % svina. Nodrošinot pareizu atbrīvošanos no baterijām, palīdzēsiet novērst potenciālās negatīvās sekas videi un cilvēku veselībai, kas varētu rasties to nepareizas utilizācijas rezultātā. Materiālu otrreizēja pārstrāde palīdzēs saglabāt dabas resursus. Gadījumos, kad produktiem drošības, darbības vai datu integritātes dēļ nepieciešams pastāvīgs pieslēgums pie iebūvētās baterijas, to drīkst nomainīt tikai kvalificēts servisa personāls. Lai nodrošinātu pareizu apiešanos ar bateriju, šos produktus to kalpošanas laika beigās nododiet atbilstošā savākšanas punktā elektrisko un elektronisko ierīču pārstrādei. Par citām baterijām skatiet nodaļu par šo bateriju drošu izņemšanu no produkta. Nododiet bateriju atbilstošā savākšanas punktā izlietoto bateriju pārstrādei. Lai iegūtu sīkaku informāciju par šīs baterijas pārstrādi, sazinieties ar vietējo pašvaldību, vietējo sadzīves atkritumu savākšanas dienestu vai veikalu, kurā iegādājāties šo produktu vai bateriju.

## Piezīmes par digitālās televīzijas funkciju

- Digitālā televīzija (DVB virszemes, satelīta un kabeļa), interaktīvie pakalpojumi un tīkla funkcijas var nebūt pieejamas visās valstīs vai teritorijās. Dažas funkcijas var nebūt iespējotas vai nedarboites pareizi ar dažiem pakalpojumu sniedzējiem un tīkla vidēm. Daži televīzijas pakalpojumu nodrošinātāji var prasīt samaksu par saviem pakalpojumiem.
- Šī televīzija atbalsta digitālo apraidi, izmantojot MPEG-2, H.264/MPEG-4 AVC un H.265/HEVC kodekus, tomēr nevar garantēt saderību ar visiem operatoru/pakalpojumu signāliem, kas laika gaitā var mainīties, nevar tikt garantēta.

## Informācija par preču zīmēm

- Termini HDMI, HDMI High-Definition Multimedia Interface, HDMI Trade dress un HDMI logotips ir HDMI Licensing Administrator, Inc. preču zīmes vai reģistrētas preču zīmes.
- Google TV ir šīs ierīces programmatūras lietošanas pieredzas nosaukums un Google LLC preču zīme. Google, YouTube un citas zīmes ir Google LLC preču zīmes.
- Netflix ir Netflix, Inc. reģistrēta preču zīme.
- DISEqC™ ir EUTELSAT preču zīme. Šis televizors atbalsta DISEqC 1.0. Šis televizors nav paredzēts motorizētu antenu vadībai.
- Visas pārējās preču zīmes pieder to attiecīgajiem īpašniekiem.




# Apie vadovus\*

Prašome išsaugoti vadovus ateičiai.

## Popierinis vadovas

Nustatymo vadovas (ant produkto) / Trumpasis vadovas / Saugos ir kita informacija (šis vadovas).

## Žinynas (skaitmeninis vadovas)

- Norėdami jį atidaryti, paspauskite nuotolinio valdymo pulto mygtuką  (Ivesties pasirinkimas) ir pasirinkite [Žinynas]. Jei [Žinynas] neegzistuoja, pasirinkite [Redaguoti] ir pridėkite [Žinynas].
- Žinyną taip pat galite skaityti išmaniajame telefone (apsilankykite svetainėje, nurodytoje šio trumpojo vadovo priekiniame viršelyje).

Prieš pradėdami naudoti šį gaminį, perskaitykite ir supraskite šio vadovo turinį.

### Pastaba

- Pateiktuose vadovuose naudojami paveikslėliai ir iliustracijos yra pavyzdžiai ir gali skirtis nuo realaus gaminio.
- Dėl programinės įrangos naujinimo Nustatymų meniu gali būti pakeisti be išankstinio įspėjimo. Naujausios informacijos rasite „Sony“ pagalbos interneto svetainėje.

**SVARBU - prieš naudodamiesi „Sony“ gaminiu, perskaitykite galutinio vartotojo programinės įrangos licencijos sutartį.\*** Naudodamiesi savo produktu, jūs sutinkate su galutinio vartotojo programinės įrangos licencijos sutartimi. Programinės įrangos licencijos sutartį tarp jūsų ir „Sony“ galima rasti „Sony“ interneto svetainėje (<https://www.sony.net/tv-software-licenses/>) arba jūsų gaminio ekrane. Paspauskite  (Greitieji nustatymai) ant nuotolinio valdymo pulto ir pasirinkite [Nustatymai] → [Sistema] → [Apie] → [Teisinė informacija] → [Pranešimai ir licencijos].

\* Jei ši informacija aprašoma tiek trumpajame vadove, tiek šiame vadove, žr. Trumpąjį vadovą.

## Interneto saugos įspėjimas

Saugumo sumetimais primygtinai rekomenduojama prijungti televizorių prie interneto naudojant kelvedį / modemą su kelvedžio funkcija. Prijungus televizorių prie interneto tiesiogiai jūsų televizoriui gali kilti saugos grėsmė, pavyzdžiui, turinys arba asmeninė informacija gali būti išgauti arba suklastoti.

### Interneto ryšys ir duomenų privatumas

Kai atliekant pirmąją sąranką prijungiamas tinklas, šis gaminyje jungiasi prie interneto, kad patikrintų interneto ryšį, o vėliau – kad sukonfigūruotų pradžios ekraną. Šiam ir visiems kitiems interneto ryšiams naudojamas jūsų IP adresas. Jei norite, kad jūsų IP adresas nebūtų naudojamas išvis, nenustatykite bėlaidžio interneto ryšio funkcijos ir neprijunkite interneto kabelio. Išsamesnė informacija apie interneto ryšius pateikiama kartu su privatumo informacija nustatymo ekrane.

## ĮSPĖJIMAS KAD UGNIS NEIŠPLISTŲ, ŽVAKES IR KITOKIUS ATVIROS UGNIES ŠALTINIUS LAIKYKITE ATOKIAI NUO ŠIO GAMINIO.



### SVARBUS PRANEŠIMAS

Šio gaminio gamintojas yra „Sony Corporation“ arba gaminyje yra pagamintas pagal „Sony Corporation“ užsakymą.

ES importuotojas: „Sony Europe B.V.“

Norėdami susisiekti su ES importuotoju arba sužinoti dėl gaminio atitikties, pagrįstos Europos Sąjungos teisės aktais, kreipkitės į įgaliotą gamintojo atstovą „Sony Belgium“, bijkantoor van Sony Europe B.V., Da Vincilaan 7-D1, 1930 Zaventem, Belgija.

Tik taikomam kintamosios srovės adapterio modeliui:

Energijos sąnaudų ir kita informacija apie maitinimą, kaip reikalaujama Komisijos reglamente (ES) 2019/1782, yra pateikta šioje svetainėje:

<https://compliance.sony.eu> ir  
<https://compliance.sony.co.uk> Jungtinei Karalystei

### Saugos informacija

## ĮSPĖJIMAS

### Įspėjimas

Netinkamai įstatyta į vietą baterija gali sprogti. Keiskite tik tokiu pačiu arba lygiavertį tipu. Akumulatoriai neturėtų būti veikiami aukštos temperatūros, pvz., saulės spindulių, ugnies ar pan. arba itin žemo oro slėgio, kuris gali sukelti sproгимą, arba degaus skysčio, arba dujų pratekėjimą.

### Stabilumo pavojus

Televizorius gali nukristi ir stipriai sužeisti arba mirtinai sužaloti.

## ĮSPĖJIMAS

Televizorius gali nukristi ir stipriai sužeisti arba mirtinai sužaloti. Daugelio sužeidimų, ypač vaikams, galima išvengti laikantis šių paprastų atsargumo priemonių:

- VISADA naudokite televizoriaus gamintojo rekomenduojamas spintelles, stovus arba tvirtinimo būdus.
  - VISADA naudokite tik tokius baldus, ant kurių televizorius stovės saugiai.
  - VISADA pasirinkite, kad televizorius nestovėtų ant baldų paviršiaus krašto.
  - VISADA supažindinkite vaikus su pavojais, kurių gali kilti lipant ant baldų, kai norima pasiekti televizorių ar jo valdiklius.
  - VISADA nuveskite laidus ir kabelius, prijungtus prie jūsų televizoriaus, kad už jų niekas neužkliūtų, jų niekas nenutrauktų arba nesugriebtų.
  - VISADA mažus priedus laikykite vaikams nepasiekiamoje vietoje, kad jie per klaidą jų neprarytų.
  - Televizorius NIEKADA nestatykite ant nestabilius paviršiaus.
  - NIEKADA nestatykite televizoriaus ant aukštų baldų (pvz., indaųjų ar knygų lentynų), jei baldai ir televizorius nėra tinkamai pritvirtinti prie tinkamos atramos.
  - NIEKADA nestatykite televizoriaus ant staltiesės ar kito audinio, kuris padedamas po televizoriumi ant baldų.
  - Ant televizoriaus arba baldų, ant kurių stovi televizorius, NIEKADA nepalikite daiktų, kurie gali privilioti užkopti vaikus, pvz., žaislų arba nuotolinio valdymo pultų.
- Jei turimą televizorių ketinate palikti esamoje vietoje arba pakeisti jo vietą, laikykitės tų pačių anksčiau pateiktų nurodymų.

## Montavimas/sąranka\*

Montuokite ir naudokite televizorių pagal šias instrukcijas, kad išvengtumėte bet kokio gaisro, elektros smūgio, žalos ir (arba) sužalojimų pavojaus. Aparatas, prijungtas prie pastato elektros instaliacijos įžeminimo per elektros laidą arba per kitą aparatą, prijungtą prie įžeminimo, ir prie televizijos paskirstymo sistemos bendrašiu kabeliu, kai kuriais atvejais gali sukelti gaisro pavojų. Dėl to prie televizijos paskirstymo sistemos būtina jungtis per įrenginį, izoliuojantį nuo žemės nei nurodyto dažnio diapazono elektros (galvaninis izoliatorius, žr. EN 60728-11).

## Montavimas

- Televizorius turi būti sumontuotas šalia lengvai pasiekiamo maitinimo lizdo.
- Padėkite televizorių ant stabiliaus, lygaus paviršiaus, kad jis nenukristų ir nesužalotų arba krisdamas neapgadintų kito turto.
- TV montuokite tokioje vietoje, kur jis nebūtų netyčia patrauktas, pastumtas ar nuverstas.
- TV montuokite taip, kad ant stalo pastatomas TV stovas neišsikištų iš už TV stovo (parduodamo atskirai). Jei ant stalo pastatomas stovas išsikištų iš už TV stovo, TV komplektas gali pavirsti, nukristi ir sugesti arba sužaloti. Žr. Nustatymo vadovą dėl atsargumo priemonių montuojant stovą.

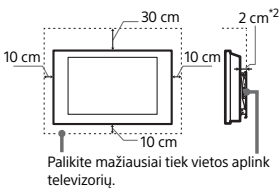
## Gabenimas

- Prieš gabendami televizorių atjunkite visus kabelius.
- Prieš transportuodami televizorių, nuimkite stovo dangtį ir jungčių dangtelius (tik atitinkamam televizoriaus modeliui).
- Kiek žmonių reikės televizoriui transportuoti priklauso nuo televizoriaus modelio. Jei reikia išsamesnės informacijos, žr. Nustatymo vadovą.
- Nešdami televizorių rankomis, nespauskite ekrano ir rėmelio aplink ekraną.
- Jei televizorių reikia pakelti ar perkelti, suimkite tvirtai už jo apačios.
- Gabenamą televizorių saugokite nuo kratymo ir per didelės vibracijos.
- Televizorių, gabenamą taisymsui arba kraustantis, supakuokite į originalią dėžę ir pakavimo medžiagą.
- Atlikdami darbus ar montuodami televizorių jokiū būdu nepaguldyskite jo (tik atitinkamam televizoriaus modeliui).

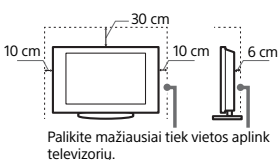
## Vėdinimas

- Niekada neuždenkite ventilacijos angų ir nieko nekiškite į korpusą.
- Aplink televizorių palikite erdvę, kaip parodyta iliustracijoje.
- Primitytinai rekomenduojama naudoti „Sony“ prie sienos tvirtinamą laikiklį, kad būtų pakankama oro cirkuliacija.

## Sumontuotas ant sienos

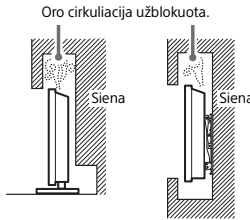


## Sumontuotas su stovu



- \*2 Tik 1 cm SU-WL8xx. Norėdami sužinoti, ar jūsų televizorius suderinamas su prie sienos tvirtinamu laikikliu, žr. trumpąjį vadovą.

- Siekdami užtikrinti tinkamą vėdinimą ir apsaugoti nuo dulkių ir purvo kaupimosi:
  - Neguldyskite televizoriaus ploščiai, nemontuokite apversto, apsuکو ar šonu.
  - Nestatykite televizoriaus ant lentynos, kilmėlio, lovos arba spintoje.
  - Neuždenkite televizoriaus audinio, pvz., užuolaidomis, arba tokiais daiktais kaip laikraščiai ir pan.
  - Nemontuokite televizoriaus taip, kaip parodyta žemiau esančioje iliustracijoje.



Neužblokuokite oro cirkuliacijos zonos.

- \* Vėdinimo sąlygos priklauso nuo jūsų TV modelio. Jei ši informacija aprašoma tiek trumpajame vadove, tiek šiame vadove, žr. Trumpąjį vadovą.

## Maitinimo laidas

- Elkites su maitinimo laidu ir lizdu kaip nurodyta, kad išvengtumėte bet kokio gaisro, elektros smūgio, žalos ir (arba) sužalojimų pavojaus:
- Naudokite tik „Sony“ pateiktą maitinimo laidą (ne kitų tiekėjų).
  - Iki galo įkiškite kištuką į maitinimo lizdą.
  - Televizorių naudokite tik su 220 V – 240 V kintamąja elektros srove.
  - Tiesdami kabelius savo pačių saugumui ištraukite maitinimo laidą ir saugokitės, kad neužkliūtumėte už kabelių.
  - Atjunkite maitinimo laidą nuo maitinimo lizdo prieš atlikdami veiksmus su televizoriumi ar jį judindami.
  - Laikykite maitinimo laidą atokiai nuo karščio šaltinių.
  - Reguliariai ištraukite maitinimo kištuką ir nuvalykite. Jei kištukas apdulkes ir sudrėks, gali suprastėti jo izoliacija, dėl to gali kilti gaisras.

## Pastabos

- Nenaudokite pateikto maitinimo laido su jokia kita įranga.
- Maitinimo laidų per daug nesuspauskite, nesulenkite ir nesukite. Galite pažeisti arba sulaužyti šerdies laidininkus.
- Nemodifikuokite maitinimo laido.
- Nestatykite ant maitinimo laido nieko sunkaus.
- Atjungdami televizorių nuo tinklo netraukite už maitinimo laido.
- Nesujungkite per daug prietaisų į tą patį kištukinį maitinimo lizdą.
- Nenaudokite prastai tinkančio kištukinio maitinimo lizdo.

## PASTABA ANT MAITINIMO ADAPTERIO (tik modeliams su priedamu maitinimo adapteriu)

### Įspėjimas

- Siekdami sumažinti elektros smūgio riziką saugokite prietaisą nuo lietaus ar drėgmės. Kad išvengtumėte gaisro ar elektros smūgio pavojaus, nedėkite ant prietaiso skysčio pripildytų daiktų, pvz., vazų. Nestatykite šios įrangos mažose erdvėse, pvz., knygų lentynose ar pan.
- Pasirūpinkite, kad maitinimo lizdas būtų netoli įrangos ir lengvai pasiekiamas.
  - Naudokite tik tiekiamą maitinimo adapterį ir maitinimo laidą. Priešingu atveju gali kilti gedimas.
  - Maitinimo adapterįjunkite į lengvai pasiekiamą maitinimo lizdą.
  - Nevyniokite maitinimo laido ant maitinimo adapterio. Gali nutrūkti centrinis laidas ir (arba) gali sutrikti medijos imtuvo veikimas.
  - Nelieskite maitinimo adapterio šlapiomis rankomis.
  - Pastebėję neįprastą maitinimo adapterio veikimą nedelsdami atjunkite jį nuo maitinimo lizdo.
  - Prietaisas nuo maitinimo šaltinio neatjungiamas tol, kol jis prijungtas prie maitinimo lizdo, net jei jis nustatytas išjungti.
  - Ilgą laiką naudojamas, maitinimo adapteris įkaista: palietę ranka pajusite šilumą.



## Draudžiama naudoti

Nemontuokite ir nenaudokite televizoriaus nurodytose vietose, aplinkoje ar situacijose, nes televizorius gali sugesti arba sukelti gaisrą, elektros smūgį, žalą ir (arba) sužalojimus.

### Vieta:

- Lauke (tiesioginėje saulėkaitoje), pajūryje, laive ar kitoje vandens transporto priemonėje, automobilyje, nestabiliuose vietose, šalia vandens, lietuje, drėgmėje ar dūmuose.


### Aplinka:

- Vietos, kuriose yra karšta, drėgna ar itin daug dulkių; kuriose gali į vidų patekti vabzdžiai; kuriose televizorių gali paveikti mechaninė vibracija; šalia atviros ugnies šaltinių, pvz., ant televizoriaus uždeta uždegta žvakė. Televizorių reikia saugoti nuo lašančių ar tyškančių skysčių, ant jo negalima statyti jokių daiktų su skysčiais, pvz., vazų.

### Situacija:

- Kai rankos šlapios, esant nuimtam korpusui arba naudojant su priedais, kurių gamintojas nerekomenduoja naudoti. Atjunkite televizorių nuo maitinimo lizdo ir nuo antenos perkūnijos metu.

- Televizoriaus statymas taip, kad išsiškūtų į atvirą erdvę. Į televizorių atsitrenkę žmonės gali susižeisti, o atsimušę daiktai gali pažeisti televizorių.



- Televizoriaus statymas drėgnoje ar dulkečioje vietoje, patalpoje, kurioje yra riebaluotų dūmų ar garų (šalia viniųryklių ar oro drėkintuvų). Galimas gaisras, elektros smūgis ar įrangos deformacija.
- Televizoriaus statymas vietose, kurios veikiamos aukštos temperatūros, pvz., kur krinta tiesioginiai saulės spinduliai, šalia radiatorių arba oro šildytuvų. Tokiomis sąlygomis televizorius gali perkaisti ir dėl to deformuotis ir (arba) sugesti.



## Jei kyla tokių problemų...

Nedelsdami išjunkite televizorių ir ištraukite kištuką iš maitinimo lizdo, jei atsiranda bet kuri iš šių problemų. Kreipkitės į atstovą arba „Sony“ aptarnavimo centrą, kad televizorių patikrintų kvalifikuoti techninės priežiūros specialistai.

### Kai:

- Pažeistas maitinimo laidas.
- Prastai tinka maitinimo lizdas.
- Televizorius sugedo, nes buvo numestas, sutrenktas arba į jį kas nors buvo mesta.
- Per korpuso angas į vidų pateko skysčio ar koks kietas daiktas.

## Apie televizoriaus temperatūrą

Jei televizorių naudojamas ilgesnį laiką, jo aplinka įšyla. Palietę ranka galite pajusti karštį.

## Medicinos įstaigose

Šio gamtinio negalima naudoti kaip medicinos priemonės. Jis gali sutrikdyti medicinos įrangą.

## Laikykite šį gaminį atokiai nuo medicinos prietaisų

Šio gamtinio (įskaitant priedus) viduje yra magnetų, kurie gali trikdyti širdies stimuliatorių, programuojamųjų šunto vožtuvų (galvos smegenų vandeniui gydyti) arba kitų medicinos prietaisų veikimą. Laikykite šį gaminį atokiai nuo asmenų, naudojančių tokius medicinos prietaisus. Jei naudojate tokį medicininį įrenginį, prieš naudodami šį gaminį pasitarkite su gydytoju.

## Laikykite vaikams arba prižiūrimiems suaugusiems nepasiekiamoje vietoje

Šio gamtinio (įskaitant priedus) viduje yra magnetų. Prarijus magnetą (-us), gali kilti didelis pavojus, pvz., užspringti arba sužaloti žarnas, todėl prarijus magnetą (-ų) būtina nedelsiant kreiptis į gydytoją.

## Magnetinis poveikis

Šiame gaminyje (įskaitant priedus, pvz., dangčius) naudojami magnetai. Šalia šio gamtinio nedėkite magnetiniam laukui jautrių daiktų (grynųjų pinigų kortelių, magnetiniu būdu koduotų kredito kortelių ir t. t.).

## Atsargumo priemonės

### Televizoriaus žiūrėjimas

- Televizorių žiūrėkite vidutinėje šviesoje, nes žiūrinti televizorių silpnoje šviesoje yra labai ilgai, pavargsta akys.
- Naudojamiesi ausinėmis, nenustatykite per didelio garso, nes gali būti pažeista klausla.

## Ekranas (tik LCD televizoriui):

- Nors ekranas pagamintas naudojant aukšto tikslumo technologiją ir veikia su 99,99 proc. ar net daugiau vaizdo taškų, tačiau ekrane nuolat gali pasirodyti juodų taškielių arba ryškių šviesos taškielių (raudonų, mėlynų arba žalių). Tai konstrukcinės ekranų ypatybė, o ne gedimas.
- Nespauskite ir nebraižykite priekinio filtro, nedėkite ant šio televizoriaus jokių daiktų. Vaizdas gali tapti netolygus arba galite netgi sugadinti ekraną.
- Jei televizorių bus naudojamas šaltoje vietoje, vaizdas gali tapti „dėmėtas“ arba užtemti. Tai ne gedimas. Šis reiškinys išnyksta pakilus temperatūrai.
- Nuolat rodant nejudančius paveiksliukus, gali atsirasti šešėlių. Po kelių akimirų jie gali išnykti.
- Televizoriui veikiant jo ekranas ir korpusas įšyla. Tai nėra gedimas.
- Ekraną yra nedidelis skystųjų kristalų kiekis. Vadovaukitės vietos potvarkiais ir taisyklėmis dėl utilizavimo.

## OLED ekranas (tik OLED televizoriui):

- Nors OLED ekranas pagamintas naudojant aukšto tikslumo technologiją ir veikia su 99,99 proc. ar net daugiau vaizdo taškų, tačiau OLED ekrane nuolat gali pasirodyti juodų taškielių arba ryškių šviesos taškielių (raudonų, mėlynų arba žalių). Tai konstrukcinė OLED ekranų ypatybė, o ne gedimas.
- Nespauskite ir nebraižykite priekinio filtro, nedėkite ant šio televizoriaus jokių daiktų. Vaizdas gali tapti netolygus arba galite netgi sugadinti OLED ekraną.
- Televizoriui veikiant jo ekranas ir korpusas įšyla. Tai nėra gedimas.
- Noredami išmesti savo televizorių, būtina laikykites vietinių įstatymų ir taisyklių.

## Televizoriaus ekraną apsauga (tik OLED televizoriui)

### Atsargumo priemonės norint apsaugoti ekraną nuo žalos

#### Vaizdo išlaikymas

Dėl naudojamo medžiagų savybių OLED televizoriai yra linkę į vaizdo išlaikymą (dėmes). Vaizdas gali būti išlaikomas, kai vaizdai pakartotinai arba ilgesnį laiką rodomi toje pačioje ekrano vietoje. Tai nėra televizoriaus gedimas. Stenkitės nerodyti vaizdų, dėl kurių gali atsirasti vaizdo išlaikymas.

#### Šie vaizdai gali sukelti vaizdo išlaikymą:

- turinys su juodomis juostomis ekrano viršuje ir apačioje ir (arba) kairėje bei dešinėje pusėje (pavyzdžiui, „Letterbox“, 4:3 ekrano arba standartinis formatas);
- statiniai vaizdai, pavyzdžiui, nuotraukos; ekraniiniai meniu, programų gidai, kanalų logotipai ir kt.;
- statinys taikomųjų programų turinys; ekraniiniai laikrodžiai, pavyzdžiui, naudojami naujienoms ir antraštėms.



- Jei televizorių pastatytas viešosios pirties ar šilto baseino persirengimo kambaryje, jį gali pažeisti ore esanti siera ir pan.
- Jei norite geriausios vaizdo kokybės, saugokite ekraną nuo tiesioginio apšvietimo ar tiesioginių saulės spindulių.
- Nekilnokit televizoriaus iš šaltos patalpos į šiltą. Staigus aplinkos temperatūros pokyčiai gali sukelti drėgmės kondensaciją. Dėl to televizorių gali rodyti prastą vaizdą ir (arba) prarasti spalvas. Jei vis dėlto televizorių buvo paveiktas staigių temperatūros pokyčių, prieš jį įjungdami palaukite, kol visiškai išgaruos drėgmė.

### Sulūžusios dalys:

- Nieko nemeskite į televizorių. Ekranas stiklas gali sudužti nuo smūgio ir sukelti rimtų sužalojimų.
- Jei įskilo televizoriaus paviršius, nelieskite jo, kol neišjungsite iš maitinimo lizdo. Kitu atveju galima patirti elektros smūgį.

## Kai nenaudojamas

- Jei kelias dienas neketinate naudotis televizoriumi, aplinkos apsaugos ir saugumo sumetimais jį reikėtų išjungti iš maitinimo tinklo.
- Paprastai išjungdami televizorių neatjungiate jo nuo maitinimo tinklo, tad dabar ištraukite kištuką iš maitinimo lizdo, kad išjungtumėte televizorių visiškai.
- Kai kuriuose televizoriuose yra funkcijų, kurios tinkamai veikia tik tada, kai televizorių paliktas veikti parengties / tinklo parengties režimu.



## Norėdami sumažinti vaizdo išlaikymo riziką:

- Sony rekomenduoja, kad jūs išjungtumėte televizorių įprastu būdu, paspaudžiant įjungimo mygtuką nuotolinio valdymo pultu arba televizoriuje.
- Užpildykite ekraną pakeisdami nuostatą [Plačiaekranis režimas], kad neliktų juodų juostų.
- Išjunkite OSD (pranešimus, angl. On Screen Display) paspausdami mygtuką [MENU] (Valdymo meniu) pasirinkite [Informacija], ir išjunkite prijungtos įrangos meniu.
- Nerodykite statinių vaizdų ryškios spalvomis (įskaitant balta) ir logotipų jokioje ekrano dalyje.
- Pasirinkite vaizdo nuostatas pagal aplinkos sąlygas. Standartinio vaizdo nuostatą rekomenduojama naudoti namų sąlygomis ir peržiūrint turinį, kuriame dažnai pasitaiko statinių logotipų ir kt.

Televizoriuje yra šios funkcijos, padedančios sumažinti vaizdo išlaikymą arba jo išvengti.

### Skydelio atnaujinimas

„Skydelio atnaujinimas“ pakoreguos skydelio vientisumą. Galima atlikti funkciją „Skydelio atnaujinimas“, bet tai derėtų atlikti, tik kai vaizdo išlaikymas yra labai pastebimas.

Įspėjimas:

- Funkcija „Skydelio atnaujinimas“ gali pažeisti skydelį. Neatlikite funkcijos „Skydelio atnaujinimas“ dažniau nei kartą per metus, nes gali sutrumpėti skydelio naudojimo laikas.
- „Skydelio atnaujinimo“ veiksmingumas gali skirtis, atsižvelgiant į vaizdo išlaikymo sąlygą.
- „Skydelio atnaujinimas“ trunka maždaug vieną valandą.

Tolesni teiginiai taip pat taikomi tam tikriems modeliams, kaip nurodyta prieš atliekant „Skydelio atnaujinimą“.

- Kol vyksta „Skydelio atnaujinimas“, ekrane gali būti matoma balta, raudona, žalia arba mėlyna linija, tai nėra televizoriaus gedimas.
- Funkcija „Skydelio atnaujinimas“ veikia tik tuomet, kai kambario temperatūra yra nuo 10 °C iki 40 °C.


### Pastūmimas pikselių atžvilgiu

Automatiškai pastumia vaizdą ekrane, kad būtų išvengta vaizdo išlaikymo.

### Kita funkcija

Ekraną ryškumas automatiškai sumažinamas, kai rodomos nuotraukos, laikrodžiai, ryškios spalvos, logotipai ar kt.

## Televizoriaus ekrano paviršiaus/korpuso tvarkymas ir valymas



### Atsargumo priemonės:

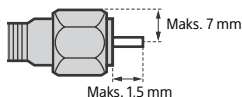
- Stenkitės neliesti ekrano.
- Kad nuvalytų dulkes nuo ekrano ar korpuso, paviršius valykite švelniai su mikropluošto audiniu.
- Nepurškite vandens arba detergento tiesiai ant televizoriaus. Jis gali nuvarvėti į ekrano apačią arba ant išorinių dalių, taip pakliūti į televizoriaus vidų ir sugadinti jį.

### Papildoma įranga

- Bet kokias papildomas detales arba įrangą, kuri skleidžia elektromagnetinius spindulius, laikykite atokiau nuo televizoriaus. Antraip gali atsirasti vaizdo iškraipymas ir (arba) triukšmas.
- Šios įrangos patikrinimo metu nustatyta, kad ji atitinka elektromagnetinio suderinamumo standarte nurodytus apribojimus, kai prijungiamas trumpesnis nei 3 metrų signalo kabelis.
- Šios įrangos patikrinimo metu nustatyta, kad ji atitinka Standartuose dėl elektromagnetinio suderinamumo nurodytus apribojimus, kai prie antžeminės, palydovinės arba kabelinės televizijos prijungimo vietos prijungiamas trumpesnis nei 30 metrų RF kabelis.

### Rekomendacija dėl „F“ kištuko\*

Vidinis laidas iš jungiamosios dalies turi išsikišti ne daugiau nei 1,5 mm.



(„F“ kištuko nuorodinis brėžinys)

\* Tik kai kuriuose regionuose / šalyse / modeliuose.

### Bevielė įrenginio funkcija

- Nenaudokite šio prietaiso prie medicininės įrangos (širdies stimulatoriaus ir pan.), nes dėl to medicininė įranga gali veikti netinkamai.
- Nors šis įrenginys siunčia ir gauna užšifruotus signalus, saugokitės neleistino informacijos perėmimo. Mes negalime priimti atsakomybės už dėl to kylančias problemas.
- Šią įrangą reikia įdiegti ir naudoti taip, kad nuo jos antenos ir žmogaus kūno būtų bent 20 cm atstumas.

## Įspėjimas dėl elgesio su nuotolinio valdymo pultu

- Nenaudokite kartu skirtingo tipo arba senų ir naujų baterijų.
- Utilizuokite baterijas aplinkai nekenkiančiu būdu. Tam tikruose regionuose gali būti baterijų utilizavimo taisyklės. Teiraukitės savo vietos valdžios institucijų.

Šio gaminio nuotolinio valdymo pulte yra sidabro fosfato stiklo\* – tai biocidinis produktas su aktyviaja medžiaga, kuri kontroliuoja mikroorganizmų augimą ant gaminio paviršiaus. Šis priedas įtrauktas į Biocidinių produktų reglamento (BPR) 95 straipsnį. Šio gaminio nuotolinio valdymo pulte nėra nanodalelių. Ši technologija yra tinkamos higienos ir (arba) valymo praktikos pakaitalas. Nepurškite dezinfekanto tiesiai ant nuotolinio valdymo pulto.

\* Tik kai kuriuose regionuose / šalyse / modeliuose.

## CAM (sąlyginės prieigos modulis)

- Laiką kortelę išimti arba dangtelį (priklauso nuo televizoriaus modelio) nuo TV CAM (Sąlyginės prieigos modulis) lizdo nuimti galima tik tada, kai reikia įdėti išmaniąją kortelę, esančią CAM viduje.

## Televizoriaus utilizavimas



**Elektrinis ir elektroninis įrangos atliekų utilizavimas (taikoma tik Europos Sąjungos ir kitoms šalims, kuriose veikia rūšiuotų atliekų surinkimo sistema)**

Šis ženklas ant gaminio arba jo įpakavimo nurodo, kad šio gaminio negalima išmesti kartu su buitinėmis atliekomis. Jį reikia pristatyti į atitinkamą surinkimo punktą, kuriame galima priduoti antriniams perdirbimui numatytus elektrinius ir elektrinius įrenginius. Teisingai utilizuodami šį produktą padėsite išvengti potencialių neigiamų pasekmių aplinkai ir žmonių sveikatai, kurių galėtų kilti dėl netinkamo šio gaminio atliekų tvarkymo. Perdirbant medžiagas yra tausojami gamtos ištekliai. Išsamesnę informaciją dėl šio gaminio antrinio perdirbimo Jums gali pateikti miesto savivaldybė, atliekų tvarkymo tarnybos atstovas arba parduotuvės, kurioje įsigijote gaminį, darbuotojai.



**Panaudotų baterijų atliekų utilizavimas (taikoma tik Europos Sąjungos ir kitoms šalims, kuriose veikia rūšiuotų atliekų surinkimo sistema)**

Šis ženklas ant baterijos arba ant pakuotės rodo, kad šiame gaminyje esančios baterijos negalima išmesti kartu su buitinėmis atliekomis. Ant kai kurių baterijų šis simbolis gali būti atvaizduotas kartu su cheminio elemento simboliu. Švino (Pb) cheminio elemento simbolis yra nurodomas, jeigu baterijoje yra daugiau negu 0,004 % švino. Teisingai utilizuodami tokias baterijas padėsite išvengti potencialių neigiamų pasekmių aplinkai ir žmonių sveikatai, kurių galėtų kilti dėl netinkamo atliekų tvarkymo. Perdirbant medžiagas yra tausojami gamtos ištekliai. Jei saugumui, veikimo savybėms arba duomenų vientisumui užtikrinti gaminiuose reikalingas nepertraukiamas ryšys su įmontuota baterija, ją turi keisti tik kvalifikuotas techninės priežiūros specialistas. Kad baterijų atliekos būtų tvarkomos tinkamai, naudoti nebetinkamus gaminius pristatykite į atitinkamą elektros ir elektroninės įrangos atliekų surinkimo punktą. Jei naudojate kitokias baterijas, perskaitykite skyrių apie tai, kaip galima saugiai išimti bateriją iš gaminio. Atiduokite bateriją į atitinkamą surinkimo punktą, kuriame antriniam perdirbimui galima priduoti panaudotas baterijas. Išsamesnę informaciją dėl šios baterijos antrinio perdirbimo Jums gali pateikti miesto savivaldybė, atliekų tvarkymo tarnybos atstovas arba parduotuvės, kurioje įsigijote gaminį arba bateriją, darbuotojai.

## **Pastabos dėl skaitmeninės televizijos veikimo**

- Skaitmeninė televizija (DVB antžeminė, palydovinė ir kabelinė), interaktyvios paslaugos ir tinklo funkcijos gali būti prieinamos ne visose šalyse ar regionuose. Kai kurios funkcijos gali būti neįjungtos arba netinkamai veikti atsižvelgiant į paslaugų teikėją ir tinklą. Kai kurie televizijos paslaugų teikėjai gali apmokestinti paslaugas.
- Šis televizorius palaiko skaitmeninį transliavimą naudojant MPEG-2, H.264 / MPEG-4 AVC ir H.265 / HEVC kodekus, tačiau negarantuojame suderinamumo su visų televizijos paslaugų teikėjų (paslaugų) signalais, kurie laikui bėgant gali pasikeisti.

## **Informacija apie prekęs ženklą**

- Terminai HDMI, „HDMI High-Definition Multimedia Interface“, „HDMI Trade dress“ ir HDMI logotipas yra „HDMI Licensing Administrator, Inc.“ prekės ženklai arba registruotieji prekės ženklai.
- „Google TV“ yra šio įrenginio programinės įrangos funkcija ir „Google LLC“ prekės ženklas. „Google“, „YouTube“ ir kiti ženklai yra „Google LLC“ prekių ženklai.
- „Netflix“ yra registruotasis „Netflix, Inc.“ prekių ženklas.
- „DiSEqC™“ yra EUTELSAT prekės ženklas. Šis televizorius palaiko „DiSEqC 1.0“. Šis televizorius nėra skirtas motorizuotoms antenoms valdyti.
- Visi kiti prekių ženklai yra atitinkamų savininkų nuosavybė.




# O priručnicima\*

Molimo sačuvajte priručnike za naknadnu upotrebu.

## Priručnik za papir

Vodič za postavljanje (na vrhu proizvoda) / Referentni vodič / Sigurnosne i Ostale informacije (ovaj priručnik).

## Vodič za pomoć (Priručnik na ekranu)


- Da biste ga otvorili, pritisnite  (Odabir ulaza) na daljinskom upravljaču i odaberite [Pomoć]. Ako [Pomoć] ne postoji, odaberite [Uredi] i dodajte [Pomoć].
- Vodič za pomoć možete pogledati i na svom pametnom telefonu (posjetite web-mjesto navedeno na prednjim koricama Referentnog vodiča).

Pročitajte i shvatite sadržaj ovog priručnika prije rada s ovim proizvodom.

### Napomene

- Slike i ilustracije korištene u dostavljenim vodičima služe kao referenca i mogu se razlikovati od stvarnog proizvoda.
- Izbornici postavki mogu se mijenjati bez prethodne najave zbog ažuriranja softvera.  
Za najnovije informacije, posjetite Sony web stranicu za podršku.

### VAŽNO - Pročitajte Ugovor o licenci softvera za krajnjeg korisnika prije korištenja proizvoda tvrtke Sony.\*

Korištenje vašeg proizvoda znači da prihvaćate Ugovor o licenci softvera za krajnjeg korisnika. Ugovor o licenci softvera između vas i tvrtke Sony dostupan je na mreži na web stranici tvrtke Sony (<https://www.sony.net/tv-software-licenses/>) ili na zaslonu vašeg proizvoda. Pritisnite  (Brze postavke) na daljinskom upravljaču i odaberite [Postavke] → [Sustav] → [O usluzi] → [Pravne informacije] → [Obavijesti i licence].

\* Ako su ove informacije navedene i u Referentnom vodiču i u ovom priručniku, vodite se uputama iz Referentnog vodiča.

## Upozorenje o sigurnom korištenju interneta

Preporučujemo da iz sigurnosnih razloga TV povežete s internetom putem usmjerivača/modema koji sadrži funkcionalnost usmjerivača. Izravno povezivanje TV-a s internetom može izložiti vaš TV sigurnosnoj prijetnji kao što je izvlačenje ili neovlašteno mijenjanje sadržaja ili informacija.

### Internetska veza i privatnost podataka

Ovaj proizvod povezuje se s internetom tijekom prvog postavljanja nakon povezivanja s mrežom radi provjeravanja internetske veze i kasnije radi konfiguriranja početnog zaslona. Vaša IP adresa koristit će se u tim i svim ostalim internetskim vezama. Ako ne želite da se vaša IP adresa koristi, ne konfigurirajte funkciju bežičnog interneta i ne priključujte internetski kabel. Za dodatne informacije o internetskim vezama pogledajte informacije o privatnosti na konfiguracijskim zaslonima.

## UPOZORENJE KAKO BISTE SPRIJEČILI ŠIRENJE POŽARA, NIKADA NE PRIBLIŽAVAJTE SVIJEĆE ILI DRUGE OBLIKE OTVORENOG PLAMENA OVOME PROIZVODU.



## VAŽNA OBAVIJEST

Ovaj je proizvod proizveden od strane ili u ime Sony Corporation.

Uvoznik za EU: Sony Europe B.V.

Upiti koji se odnose na uvoznika za EU ili upiti koji se odnose na sukladnost proizvoda trebaju se uputiti ovlaštenom zastupniku proizvođača, Sony Belgium, bijkantoor van Sony Europe B.V., Da Vincilaan 7-D1, 1930 Zaventem, Belgija.

Samo za primjenjivi model strujnog prilagodnika:  
Informacije o potrošnji energije i druge informacije o napajanju, prema zahtjevu Uredbe Komisije (EU) 2019/1782, dostupne su na sljedećem web-mjestu:  
<https://compliance.sony.eu> i  
<https://compliance.sony.co.uk> za Ujedinjeno Kraljevstvo

## Sigurnosne informacije

### UPOZORENJE

#### Oprez

Opasnost od eksplozije ako se baterija neispravno zamijeni. Zamijenite samo istom ili ekvivalentnom vrstom. Baterije ne smijete izlagati prekomjernoj vrućini, odnosno sunčevoj svjetlosti ili vatri ili izrazito niskom tlaku zraka jer bi to moglo izazvati eksploziju ili istjecanje zapaljive tekućine ili plina.

### Opasnost za stabilnost

Televizor može pasti i prouzročiti ozbiljnu tjelesnu ozljedu ili smrt.

### UPOZORENJE

Televizor može pasti i prouzročiti ozbiljnu tjelesnu ozljedu ili smrt. Veliki broj ozljeda, naročito u djece, može biti izbjegnut poduzimanjem jednostavnih mjera opreza kao što su:

- UVIEK koristite vitrine ili stalke ili metode montaže koje je preporučio proizvođač televizora.
  - UVIEK koristite namještaj koji može pružiti sigurnu potporu televizoru.
  - UVIEK osigurajte da niti jedan dio televizora ne prelazi ivicu namještaja na kojemu se nalazi.
  - UVIEK upozorite djecu na opasnosti penjanja na namještaj kako bi se dohvatio televizor ili njegove kontrole.
  - UVIEK provedite kabele priključene na televizor tako da se drugi o njih ne mogu spotaknuti, da ih ne mogu izvući ili povući.
  - UVIEK držite mali pribor izvan dohvata djece, kako ih ne bi slučajno progutala.
  - NIKAD ne stavljajte televizor na nestabilna mjesta.
  - NIKAD ne stavljajte televizor na visoki namještaj (primjerice ormare ili police za knjige) bez prethodnog pričvršćivanja i namještaja i televizora za odgovarajuću potporu.
  - NIKAD ne stavljajte televizor na tkaninu ili druge materijale koji se mogu nalaziti između televizora i namještaja na koji se on oslanja.
  - NIKAD ne stavljajte predmete koji mogu mamiti djecu da ih dohvate, kao što su igračke i daljinski upravljači, na televizor ili namještaj na koji je televizor postavljen.
- Ako se vaš postojeći televizor iznajmljuje i premješta, moraju se primijeniti ista načela kao gore.

### Instalacija/Postavljanje\*

Televizor instalirajte i koristite u skladu s uputama kako biste izbjegli rizik od izbijanja požara, nastanka električnog udara ili oštećenja i/ili ozljeda. Uredaj priključen na zaštitno uzemljenje instalacija zgrade preko priključka struje ili na druge uređaje priključene na zaštitno uzemljenje – i na televizijski distribucijski sustav pomoću koaksijalnog kabela, u nekim okolnostima može prouzročiti opasnost od požara. Stoga se uređaj treba priključiti na televizijski distribucijski sustav pomoću uređaja s električnom izolacijom ispod određenog frekvencijskog raspona (galvanska izolacija, pogledajte standard EN 60728-11).

## Postavljanje

- Televizor treba postaviti pored lako dostupne zidne utičnice.
- Postavite televizor na stabilnu, ravnu površinu da se ne bi prevrnuo i uzrokovao ozljede ili oštećenje imovine.
- TV postavite na mjesto gdje ga nećete moći vući, gurati ili prevrnuti.
- TV prijemnik postavite tako da postoje za stol ne strši povrh stalka za televizor (nije isporučeno). Ako postoje za stol strši izvan stalka za televizor, to može uzrokovati prevrtanje TV prijemnika, njegov pad, a pritom se netko može ozlijediti ili televizor oštetiti. Pogledajte Vodič za postavljanje kako biste bili oprezni kod postavljanja stalka.

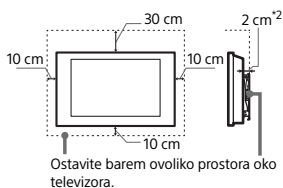
## Prijevoz

- Prije prijevoza televizora isključite sve kabele.
- Prije transporta TV seta, uklonite navlaku s postolja i poklopce priključaka (samo za primjenjive modele TV-a).
- Broj osoba potrebnih za prenošenje TV-a ovisi o vašem modelu. Pogledajte Vodič za postavljanje kako biste saznali detalje.
- Nemojte opterećivati ploču i okvir oko ekrana prilikom ručnog prijenosa TV prijemnika.
- Prilikom podizanja ili pomjeranja TV prijemnika, čvrsto ga držite odozdo.
- Kada prenosite televizor ne izlažite ga pretjeranim vibracijama ili potresima.
- Kada prevozite televizor radi popravka ili selidbe, stavite ga u originalnu ambalažu i pakiranje.
- Prilikom rukovanja ili postavljanja TV-a, TV ne smijete polagati dolje (samo za primjenjive modele TV-a).

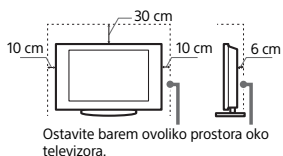
## Prozračivanje

- Ne pokrivajte ventilacijske otvore i ne gurajte predmete u kućište.
- Ostavite slobodan prostor oko televizora kao što je prikazano u nastavku.
- Strogo se preporučuje upotreba Sony Nosača za postavljanje na zid kako bi se osigurala odgovarajuća cirkulacija zraka.

## Postavljen na zid



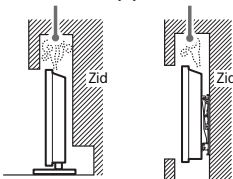
## Instalirano na stalak



- \*2 1 cm samo za SU-WLBxx. Pogledajte Referentni vodič kako biste saznali je li vaš TV kompatibilan s ovim nosačem za postavljanje na zid.

- Da biste osigurali prozračivanje i spriječili skupljanje prašine ili prljavštine:
  - Televizor ne polažite na zaslom, ne postavljajte ga naopako, bočno ili prema nazad.
  - Televizor ne stavljajte na policu, sag, krevet ili u ormar.
  - Televizor ne pokrivajte krpom, npr. zavjesama, ili predmetima poput novina itd.
  - Ne postavljajte televizor kao što je prikazano u nastavku.

Prozračivanje je blokirano.



Ne blokirajte područje za protok zraka.

- \* Uvjeti ventiliranja ovise o modelu vašeg TV-a. Ako su ove informacije navedene u Referentnom vodiču i u ovom priručniku, vodite se uputama iz Referentnog vodiča.

## Zidna utičnica

- Naponski kabel i utičnicu koristite na sljedeći način kako biste izbjegli rizik od izlivanja požara, električnog udara, nastanka oštećenja i/ili ozljeda:
  - Koristite isključivo naponski kabel tvrtke Sony, a ne drugih proizvođača.
  - Utikač utisnite do kraja u utičnicu.
  - Televizor uključite isključivo u utičnicu izmjenične struje napona 220 V – 240 V.
  - Kada provodite kabele, svakako isključite glavni naponski kabel i pazite da se ne zapegljate u kabele.
  - Odvojite naponski kabel iz zidne utičnice prije rada na televizoru ili premještanja televizora.
  - Naponski kabel držite podalje od izvora topline.
  - Isključite glavni utikač i redovno ga čistite. Ako je prekriven prašinom, a izložen vlazi, izolacija se može oštetiti i uzrokovati požar.

## Napomene

- Priloženi naponski kabel ne koristite za drugu opremu.
- Kabel nemojte pretjerano stiskati, savijati ili zakretati. To bi moglo izložiti ili prekinuti vodiče u jezgri.
- Ne mijenjajte naponski kabel.
- Ne stavljajte ništa teško na naponski kabel.
- Ne vučite naponski kabel kada ga isključujete iz utičnice.
- Ne priključujte previše uređaja na istu zidnu utičnicu.
- Ne koristite utičnicu u koju utikač dobro ne sjeda.

## NAPOMENA O MREŽNOM ADAPTERU (samo za modele s isporučenim mrežnim adapterom)

### Upozorenje

Da bi se smanjila opasnost od električnog udara, ne izlažite ovaj uređaj kiši ili vlazi. Da bi se izbjegla opasnost od požara ili udara, ne stavljajte predmete s tekućinom, primjerice vaze, na uređaj. Ne postavljajte ovu opremu u zatvoreni prostor, primjerice policu za knjige ili slično.

- Pobrinite se da utičnica za električnu mrežu bude u blizini opreme i bude lako dostupna.
- Pazite da upotrebljavate isporučeni mrežni adapter i kabel za električnu mrežu. U suprotnom to može dovesti do kvara.
- Ukopčajte mrežni adapter u lako dostupnu utičnicu za električnu mrežu.
- Ne omotavajte kabel za električnu mrežu oko mrežnog adaptera. Žica u kabelu može se prekinuti i/ili može doći do kvara međijskog prijemnika.
- Ne dodirujte mrežni adapter mokrim rukama.
- Ako primijetite odstupanja u radu mrežnog adaptera, odmah ga iskopčajte iz utičnice za električnu mrežu.
- Prijemnik nije iskopčan iz električne mreže dok god je uključen u utičnicu za električnu mrežu, čak i ako je sam prijemnik isključen.
- S obzirom na to da će se mrežni adapter ugrijati uslijed dugotrajne upotrebe, bit će vruć na dodir.



HR

## Zabranjeno

Televizor ne instalirajte/ne upotrebljavajte na dolje navedenim mjestima, okruženjima ili situacijama jer može doći do kvara ili požara, električnog udara, oštećenja i/ili ozljeda.

### Lokacije:

- Vani (na izravnoj sunčevoj svjetlosti), na obali mora, na brodu ili drugom plovilu, u vozilu, na nestabilnim lokacijama, u blizini vode, kiše, vlage ili dima.

### Okruženja:

- Vruća, vlažna mjesta ili pretjerano prašnjava, gdje ulaze kukci, gdje su moguću mehaničke vibracije, u blizini izvora otvorenog plamena, kao što su zapaljene svijeće koje se postavljaju na TV. Televizor ne smije biti izložen kapanju ili prskanju, a na njega ne stavljate predmete napunjene vodom, poput vaza.

### Situacije:

- Upotreba mokrim rukama, sa skinutim kućištem ili s priključcima ne preporučuje se od strane proizvođača. Isključite televizor iz zidne utičnice i antene tijekom grmljavinskih oluja.

- Postavite TV tako da strši u otvorenom prostoru. U televizor može udariti osoba ili neki predmet te može doći do ozljede ili oštećenja.



- Postavite TV na vlačnu ili prašnjavu površinu ili prostoriju ispunjenu uljenim dimom ili parom (u blizini ploha za kuhanje ili ovljučivača). Može doći do izbijanja požara, električnog udara ili iskrivljavanja slike.
- Postavljanje TV-a na mjesta izložena ekstremnim temperaturama, recimo izložen sunčevoj svjetlosti, pored radijatora ili ventilacijskih otvora. Televizor se može pregrijati što može uzrokovati deformaciju kućišta i/ili neispravan rad televizora.



- Ako je televizor smješten u garderobi javnog kupališta ili toplica, televizor može oštetiti sumpor u zraku itd.
- Da biste imali sliku najbolje kvalitete, ne usmjeravajte rasvjetu ili sunčevu svjetlost izravno na zaslon.
- Izbjegavajte premještanje televizora iz hladnog u topao prostor. Iznenađne promjene temperature u prostoriji mogu uzrokovati kondenziranje vlage. Posljedica toga može biti loša kvaliteta slike na televizoru i/ili boja. Dogodi li se to, dopustite da vlaga potpuno ispari prije nego što uključite televizor.



### Slomljeni dijelovi:

- Ne bacajte stvari na televizor. Staklo zaslona može se slomiti pri udaru i uzrokovati ozbiljne ozljede.
- Ako površina televizora napukne, ne dirajte ga dok ga ne isključite iz zidne utičnice. U suprotnome bi moglo doći do električnog udara.

### Kada nije u upotrebi

- Ako nećete koristiti televizor nekoliko dana, trebate ga isključiti iz zidne utičnice radi sigurnosti i zaštite okoliša.
- Budući da televizor nije isključen iz zidne utičnice kada ga ugasite, izvucite utikač iz utičnice da biste ga u potpunosti isključili.
- Neki televizori možda imaju značajke koje zahtijevaju da TV radi i u stanju mirovanja / mrežnog mirovanja kako bi radio ispravno.

## Ako se dogodi sljedeći problem...

**Ugasite** televizor i smjestite izvucite naponski kabel iz zidne utičnice ako se dogodi neki od sljedećih problema. Zatražite od prodavača ili Sony servisnog centra da problem provjeri ovlašteni djelatnik.

### U slučaju ako je:

- oštećen naponski kabel.
- utikač ne sjeda u utičnicu.
- televizor oštećen u padu, pogoden ili je nešto na njega bačeno.
- kroz otvore na kućištu ušla tekućina ili kruti predmet.

## O temperaturi TV-a

Kada se televizor koristi duže vrijeme, ploče zvučnika se zagrijavaju. Činit će vam se vrući ako ih dodirnete rukom.

## Medicinske ustanove

Ovaj se proizvod ne može koristiti kao medicinski uređaj. On može prouzročiti kvar medicinske opreme.

## Ne stavlajte ovaj proizvod blizu medicinskih uređaja

Ovaj proizvod (uključujući dodatke) ima magnet(e) koji može prouzročiti smetnje u radu pacemakera, programabilnog šanta za liječenje hidrocefalusa, ili drugih medicinskih uređaja. Ne stavlajte ovaj proizvod blizu osoba koje se služe takvim medicinskim uređajima. Posavjetujte se s liječnikom prije upotrebe ovog proizvoda ako se služete takvim medicinskim uređajem.

## Držite izvan dohvata djece ili osoba pod nadzorom

Ovaj proizvod, (uključujući dodatke) ima magnet(e). Gutanje magneta može dovesti do ozbiljnih posljedica, kao što je opasnost od gušenja ili oštećenje probavnog trakta. Ako su magneti (ili magnet) progutani, odmah se posavjetujte s liječnikom.

## Magnetski utjecaj

Ovaj proizvod (uključujući i dodatke kao što su poklopci) koristi magnetne. Ne stavlajte predmete osjetljive na magnetne (bankovne kartice, kreditne kartice s magnetnim kodiranjem itd.) u blizinu ovog proizvoda.

## Mjere opreza

### Gledanje TV-a

- Televiziju gledajte pri umjerenom osvjetljenju jer gledanje televizije uz slabu svjetlost ili tijekom dužeg vremena napreže vaše oči.
- Kada koristite slušalice, prilagodite glasnoću kako ne biste preterali jer može doći do oštećenja sluha.

## Zaslon (Samo za LCD TV):

- Iako je zaslon proizveden tehnologijom visoke preciznosti i učinkovito je 99,99 % ili više piksela, na zaslonu se mogu javljati svijetle točke ili sjajna mjesta (crvena, plava ili zelena). To je strukturno svojstvo zaslona, nije neispravnost.
- Ne gurajte i ne grebite prednji filter te ne stavljate predmete na televizor. Može doći do neujednačene slike ili oštećenja zaslona.
- Ako se televizor koristi na hladnom mjestu, na slici se može pojaviti mrlja ili slika može potamnjeti. To ne ukazuje na neispravnost. Ova pojava nestaje povećanjem temperature.
- Dvostruka slika može se pojaviti prilikom kontinuiranog prikaza fotografija. Pojava nestaje nakon nekoliko trenutaka.
- Zaslon i kućište se griju tijekom upotrebe televizora. To nije neispravnost.
- Zaslon sadrži malu količinu tekućih kristala. Za odlaganje slijedite lokalne uredbe i propise.

## OLED zaslon (Samo za OLED TV):

- Iako je OLED zaslon proizveden tehnologijom visoke preciznosti i učinkovito je 99,99 % ili više piksela, na zaslonu se mogu javljati svijetle točke ili sjajna mjesta (bijela, crvena, plava ili zelena). To je strukturno svojstvo OLED zaslona, nije neispravnost.
- Ne gurajte i ne grebite prednji filter te ne stavljate predmete na televizor. Može doći do neujednačene slike ili oštećenja OLED zaslona.
- Zaslon i kućište se griju tijekom upotrebe televizora. To nije neispravnost.
- Prilikom odlaganja televizora slijedite lokalne zakone i propise.

## Zaštita TV zaslona (samo za OLED TV)

### Mjere opreza za zaštitu zaslona od oštećenja

#### Zadržavanje slike

Na OLED TV-ima zna doći do zadržavanja slike (smrzavanje) zbog svojstava korištenog materijala. Zadržavanje slike događa se ako se slika prikazuje na istom mjestu na zaslonu više puta ili tijekom dužeg vremena. To ne znači da je TV u kvaru. Izbjegavajte prikazivanje slika koje mogu izazvati zadržavanje slike.

### Ovo su primjeri slika koje mogu uzrokovati zadržavanje slike:

- Sadržaji s crnim prugama na vrhu i dnu i/ili s lijeve i desne strane zaslona. (na primjer, formati Letterbox, omjer 4:3, standardna definicija)
- Statičke slike kao što su fotografije.
- Zasloni izbornici, programski vodiči, logotipi kanala itd.
- Statički sadržaji u aplikacijama.
- Zasloni tekst, poput traka s vijestima ili naslovima.

### Da biste smanjili rizik od zadržavanja slike:

- Sony preporučuje da TV isključite normalnim putem tako da pritisnete gumb za uključivanje na daljinskom upravljaču ili TV-u.

- Ispunite zaslon slikom odabirom načina [Široki prikaz] kako biste uklonili crne trake.
- Isključite OSD (prikaz na zaslonu) tako da pritisnete tipku **MENU** (Izbornik za upravljanje) i odaberite [Informacije], te isključite izbornike priključene opreme.
- Izbjegavajte prikazivanje statičkih slika sa svjetlim bojama (uključujući bijelu) ili logotipe na bilo kojem dijelu zaslona.
- Postavite postavke slike na temelju uvjeta u okruženju. Standardna slika preporučuje se za kućnu upotrebu kada gledate programe koji često prikazuju logotipe mreže itd.

TV ima sljedeće značajke za ublažavanje/sprječavanje zadržavanja slike.

### Osvežavanje zaslona

Osvežavanje zaslona ujednačiče izgled zaslona. Osvežavanje zaslona može se provesti i treba se primijeniti samo kada zadržavanje slike postane vrlo uočljivo.

Oprez:

- Funkcija Osvežavanje zaslona može utjecati na zaslon. Nemojte osvežavati zaslon češće od jednog godišnje jer to može utjecati na radni vijek zaslona.
- Učinkovitost osvežavanja zaslona može varirati ovisno o stanju zadržavanja slike.
- Osvežavanje zaslona traje do sat vremena.

Sljedeće vrijedi za neke navedene modele, prije osvežavanja zaslona.

- Tijekom osvežavanja zaslona na zaslonu se može vidjeti bijela, crvena, zelena ili plava crta, što ne znači da je TV u kvaru.
- Osvežavanje zaslona funkcionira samo na sobnoj temperaturi između 10 °C i 40 °C.


### Pomak u pikselima

Automatski pomiče sliku na zaslonu kako bi se spriječio zadržavanje slike.

### Druge značajke

Svjetlina zaslona automatski se smanjuje pri prikazivanju fotografija, satova, svijetlih boja ili logotipa itd.

## Rukovanje i čišćenje površine zaslona/kućišta televizora



### Mjere opreza:

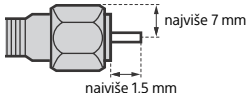
- Izbjegavajte dodirivati zaslon.
- Da biste uklonili prašinu s površine zaslona/kućišta, nježno ih obrišite krpom od mikrovlakana.
- Ne raspršujte vodu ili deterđent izravno po televizoru. Tekućina može curiti po zaslonu, vanjskim dijelovima i prodrijeti u televizor te uzrokovati oštećenje televizora.

## Dodatna oprema

- Sav dodatni pribor ili opremu koja emitira elektromagnetsko zračenje držite podalje od televizora. U protivnom može doći do iskrivljenja slike i/ili pojave bučnog zvuka.
- Oprema je testirana i u skladu je s ograničenjima standarda o elektromagnetskoj kompatibilnosti (EMC) kada se upotrebljava priključni signalni kabl kraći od 3 metara.
- Oprema je testirana i u skladu je s ograničenjima standarda o elektromagnetskoj kompatibilnosti (EMC) kada se upotrebljava RF kabl kraći od 30 metara za zemaljski / satelitski / kablanski terminal.

## Preporuka za utikač tipa F\*

Unutarnja žica smije viriti iz priključnog dijela najviše 1,5 mm.



(Referentna slika za utikač tipa F)

\* Samo za određenu regiju/zemlju/model.

## Bežična funkcija jedinice

- Nemojte koristiti uređaj u blizini medicinske opreme (srčanog stimulatora ili sl.), jer bi to moglo prouzročiti neispravnost u radu takve opreme.
- Iako ovaj uređaj prima i šalje kodirane signale, pazite da ne dode do nedopuštenog ometanja. Nismo odgovorni za probleme proizašle u tom slučaju.
- Ugradnja i upravljanje ovom opremom moraju se odvijati na udaljenosti od 20 cm ili više između antene ovog uređaja i tijela osobe.

## Uzorkenje o rukovanju daljinskim upravljačem

- Ne koristite zajedno različite baterije i ne miješajte stare i nove baterije.
  - Baterije odložite u skladu s odredbama za zaštitu okoliša. Neke regije možda su propisale način odlaganja baterija. Obratite se lokalnim službama.
- Daljinski upravljač ovog proizvoda sadrži srebro-fosfatno staklo\*, biocidni proizvod s aktivnom tvari koja kontrolira rast mikroorganizama na površini proizvoda. Ovaj se aditiv navodi u Članku 95. Uredbe o biocidnim proizvodima (BPR). Daljinski upravljač ovog proizvoda ne sadrži nanomaterijale. Ova tehnologija ne predstavlja zamjenu za pravilnu higijenu i/ili čišćenje proizvoda. Nemojte raspršivati dezinfekcijsko sredstvo izravno na daljinski upravljač.

\* Samo za određenu regiju/zemlju/model.

## CA modul (Modul za uvjetovani pristup)

- Ne uklanjajte lažnu karticu i ne skidajte poklopac (dostupnost ovisi o modelu TV-a) s utora TV CAM (Modula za uvjetovani pristup) osim prilikom umetanja smart kartice u CAM.

## Odlaganje televizora



### Odlaganje stare električne i elektroničke opreme (primjenjivo u Europskoj uniji i ostalim zemljama s posebnim sustavima za odlaganje)

Ova oznaka na proizvodu ili na ambalaži označava da se proizvod ne smije odlagati kao kućni otpad. Proizvod treba odložiti na predviđeno mjesto za reciklažu električne ili elektroničke opreme. Odlaganjem navedenog proizvoda na predviđeno mjesto sprječavate moguć negativan učinak na okoliš i ljudsko zdravlje koje može ugroziti nepravilno odlaganje. Reciklažom materijala pomažete očuvati prirodne izvore. Za detaljnije informacije o reciklaži ovog proizvoda obratite se lokalnoj gradskoj upravi, službi za odlaganje otpada ili trgovini gdje ste kupili proizvod.



### Odlaganje otpadnih baterija (primjenjivo u Europskoj uniji i ostalim zemljama s posebnim sustavima za odlaganje)

Ova oznaka na bateriji ili ambalaži označava da se baterija isporučena s proizvodom ne smije odlagati kao kućni otpad. Na nekim se baterijama uz ovaj simbol može nalaziti i određeni kemijski simbol. Kemijski simbol za olovo (Pb) dodaje se ako baterija sadrži više od 0,004 % olova. Pravilnim odlaganjem navedenih baterija na predviđeno mjesto sprječavate moguć negativan učinak na okoliš i ljudsko zdravlje koje može ugroziti nepravilno odlaganje baterije. Recikliranjem materijala pomažete očuvati prirodne izvore. Kod proizvoda koji zbog sigurnosti, načina rada ili cjelovitosti podataka trebaju stalno napajanje, ugrađenu bateriju smije zamijeniti samo kvalificirano servisno osoblje. Kako biste osigurali pravilno zbrinjavanje baterije, proizvod kojemu je istekao vijek trajanja odložite na odgovarajuće mjesto za recikliranje električne i elektroničke opreme. Za sve ostale baterije pročitajte poglavlje o sigurnom vadenju baterije iz proizvoda. Bateriju predajte na odgovarajuće sabirno mjesto za recikliranje otpadnih baterija. Za detaljnije informacije o recikliranju navedene baterije obratite se lokalnoj gradskoj upravi, službi za odlaganje otpada ili trgovini gdje ste kupili proizvod ili bateriju.

## Napomene o funkciji digitalne televizije

- Digitalna televizija (zemaljski, satelitski, kablanski DVB), interaktivne usluge i mrežne usluge možda neće biti dostupne u svim državama ili područjima. Neke funkcije možda neće biti omogućene i možda neće raditi ispravno s nekim pružateljima usluga i mrežnim okruženjima. Neki pružatelji televizijskih usluga mogu naplaćivati naknadu za svoje usluge.
- Ovaj TV podržava digitalni prijenos putem kodeka MPEG-2, H.264/MPEG-4 AVC i H.265/HEVC, no kompatibilnost sa svim signalima operatera/pružatelja usluge, koji se mogu promijeniti tijekom vremena, ne može biti zajamčena.

## Informacije o zaštitnom znaku

- Izrazi HDMI i HDMI High-Definition Multimedia Interface (Multimedijisko sučelje visoke definicije), HDMI izgled i logotip HDMI zaštitni su znakovi ili registrirani zaštitni znakovi tvrtke HDMI Licensing Administrator, Inc. u Sjedinjenim Državama i drugim zemljama.
- Google TV je naziv softvera ovog uređaja i zaštitni znak tvrtke Google LLC. Znakovi Google, YouTube i drugi znakovi zaštitni su znakovi tvrtke Google LLC.
- Netflix je registrirani zaštitni znak tvrtke Netflix, Inc.
- DiSEqC™ zaštitni je znak tvrtke EUTELSAT. Ovaj TV prijemnik podržava DiSEqC 1.0. Ovaj TV prijemnik nije namijenjen za upravljanje motoriziranim antenama.
- Svi ostali zaštitni znakovi vlasništvo su njihovih vlasnika.






# O priročnikih\*

Shranite priročnike za poznejšo uporabo.

## Papirnata navodila

Priročnik za pripravo (na vrhu izdelka) / Referenčni priročnik / Varnostne in druge informacije (ta navodila).

## Vodnik za pomoč (Na zaslonu Priročnik)

- Če ga želite odpreti, pritisnite gumb  (Izbira vhoda) na daljinskem upravljalniku in izberite [Pomoč]. Če [Pomoč] ne obstaja, izberite [Uredi] in dodajte [Pomoč].
- Preberete lahko tudi Vodnik za pomoč na pametnem telefonu (obiščite spletno mesto na srednji platiči Referenčnega priročnika).

Pred uporabo tega izdelka preberite in razumite vsebino teh navodil.

### Opombe

- Slike in ilustracije, ki se uporabljajo v priloženih navodilih so samo za referenco in se lahko razlikujejo od dejanskega izdelka.
- Meniji za nastavitve se lahko spremenijo brez obvestila zaradi posodobitve programske opreme.  
Najnovejše informacije najdete na spletni strani za podporo Sony.

**POMEMBNO - Pred uporabo izdelka Sony preberite licenčno pogodbo za programsko opremo za končnega uporabnika.\*** Uporabo izdelka označuje vaše strinjanje z licenčno pogodbo za programsko opremo za končnega uporabnika. Licenčna pogodba za programsko opremo med vami in Sony je na voljo na spletni na spletnem mestu Sony (<https://www.sony.net/tv-software-licenses/>) ali na zaslonu izdelka. Na daljinskem upravljalniku pritisnite  (Hitre nastavitve) in izberite [Nastavitve] → [Sistem] → [Vizitka] → [Pravne informacije] → [Obvestila in licence].

\* Če so te informacije navedene v Referenčnem priročniku in v tem priročniku, glejte Referenčni priročnik.

## Opozorilo za varnost v internetu

Zaradi varnosti močno priporočamo, da svoj televizor povežete z internetom z usmerjevalnikom/modemom, ki vključuje funkcijo usmerjevalnika. Če ga povežete neposredno, je lahko televizor izpostavljen varnostnim tveganjem, na primer pridobivanju osebnih informacij ali poseganje v vsebine.

### Internetna povezava in Podatki o zasebnosti

Ta izdelek se poveže z internetom med začetno namestitvijo takoj, ko je omrežje povezano, da se potrdi internetna povezava in kasneje za nastavitve začetnega zaslona. Vaš IP naslov se uporablja pri tej in pri vseh drugih internetnih povezavah. Če ne želite, da bi bil vaš IP naslov uporabljen pri vseh, ne nastavite brezžične internetne funkcije in ne priključite internetnega kabla. Prosimo, glejte podatke o zasebnosti, predstavljene v nastavitvenem zaslonu, za nadaljnje podrobnosti o internetnih povezavah.

## OPOZORILO DA BI PREPREČILI POŽAR, SVEČ IN DRUGEGA ODPRTEGA PLAMENA NE POSTAVLJATE V BLIŽINO IZDELKA.



### POMEMBNO OBVESTILO

Ta izdelek je bil izdelan s strani ali v imenu Sony Corporation.

Uvoznik za Evropo: Sony Europe B.V.

Poizvedbe pri uvozniku v EU ali v zvezi s skladnostjo izdelkov v Evropi, se naslovi na pooblaščenega zastopnika, Sony Belgium, bijkantoor van Sony Europe B.V., Da Vincilaan 7-D1, 1930 Zaventem, Belgija.

Samo za ustrezen model izmeničnega napajalnika:  
Informacije o porabi energije in druge informacije o napajanju z energijo, ki jih zahteva Uredba komisije (EU) 2019/1782, so na voljo v naslednjih spletnih mestih:  
<https://compliance.sony.eu> ter  
<https://compliance.sony.co.uk> za Združeno Kraljestvo

### Varnostne informacije

## OPOZORILO

### Opozorilo

Nevarnost eksplozije, če baterijo zamenjate nepravilno. Zamenjajte le z isto ali enakovredno vrsto.

Baterij ne izpostavljajte pretirani vročini, kot je sončna svetloba, požar in podobno ali ekstremnemu nizkemu tlaku, saj to lahko povzroči eksplozijo ali puščanje vnetljivih tekočin ali plina.

### Nevarnost za stabilnost

Televizor lahko pade in povzroči hude telesne poškodbe ali smrt.

## OPOZORILO

Televizor lahko pade in povzroči hude telesne poškodbe ali smrt. Veliko poškodb, zlasti poškodb otrok, lahko preprečimo s preprostimi previdnostnimi ukrepi, npr.:

- VEDNO uporabite omarice ali stojala ali metode namestitve, ki jih priporoča proizvajalec televizorja.
  - VEDNO uporabite pohištvo, ki lahko varno podpira televizor.
  - VEDNO se prepričajte, da televizor ne visi preko roba nosilnega pohištva.
  - VEDNO poučite otroke o nevarnostih plezanja na pohištvo, da bi dosegli televizor ali njegove upravljalniške elemente.
  - VEDNO postavite vrvice in kable, priključene na vaš televizor tako, da se ni mogoče spotakniti ob njih, jih potegniti ali prijeti.
  - Majhne dodatke VEDNO hranite izven dosega otrok, da jih ne bi pomotoma zaužili.
  - NIKOLI ne nameščajte televizorja na nestabilno mesto.
  - NIKOLI ne postavite televizorja na visoko pohištvo (npr. kredence ali knjižne police), ne da bi pri tem zasidrali pohištvo in televizor z ustreznimi pritrdili.
  - NIKOLI ne postavite televizorja na tkanino ali druge materiale, ki so lahko med televizorjem in nosilnim pohištvom.
  - NIKOLI ne postavite predmetov, ki bi otroke zvalili, da splezajo do njih, na primer igračk in daljinskih upravljalnikov, na vrh televizorja ali na pohištvo, na katerem je televizor.
- Če svoj televizor shranjujete in premeščate, upoštevajte zgoraj navedene smernice.

## Namestitve/nastavitve\*

Televizor namestite in uporabljajte v skladu s spodaj navedenimi navodili, da bi preprečili nevarnost požara, električnega udara, škode in/ali poškodb. Naprava, ki je povezana z zaščitno ozemljitvijo instalacij stavbe skozi glavne priključke ali preko druge naprave s povezavo na zaščitno ozemljenje - in do televizorja distribucijskega sistema z uporabo koaksialnega kabla, lahko v nekaterih primerih ustvari tveganje požara. Povezava s televizorjem distribucijskim sistemom morate tako zagotoviti preko naprave, ki omogoča električno izolacijo pod določeni frekvenčni obsegom (galvanski izolator, glej SIST EN 60728-11).

### Namestitve

- Televizor morate namestiti blizu enostavno dostopne omrežne vtičnice.
- Televizor postavite na stabilno vodoravno podlago, da preprečite padec, ki bi lahko povzročil telesne poškodbe ali gmotno škodo.

- Televizor namestite na mesto, kjer ga ne bo mogoče povleči, potisniti ali prevrniti.
- Televizor namestite tako, da namizno stojalo ne bo štrlelo iz stojala televizorja (ni priloženo). Če namizno stojalo štrli iz stojala televizorja, se lahko televizor prevrne, pade ali povzroči telesno poškodbo ali poškodbo televizorja. Glejte Priročnik za pripravo za pazljivost pri namestitvi stojala.

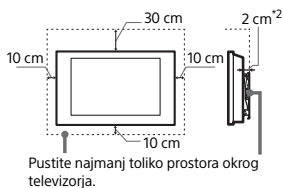
### Prenašanje

- Pred prenašanjem televizorja odklopite vse kable.
- Pred prevozom televizorja odstranite pokrov stojala in pokrove priključkov (samo pri ustreznem modelu televizorja).
- Število oseb, ki morajo prenašati televizor, je odvisno od modela. Za podrobnosti glejte Priročnik za pripravo.
- Pri ročnem transportu televizorja ne obremenjujte plošče in okvirja okoli zaslona.
- Pri dvigovanju ali premikanju televizor trdno pritrite za dno.
- Med prenašanjem televizorja ne izpostavljajte udarcem ali premočnemu tresenju.
- Kadar televizor prevažate na popravilo ali pri selitvi, ga zapakirajte v originalno škatlo in embalažni material.
- Pri premikanju ali nameščanju televizorja ne položite televizorja (samo pri ustreznem modelu televizorja).

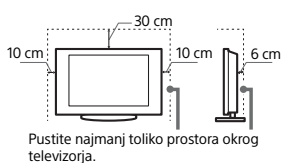
### Prezračevanje

- Odprtin za prezračevanje ne smete nikoli prekriti ali zamašiti.
- Okrog televizorja pustite prostor, kot je prikazano spodaj.
- Močno priporočamo, da uporabite Sonyjev Nosilec za stensko montažo, da bi zagotovili zadostno kroženje zraka.

#### Pri namestitvi na steno



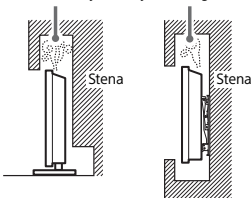
#### Pri namestitvi na stojalo



- \* 2 cm samo za SU-WL8xx. Glejte Referenčni priročnik, da boste videli, ali je vaš televizor združljiv s tem nosilec za stensko montažo.
- Da bi zagotovili ustrezno prezračevanje in preprečili nabiranje umazanije ali prahu:
  - Televizorja ne smete položiti, namestiti z zgornjo stranjo navzdol, s hrbtno stranjo naprej ali stransko.
  - Televizorja ne nameščajte na polico, preprogo, posteljo ali v omaro.

- Televizorja ne pokrivajte z blagom, denimo zavesami, ali drugimi predmeti, na primer časopisem ipd.
- Televizorja ne namestite tako, kot je prikazano spodaj.

Kroženje zraka je onemogočeno.



Ne prekrivajte predela, ki je namenjen kroženju zraka.

- \* Pogoji za prezračevanje so odvisni od modela vašega televizorja. Če so te informacije navedene v Referenčnem priročniku in v tem priročniku, glejte Referenčni priročnik.

### Napajalni kabel

Da bi preprečili nevarnost požara, električnega udara, škode in/ali poškodb, z napajalnim kablom ravnajte v skladu z naslednjimi navodili:

- Uporabljajte samo priloženi Sonyjev napajalni kabel, ne uporabljajte kablov drugih proizvajalcev.
- Vtič potisnite do konca v omrežno vtičnico.
- Televizor uporabljajte samo z napajanjem 220 V – 240 V AC.
- Med priključevanjem kablov se zaradi lastne varnosti prepračajte, da ste odklopili napajalni kabel, in pazite, da ne boste hodili po kablilih.
- Pred deli na televizorju ali premikanjem odklopite napajalni kabel iz omrežne vtičnice.
- Napajalni kabel ločite od virov toplote.
- Omrežni vtiči redno odklopite in očistite. Če je vtič prekrit s prahom in se prah navlaži, se izolacija lahko poškoduje, kar bi lahko povzročilo požar.

### Opombe

- Priloženega napajalnega kabla ne uporabljajte z nobeno drugo opremo.
- Napajalnega kabla ne preščipnite, ne pregibajte in ne zvijajte prekomerno. V nasprotnem se lahko notranji vodniki prelomijo ali odkrijejo.
- Ne predelujte napajalnega kabla.
- Ne polagajte težkih predmetov na napajalni kabel.
- Kadar odklapljate napajalni kabel, ne vlecite samega kabla.
- Ne priključujte preveč naprav na isto omrežno vtičnico.
- Ne uporabljajte omrežne vtičnice, v katero se vtič ne prilaga popolnoma.

## OPOMBA O OMREŽNEM NAPAJALNIKU (samo za modele s priloženim napajalnikom)

### Opozorilo

Da zmanjšate tveganje požara ali električnega udara, te naprave ne izpostavljajte dežju ali vlagi. Da preprečite nevarnost požara ali električnega udara, na napravo ne postavljate predmetov, napolnjenih s tekočinami, na primer vaz. Te opreme ne vgradite v zaprt prostor, kot je vitrina za knjige ali podobno.

- Poskrbite, da je električna vtičnica blizu opreme in lahko dostopna.
- Poskrbite, da uporabite priloženi omrežni napajalnik in napajalni kabel. Sicer lahko povzroči okvaro.
- Omrežni napajalnik priključite na lahko dostopno električno vtičnico.
- Napajalnega kabla ne ovijte okoli omrežnega napajalnika. Zaradi tega se lahko prekine kateri od vodnikov kabla in/ali se lahko poškoduje medijski sprejemnik.



- Omrežnega napajalnika se ne dotikajte z mokrimi rokami.
- Če opazite kaj neobičajnega na omrežnem napajalniku, ga takoj odklopite iz električne vtičnice.
- Naprava ni ločena od električnega omrežja, dokler je priključena v električno vtičnico, tudi če je sama naprava izključena.
- Ker se omrežni napajalnik pri dolgotrajni uporabi segreje, bo morda na dotik vroč.

### Prepovedana uporaba

Televizorja ne nameščajte in ne uporabljajte na lokacijah, v okolju ali situacijah, kot so opisane spodaj, sicer lahko pride do okvare televizorja, ki bi lahko povzročila požar, električni udar, škodo in/ali poškodbe.

### Lokacije:

- Na prostem (na neposredni sončni svetlobi), na obali, na ladji ali drugem plovilu, v vozilu, na nestabilnih mestih, blizu vode, dežja, vlage ali dima.

### Okolja:

- Mesta, ki so vroča, vlažna ali močno zaprašena. Mesta, kamor lahko vdrejo žuželke. Mesta, kjer je televizor lahko izpostavljen mehanskim tresljam. V bližini odprtega plamena, na primer prižgane sveče, postavljene na televizor. Televizorja ne smete izpostavljati kapljanju ali brizganju, in predmetov, napolnjenim s tekočino, npr. vaz, ne smete postavljati na televizor.


### Okoliščine:

- Uporabite z mokrimi rokami, z odstranjenim ohišjem ali z dodatki, ki jih proizvajalec ne priporoča. Med bliskanjem odklopite televizor iz omrežne vtičnice in anteno.

- Televizor namestite tako, da štrli v odprt prostor. Če se oseba ali predmet zaleti v televizor, lahko pride do osebne poškodbe ali škode na predmetu.



- Televizor namestite v vlažen ali prašen prostor ali v prostor z zaoljenim dimom ali paro (blizu kuhalnikov ali vlažilcev). V takih primerih lahko pride do požara, električnega udara ali popačenja.
- Televizor namestite na mesta, kjer bo izpostavljen visokim temperaturam, na primer neposredna sončna svetloba, bližina radiatorja ali greca. Televizor se lahko v teh pogojih pregreje, kar lahko poškoduje ohlajne in/ali povzročijo nepravilno delovanje televizorja.



- Če je televizor nameščen v garderobi javnega kopališča ali izvira vode, lahko žveplo v zraku ipd. poškoduje televizor.
- Za najboljšo kakovost slike zaslona ne izpostavljajte neposredni osvetlitvi ali sončni svetlobi.
- Ne premikajte televizorja iz mrzlega v toplel prostor. Nenadne spremembe sobne temperature lahko povzročijo nabiranje vlage. To lahko povzroči slabšo kakovost slike in/ali nejasne barve. V tem primeru pustite, da vlaga najprej v celoti izhlapi, šele nato vklopite televizor.

#### Polomljeni deli:

- Ne mečite ničesar v televizor. Steklo zaslona lahko zaradi udara počni in povzroči hude poškodbe.
- Če površina televizorja počni, se televizorja ne dotikajte, dokler ne odklopite napajalnega kabla. Sicer lahko pride do električnega udara.

### Če ga ne uporabljate

- Zaradi okoljskih razlogov in varnosti odklopite napajanje, če televizorja več dni ne boste uporabljali.
- Napajanje televizorja ni odklopljeno, če televizor samo izklopite. Izvlecite vtič iz omrežne vtičnice, da televizor popolnoma odklopite.
- Nekateri modeli so lahko opremljeni s funkcijami, zaradi katerih mora televizor ostati v pripravljenosti/omrežni pripravljenosti, da bi lahko pravilno deloval.

### V primeru naslednjih težav...

Če se pojavi katera koli od naslednjih težav, nemudoma **izklopite** televizor in odklopite napajalni kabel.

Z dobaviteljem ali Sonyjevim servisnim centrom se dogovorite, da televizor pregleda usposobljeno servisno osebje.

#### Če:

- je napajalni kabel poškodovan,
- omrežna vtičnica ne omogoča popolne vstavitve vtiča,
- je televizor poškodovan zaradi padca, udarca ali ker je vanj priletel predmet,
- je skozi odprtine na ohišju stekla tekočina oz. padel predmet.

### O temperaturi televizorja

Ko televizor uporabljate dlje časa, se okolica prikazovalnika segreje. Če se ga dotaknete z roko, je lahko vroč.

### Zdravstvene ustanove

Izdelka ni mogoče uporabljati kot medicinskega pripomočka. Povzroči lahko napake delovanja medicinske opreme.

### Tega izdelka ne postavljajte v bližino medicinskih pripomočkov

Ta izdelek (vključno z dodatki) vsebuje magnet(e). ki lahko povzročijo motnje pri srčnih spodbujevalnikih, programirljivih mešalnih ventilih za zdravljenje hidrocefalusa ali drugih medicinskih pripomočkov. Tega izdelka ne postavljajte v bližino oseb, ki uporabljajo takšne pripomočke. Če uporabljate takšen pripomoček, se vedno uporabite s svojim zdravnikom.

### Hranite izven dosega otrok ali posameznikov, ki potrebujejo nadzor

Ta izdelek (vključno z dodatki) vsebuje magnet(e). Zaužitje magneta(ov) lahko povzroči resne težave, na primer nevarnost zaudžitve ali poškodbe črevesja. Če je prišlo do zaužitja magnetov (ali magnetov), se takoj posvetujte z zdravnikom.

### Vplivi magnetnih polj

Ta izdelek (vključno z dodatno opremo, kot so pokrovi) uporablja magnetne. V bližino tega izdelka ne postavljajte magnetično občutljivih predmetov (kartic, kreditnih kartic z magnetnim kodiranjem itd.).

### Previdnostni ukrepi

#### Gledanje televizije

- Televizor glejte pri zmerni osvetljenosti prostora, saj gledanje televizorja pri slabši osvetljenosti ali daljši čas utruja oči.
- Prilagodite glasnost, kadar uporabljate slušalke, in se izogibajte premočni glasnosti, sicer lahko pride do poškodb sluha.

### Prikazovalnik (samo televizor LCD):

- Čeprav je prikazovalnik izdelan z zelo natančno tehnologijo in 99,99 % ali več svetlobnih točk deluje, se lahko na njem pojavijo stalno črne ali svetle (rdeča, modra ali zelena) točke. Tovrstni pojavi niso okvare, saj jih povzročajo lastnosti zgradbe prikazovalnika.
- Ne potiskajte in ne opraskajte sprednjega filtra, in na televizor ne postavljajte predmetov. Slika je lahko popačena ali pa se prikazovalnik poškoduje.
- Če televizor uporabljate v hladnem prostoru, lahko slika postane razmazana ali temna. To ne predstavlja napake. Pojav bo izginil, ko se bo temperatura zvišala.
- Pri neprekinjenem predvajanju statičnih slik lahko pride do podvajanja slik (ghosting). Pojav običajno hitro izgine.
- Med uporabo televizorja se prikazovalnik in ohišje segrejeta. To ni napaka.
- Prikazovalnik vsebuje manjšo količino tekočih kristalov. Pri odstranjevanju upoštevajte lokalne odloke in predpise.

### Prikazovalnik OLED (samo televizor OLED):

- Čeprav je prikazovalnik OLED izdelan z zelo natančno tehnologijo in 99,99 % ali več svetlobnih točk deluje, se lahko na njem pojavijo stalno črne ali svetle (bela, rdeča, modra ali zelena) točke. Tovrstni pojavi niso okvare, saj jih povzročajo lastnosti zgradbe prikazovalnika OLED.
- Ne potiskajte in ne opraskajte sprednjega filtra, in na televizor ne postavljajte predmetov. Slika se lahko popači ali pa se prikazovalnik OLED poškoduje.
- Med uporabo televizorja se prikazovalnik in ohišje segrejeta. To ni napaka.
- Pri odstranjevanju televizorja upoštevajte krajevne zakone in predpise.

### Zaščita zaslona televizorja (samo televizorji OLED)

#### Ukrepi za zaščito zaslona pred poškodbami

##### Zadržanje slike

Pri televizorjih OLED lahko pride do pojava zadržanja slike (trajno »zapečena« slika), kar je posledica lastnosti uporabljenih materialov. Do zadržanja slike lahko pride, če so iste slike večkrat ali dlje časa prikazane na istem mestu na zaslonu. To ne pomeni okvare televizorja. Izogibajte se prikazovanju slik, ki bi lahko povzročile zadržanje slike.

#### Naslednji primeri slik lahko povzročijo zadržanje slike:

- Vsebine s črnimi pasovi zgoraj in spodaj in/ali na levi in desni strani zaslona. (na primer, kinematografska ali standardna ločljivost ali razmerje stranic slike 4:3)
- Statične slike, kot so fotografije.
- Zaslonki menij, programski vodiči, logotipi kanalov itd.
- Statične vsebine v aplikacijah.
- Zaslonki prikazovalniki novic in naslovov člankov.

## Zmanjšanje možnosti za pojav zadržanja slike:

- Družba Sony priporoča, da televizor izklopite na običajen način s pritiskom gumba za vklop/izklop na daljinskem upravljalniku ali na televizor.
- Zapolnite zaslon s spremembo nastavitve [Širokozaslonski način], da odstranite črne pasove.
- Izklopite zaslonski prikaz s tipko MENU (Nadzorni meni) izberite [Informacije], in izklopite menije povezane opreme.
- Izgibajte se prikazu statičnih slik s svetlimi barvami (vključno z belo) ali logotipov na katerem koli delu zaslona.
- Nastavite slike izberite glede na okoljske pogoje. Standardne nastavitve za sliko so priporočene za domačo uporabo in pri ogledu vsebin, ki pogosto prikazujejo logotipe postaj ipd.

Televizor ima naslednje funkcije, ki pomagajo zmanjšati/preprečiti pojav zadržane slike.

## Osvežitev zaslona

Osvežitev zaslona nastavi enakomernost prikaza na zaslonu. Opravite osvežitev zaslona, kar uporabite samo takrat, kadar je na zaslonu očitno opazna zadržana slika.

Pozor:

- Funkcija osvežitev zaslona lahko vpliva na stanje zaslona. Osvežitve zaslona ne opravljajte več kot enkrat letno, saj lahko vpliva na potekotno življenjsko dobo zaslona.
- Učinkovitost osvežitve zaslona je odvisna od intenzivnosti zadržane slike.
- Osvežitev zaslona traja do eno uro.

Za nekatere modele pred izvajanjem osvežitve zaslona velja naslednje.

- Med osvežitvijo zaslona se lahko na zaslonu prikaže bela, rdeča, zelena ali modra črta, kar ne pomeni okvare televizorja.
- Osvežitev zaslona bo delovala samo pri temperaturah v prostoru med 10 °C in 40 °C.


## Premik slikovnih pik

Samodejni premik slike na zaslonu za preprečevanje zadržanja slike.

## Ostale funkcije

Pri prikazu fotografij, ure, svetlih barv ali logotipov se svetlost zaslona samodejno zniža.

## Ravnanje s površino zaslona/ohišjem televizorja in čiščenje



### Previdnostni ukrepi:

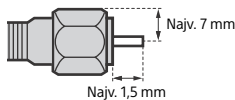
- Izgibajte se dotikanju zaslona.
- Prah s površine zaslona/ohišja previdno obrišite krpo iz mikrovlaknen.
- Ne pršite vode ali detergenta neposredno na televizor. Zaradi kapljanja na dno zaslona ali zunanjih delov ali v televizor lahko pride do okvare televizorja.

## Izbirna dodatna oprema

- Izbirne dele ali drugo opremo, ki oddaja elektromagnetno sevanje, hranite ločeno od televizorja. V nasprotnem se lahko pojavi popačenje slike in/ali zvoka.
- Ta oprema je bila preskušena in bilo je ugotovljeno, da je skladna z omejitvami, ki so določene v standardih elektromagnetne združljivosti (EMC) za uporabo priključnega signalnega kabla, krajšega od 3 metrov.
- Ta oprema je bila preskušena in bilo je ugotovljeno, da je skladna z omejitvami standardov o elektromagnetni združljivosti (EMC) za uporabo RF-kabla, krajšega od 30 metrov, s priključki za zemeljske/satelitske/CATV priključke.

## Priporočila za vtič tipa F\*

Razdalja med notranjo žico in priključnim delom mora biti manjša od 1,5 mm.



(Referenčna slika za vtič tipa F)

\* Samo za omejene regije/države/modele.

## Brezžično delovanje enote

- Te enote ne uporabljajte v bližini medicinske opreme (srčni spodbujevalnik itd.), sicer lahko pride do napak v medicinski opremi.
- Kljub temu, da ta enota oddaja/sprejema kodirane signale, morate paziti, da ne pride do nepooblaščenega prestrazanja signala. Za morebitne posledične težave ne prevzemamo odgovornosti.
- Opremo je treba namestiti in upravljati na razdalji vsaj 20 cm med anteno naprave in telesom oseb v okolici.

## Previdnost pri uporabi daljinskega upravljalnika

- Ne uporabljajte različnih baterij sočasno ali starih in novih baterij skupaj.
- Baterije odstranjujte v skladu z okoljevarstvenimi predpisi. Določena območja imajo posebne uredbe za odstranjevanje baterij. Posvetujte se s pristojno lokalno upravo.

Daljinski upravljalnik tega izdelka vsebuje steklo s srebrom fosfatom\*, biocidni izdelek z aktivno snovjo, ki omejuje rast mikroorganizmov na površini izdelka. Ta dodatek je naveden v 95. členu Uredbe o biocidnih izdelkih (UBI). Daljinski upravljalnik tega izdelka ne vsebuje nanomaterialov. Ta tehnologija ne nadomešča potrebe po dobrih higijenskih in/ali čistilnih praksah. Razkužila ne pršite neposredno po daljinskem upravljalniku.

\* Samo za omejene regije/države/modele.

## CAM (modul pogojnega dostopa)

- Ne odstranjujte slepe kartice ali pokrova (razpoložljivost je odvisna od modela televizorja) reže TV CAM (enota za pogojni dostop) iz televizorja, razen če želite vstaviti pametno kartico, ki je nameščena v enoti CAM.

## Odstranjevanje televizorja



**Odstranitev stare električne opreme (veljavno v Evropski uniji in drugih državah s sistemom ločenega zbiranja odpadkov)**

Ta simbol na izdelku ali embalaži pomeni, da z izdelkom ne smete ravnati enako kot z gospodinjstskimi odpadki. Morate ga oddati na ustrezno zbirno mesto za recikliranje električne in elektronske opreme. S pravilno oddajo tega izdelka boste pomagali preprečiti negativne posledice za okolje in zdravje ljudi, do katerih bi prišlo v primeru neustreznega ravnanja ob odstranitvi tega izdelka. Recikliranje materiala bo pripomoglo k ohranjanju naravnih virov. Podrobnejše informacije o recikliranju tega izdelka lahko dobite na upravni enoti, službi oddajanja gospodinjstskih odpadkov ali v trgovini, kjer ste izdelek kupili. Odpadno električno in elektronsko opremo lahko oddate brezplačno tudi distributerju neposredno ob dobavi električne oz. elektronske opreme.



### **Odstranitev odpadnih baterij (veljavno v Evropski uniji in drugih državah s sistemom ločenega zbiranja odpadkov)**

Ta simbol na bateriji ali embalaži pomeni, da z baterijo, ki je priložena izdelku, ne smete ravnati enako kot z gospodinjstskimi odpadki. Pri nekaterih baterijah se ta simbol uporablja v kombinaciji z oznako za kemijski element. Oznaka za svinec (Pb) je dodana v primeru, da baterija vsebuje več kot 0,004 % svineca. S pravilnim odlaganjem baterij pripomorete k preprečevanju potencialnih negativnih posledic za okolje in naše zdravje, ki jih povzročijo nepravilno odlaganje baterij. Z recikliranjem materialov bomo ohranili naravne vire. Pri izdelkih, ki zaradi varnosti, zmogljivosti ali shranjevanja podatkov potrebujejo stalno povezavo z vgrajeno baterijo, naj to baterijo zamenja le usposobljeno servisno osebje. Za zagotovitev pravilnega ravnanja z baterijo oddajte izrabljen izdelek na ustrezni zbirni točki za recikliranje električne in elektronske opreme. Za vse ostale baterije preberite poglavje o varni odstranitvi baterij iz izdelka. Baterijo predajte na ustrezni zbirni točki za recikliranje odpadnih baterij. Podrobnejše informacije o recikliranju baterij dobite na upravni enoti, službi oddajanja gospodinjstskih odpadkov ali v trgovini, kjer ste izdelek ali baterijo kupili.

### **Informacije o blagovnih znamkah**

- Izrazi HDMI, visokoločljivostni večpredstavnostni vmesnik HDMI (High-Definition Multimedia Interface), trgovska podoba HDMI in logotipi HDMI so blagovne znamke ali registrirane blagovne znamke družbe HDMI Licensing Administrator, Inc.
- Google TV je ime za celostni vtis programske opreme te naprave in je blagovna znamka podjetja Google LLC. Google, YouTube in druge znamke so blagovne znamke podjetja Google LLC.
- Netflix je blagovna znamka Netflix, Inc.
- DISEqC™ je blagovna znamka družbe EUTELSAT. Ta televizor podpira DISEqC 1.0. Televizor ni namenjen krmiljenju anten z lastnim pogonom.
- Vse druge blagovne znamke so lastnina posameznih lastnikov.

### **Opombe k funkcijam digitalne televizije**

- Digitalna TV (zemeljski signal DVB, satelitska in kabelska televizija), interaktivne storitve in omrežne funkcije morda ne bodo na voljo v vseh državah in na vseh območjih. Nekaterе funkcije morda ne bodo omogočene ter pri nekaterih ponudnikih in v nekaterih omrežnih okoljih morda ne bodo delovale pravilno. Nekateri ponudniki TV-storitev lahko za svoje storitve zahtevajo plačilo.
- Ta TV podpira digitalno oddajanje z uporabo kodekov MPEG-2, H.264/MPEG-4 AVC in H.265/HEVC, vendar ni mogoče zagotoviti združljivosti z vsemi signali operaterjev/storitev, ki se lahko sčasoma spremenijo.




# O uputstvima\*

Molimo vas da zadržite uputstva za buduću upotrebu.

## Papirni priručnik

Vodič za podešavanje (na vrhu proizvoda) / Referentni vodič / Bezbednosne i druge informacije (ovaj priručnik).


## Vodič za pomoć (Uputstvo na ekranu)

- Da biste ga otvorili, pritisnite  (Biranje ulaza) na daljinskom upravljaču i izaberite [Pomoć]. Ako [Pomoć] ne postoji, izaberite [Izmeni] i dodajte [Pomoć].
- Možete pogledati Vodič za pomoć pomoću svog pametnog telefona (posetite veb-sajt naveden na prednjoj strani Referentnog vodiča).

Pročitajte i razumejte sadržaj ovog uputstva pre upotrebe ovog proizvoda.

### Napomene

- Slike i ilustracije korišćene u isporučenim priručnicima služe kao referenca i mogu se razlikovati od stvarnog proizvoda.
- Meniji podešavanja su podložni promeni bez prethodne najave zbog ažuriranja softvera.  
Za najnovije informacije posetite veb lokaciju za podršku kompanije Sony.

**VAŽNO - Pročitajte licencni ugovor o softveru za krajnjeg korisnika pre upotrebe Sony proizvoda.\*** Korišćenjem vašeg proizvoda znači da prihvatate licencni ugovor o softveru za krajnjeg korisnika. Ugovor o licenci softvera između vas i Sony-ja dostupan je na mreži na Sony veb lokaciji (<https://www.sony.net/tv-software-licenses/>) ili na ekranu vašeg proizvoda. Pritisnite  (Brza podešavanja) na daljinskom upravljaču i izaberite [Podešavanja] → [Sistem] → [Osnovni podaci] → [Pravne informacije] → [Napomene i licence].

\* Ako su ove informacije navedene u Referentnom vodiču i ovom uputstvu, pročitajte one koje su navedene u Referentnom vodiču.

## Mera predostrožnosti pri povezivanju na internet

Preporučujemo vam da radi bezbednosti povežete TV na internet putem rutera/modema sa funkcijom rutera. Ako je TV povezan na internet direktno, može da bude izložen bezbednosnim pretnjama, kao što su krada sadržaja ili ličnih podataka.

### Internet veza i Privatnost podataka

Ovaj proizvod se povezuje na internet tokom prvog podešavanja čim se uspostavi veza da bi se potvrdila veza sa internetom a posle toga konfigurisao Početni ekran. Vaša IP adresa se koristi i u ovoj i svim drugim internet vezama. Ako ne želite da se vaša IP adresa uopšte ne koristi, nemojte da podešavate funkciju bežičnog interneta i nemojte povezivati kabl za internet. Pogledajte podatke o privatnosti predložene na ekranima za podešavanja da biste videli opširnije pojedinosti o internet vezama.

**UPOZORENJE**  
**DA BISTE SPREČILI ŠIRENJE POŽARA, DRŽITE SVEĆE ILI DRUGE OTVORENE PLAMENOVE DALJE OD OVOG PROIZVODA SVE VREME.**



## VAŽNA NAPOMENA

Ovaj uređaj je proizveden od strane ili u ime kompanije Sony Corporation.

Uvoznik za područje Evropske unije: Sony Europe B.V.

Pitanja za uvoznika za područje EU ili pitanja u vezi usaglašenosti proizvoda u Evropi treba poslati ovlašćenom predstavniku proizvođača, Sony Belgium, bijkantor van Sony Europe B.V., Da Vincilaan 7-D1, 1930 Zaventem, Belgija.

Samo za primenljivi model AC adaptera: Potrošnja energije i druge informacije o napajanju, koje zahteva Uredba Komisije (EU) 2019/1782, dostupne su na sledećem veb-sajtu: <https://compliance.sony.eu> i <https://compliance.sony.co.uk> za Ujedinjeno Kraljevstvo

## Bezbednosne informacije

### UPOZORENJE

#### Oprez

Postoji opasnost od eksplozije ako bateriju zamenite na pogrešan način. Zamenite samo istim ili ekvivalentnim tipom. Baterije ne smeju da se izlažu prekomernoj toploti, kao što su sunčeva svetlost, vatra i slično, niti ekstremno niskom vazдушnom pritisku jer to može da dovede do eksplozije ili curenja zapaljivih tečnosti ili gasova.

### Opasnost od postavljanja na nestabilnu površinu

Televizor može da padne, izazivajući ozbiljnu telesnu povredu ili smrtni slučaj.

#### UPOZORENJE

Televizor može da padne, izazivajući ozbiljnu telesnu povredu ili smrtni slučaj. Veliki broj povreda, naročito kod dece, može da se izbegne preduzimanjem jednostavnih mera predostrožnosti kao što su:

- UVEK koristite vitrine ili stalke ili načine montiranja koje preporučuje proizvođač televizora.
- UVEK koristite nameštaj koji može bezbedno da nosi televizor.
- UVEK se pobrinite da televizor ne prelazi preko ivice nameštaja na kome se nalazi.
- UVEK upoznajte decu sa opasnošću od penjanja na nameštaj kako bi dohvatila televizor ili njegove kontrole.
- UVEK postavite kablove povezane sa televizorom tako da niko ne može da se spotakne o njih ili ih izvuce.
- Uvek držite male dodatke van domaćaja dece, kako ih greškom ne bi progutali.
- NIKAD ne stavljajte televizor na nestabilno mesto.
- NIKAD ne stavljajte televizor na visoki nameštaj (na primer na ormane ili police za knjige), a da se i nameštaj i televizor nisu prethodno pričvrstili za odgovarajuću podlogu.
- NIKAD ne stavljajte televizor na platno ili druge materijale koji mogu da se nalaze između televizora i nameštaja na kome se nalazi.
- NIKAD ne stavljajte predmete koji mogu da dovedu decu u iskušenje da se popnu na televizor ili nameštaj na kome se televizor nalazi, kao što su igračke ili daljinski upravljači.

Ako je vaš postojeći televizor iznajmljen ili zamenjen, moraju da se primenjuju isti principi kao gore.

## Postavljanje/podešavanje\*

Postavite TV aparat u skladu sa uputstvima koja slede da biste izbegli opasnost od požara, električnog udara ili oštećenja i/ili povreda.

Uređaj koji je povezan na zaštitno uzemljenje objekta putem mrežnog napajanja ili preko drugog uređaja koji je povezan na zaštitno uzemljenje i na televizijski distributivni sistem pomoću koaksijalnog kabla u nekim slučajevima može da predstavlja opasnost od požara. Povezivanje na televizijski distributivni sistem zato morate da obavite putem uređaja koji obezbeđuje električnu izolaciju ispod određenog frekventnog opsega (galvanski izolator, pogledajte EN 60728-11).



## Postavljanje

- TV aparat treba da se postavi blizu lako pristupačne strujne utičnice.
- Stavite TV aparat na stabilnu, ravnu površinu da biste sprečili da se prevrne i izazove povredu ili oštećenje stvari.
- Montirajte TV gde ne može da se vuče, gura ili obori.
- Montirajte TV tako da postolje za sto TV-a ne strči od TV postolja (nije isporučeno). Ako postolje za sto strči od TV postolja, to može da prouzrokuje da se TV prijemnik prevrne, padne i dovede do lične povrede ili oštećenja TV-a. Pogledajte Vodič za podešavanje u vezi sa oprezom pri postavljanju postolja.

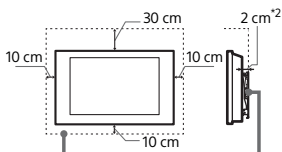
## Prenošenje

- Pre prenošenja TV aparata, isključite sve kablove.
- Pre transporta televizora, uklonite poklopac postolja i poklopec terminala (samo za odgovarajući model televizora).
- Broj osoba potrebnih za transport televizora zavisi od Vašeg modela. Za detalje pogledajte Vodič za podešavanje.
- Nemojte opterećivati panel i okvir oko ekrana kada prenosite TV aparat ručno.
- Prilikom podizanja ili premeštanja TV aparata, čvrsto ga držite odozdo.
- Prilikom ručnog prenošenja TV aparata, ne izlažite ga drmanju ili prekomernim vibracijama.
- Prilikom prenošenja TV aparata radi popravki ili prilikom seljenja, zapakujte ga korišćenjem originalnog kartona i materijala za pakovanje.
- Prilikom rukovanja ili montiranja TV aparata, nemojte TV polagati dole (samo za odgovarajući model televizora).

## Ventilacija

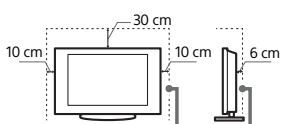
- Nikada ne prekrivajte ventilacione otvore niti ubacujte bilo šta u kućište.
- Ostavite prostor oko TV aparata kako je prikazano ispod.
- Striktno se preporučuje da koristite Sony nosač za postavljanje na zid da biste obezbedili odgovarajuću cirkulaciju vazduha.

## Postavljen na zid



Ostavite najmanje ovoliki prostor oko aparata.

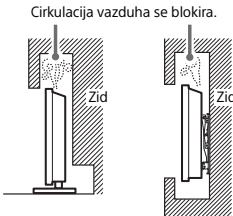
## Postavljen sa postoljem



Ostavite najmanje ovoliki prostor oko aparata.

\*2 1 cm samo za SU-WL8xx. Pogledajte referentni vodič da biste saznali da li je TV kompatibilan sa nosačem za postavljanje na zid.

- Da biste osigurali propisnu ventilaciju i sprečili skupljanje prljavštine i prašine:
  - ne stavljate TV aparat da leži ravno, ne postavljajte ga u obrnut položaj, unazad ili sa strane.
  - ne stavljajte TV aparat na policu, tepih, krevet ili u orman.
  - ne prekrivajte TV aparat tkaninom, kao što su zavese, ili predmetima kao što su novine, itd.
  - ne postavljajte TV aparat kako je prikazano ispod.



Nemojte blokirati cirkulaciju vazduha.

- \* Stanje ventilacije zavisi od modela TV-a. Ako su ove informacije navedene u Referentnom vodiču i ovom uputstvu, pročitajte one koje su navedene u Referentnom vodiču.

## Kabl napajanja

- Postupajte sa kablom napajanja i utičnicom kao sledi da biste izbegli bilo kakvu opasnost od požara, električnog udara ili oštećenja i/ili povreda:
  - koristite isključivo kablove napajanja koje je isporučio Sony, a ne od drugih dobavljača.
  - ubacite utikač do kraja u zidnu utičnicu.
  - koristite TV aparat isključivo na napajanje od 220 V – 240 V AC.
  - prilikom povezivanja kablova, uverite se da ste isključili kabl napajanja radi vaše bezbednosti i vodite računa da se ne sapletete o kablove.
  - isključite kabl napajanja iz strujne utičnice pre rada na njemu ili pomeranja TV aparata.
  - držite kabl napajanja dalje od izvora toplote.
  - isključite utikač i redovno ga čistite. Ako je utikač pokriven prašinom i privlači vlagu, njegova izolacija može da se pogorša, što bi moglo da dovede do požara.

## Napomene

- Ne koristite isporučeni kabl napajanja na bilo kojoj drugoj opremi.
- Nemojte prekomerno da priključite, savijate ili uvrtete kabl napajanja. Može doći do prekidanja ili ogoljavanja provodnika iz kabla.
- Ne vršite izmene na kabl napajanja.
- Ne stavljajte ništa teško na kabl napajanja.
- Ne povlačite za sâm kabl napajanja kada ga isključujete.

- Ne priključujte previše uređaja na istu zidnu utičnicu.
- Ne uključujte u loše postavljenu zidnu utičnicu.

## NAPOMENA O STRUJNOM ADAPTERU (samo kod modela sa spoljnim strujnim adapterom)

### Upozorenje

Da biste smanjili opasnost od požara ili strujnog udara, ne izlažite aparat kiši ili vlazi.

Da biste sprečili opasnost od požara ili udara, ne stavljajte predmete napunjene tečnošću, kao što su vaze, na aparat. Ne instalirajte ovu opremu u ograničen prostor, kao što je policica za knjige ili sličan deo.

Osigurajte da strujna utičnica bude instalirana blizu opreme i da će biti lako pristupačna.

- Obavezno koristite isporučeni strujni adapter i strujni kabl. U suprotnom, to može da prouzrokuje kvar.
- Priključite strujni adapter u lako pristupačnu strujnu utičnicu.
- Ne obmatavajte strujni kabl oko strujnog adaptera. Središnja žica može da se preseče i/ili može da prouzrokuje kvar na priključenom uređaju.
- Ne dodirujte strujni adapter vlažnim rukama.
- Ako primetite bilo kakvu abnormalnost kod strujnog adaptera, odmah ga isključite iz strujne utičnice.
- Aparat nije isključen iz strujnog izvora sve dok je priključen u strujnu utičnicu, čak i ako je sâm aparat isključen.
- Pošto će strujni adapter postati topao kada se koristi duže vreme, možda ćete osetiti toplotu kada ga dodirujete rukom.



SR

## Zabranjena upotreba

Ne postavljajte/koristite TV aparat na mestima, okruženjima ili situacijama kao što su ona koja su navedena ispod, jer u suprotnom TV može da radi loše i da izazove požar, električni udar, oštećenje i/ili povrede.

### Lokacije:




- Napolju (na direktnoj sunčevoj svetlosti), na morskoj obali, na brodu ili drugom plovilu, u vozilu, na nestabilnim lokacijama, blizu vode, na kiši, vlazi ili dimu.

### Okrućenja:

- Mesta koja su vruća, vlažna ili veoma prašnjava; mesta koja su dostupna insektima; mesta na kojima uređaj može da bude izložen mehaničkim vibracijama, blizu izvora otvorenog plamena, kao što je upaljena sveća postavljena na TV. TV aparat ne treba da se izlaže tečnosti koja kaplje ili prskanju i nikakvi predmeti, kao što su vaze, ne treba da se stavljaju na TV.

## Situacije:

- Korišćenje kada su vam ruke vlažne, sa sknutim kućištem ili sa dodacima koje nije preporučio proizvođač. Isključite TV aparat iz strujne utičnice i antene za vreme oluja sa grmljavinom.
- Postavljanje TV-a tako da strči u otvoren prostor. Može da dođe do povrede ili oštećenja od strane osobe ili predmeta koji udari u TV.
- Stavljanje TV-a u vlažan ili prašnjav prostor ili u prostoriju sa dimom ili isparenjima od ulja (u blizini ploča za kuvanje ili ovlaživača). Može da dođe do požara, električnog udara ili iskrivljenja.
- Postavljanje TV-a na mesta podložna ekstremnim temperaturama kao što su direktna sunčeva svetlost, blizu radijatora ili grejnog otvora. TV može da se pregreje u takvim uslovima što može da prouzrokuje deformaciju kućišta i/ili kvar TV-a.



- Ako se TV postavi u garderobu javnog kupališta ili toplog izvora, TV može da se ošteti od sumpora koji se nalazi u vazduhu, itd.
- Za najbolji kvalitet slike, ne izlažite ekran direktnom osvetljenju ili sunčevoj svetlosti.
- Izbegavajte premeštanje TV-a iz hladnog u topao prostor. Iznenadne promene sobne temperature mogu da prouzrokuju kondenzaciju vlage. Ovo može da prouzrokuje da TV prikaže lošu sliku i/ili lošu boju. Ako se ovo desi, sačekajte da vlaga u potpunosti ispari pre uključenja TV-a.

## Polomljeni delovi:

- Ne bacajte ništa na TV aparat. Staklo ekrana može da se razbije od udara i prouzrokuje ozbiljnu povredu.
- Ako površina TV aparata pukne, ne dodirujte je dok ne isključite kabl napajanja. U suprotnom to može dovesti do električnog udara.

## Kada se ne koristi

- Ako nećete koristiti TV aparat nekoliko dana, TV aparat treba da se isključi iz mreže zbog ekoloških i bezbednosnih razloga.
- Kada isključite TV aparat on je i dalje povezan na mrežno napajanje. Zato izvucite utikač iz utičnice za mrežno napajanje da biste u potpunosti isključili TV aparat.
- Neki TV aparati mogu da imaju funkcije koje zahtevaju da se TV aparat ostavi u režimu pripravnosti/aplikacionog režima pripravnosti da bi ispravno radio.

## Ako dođe do sledećih problema...

**Isključite** odmah TV aparat i izvucite kabl napajanja ako dođe do sledećih problema. Zamolite svog dileru ili servisni centar kompanije Sony da ga pregleda stručno osoblje servisa.

### Kada:

- je kabl napajanja oštećen.
- je mrežna utičnica loše postavljena.
- je TV aparat oštećen ako je pao, udaren ili je nešto bačeno na njega.
- bilo kakva tečnost ili čvrsti predmeti prođu kroz otvore u kućište.

## O temperaturi TV-a

Kada se TV koristi u dužem periodu, okolina panela postaje topla. Možete da osetite toplotu kada postavite ruku u taj prostor.

## Zdravstvene ustanove

Ovaj proizvod ne sme da se koristi kao medicinski uređaj. To može da dovede do kvara medicinske opreme.

## Nemojte stavljati ovaj proizvod blizu medicinskih uređaja

Ovaj proizvod (uključujući pribor) sadrži magnetne koji mogu da ometaju pejsmejkere, šantove sa valvulom koji se mogu programirati i koriste se za lečenje hidrocefalusa ili druge medicinske uređaje. Nemojte stavljati ovaj proizvod u blizinu osoba koje koriste takve medicinske uređaje. Ako koristite neki takav medicinski uređaj, pre korišćenja ovog proizvoda se posavetujte sa lekarom.

## Držite dalje od domašaja dece ili osoba pod nadzorom

Ovaj proizvod (uključujući pribor) sadrži magnetne. Ukoliko se magnet proguta, može doći do ozbiljne povrede (recimo gušenja ili povreda creva). Ukoliko neko proguta magnet ili magnetne, odmah se posavetujte sa lekarom.

## Magnetni uticaj

Ovaj proizvod (uključujući dodatke kao što su poklopci) koristi magnetne. Ne postavljajte magnetno osetljive predmete (gotovinske kartice, kreditne kartice sa magnetnim kodiranjem, itd.) u blizini ovog proizvoda.

## Mere predostrožnosti

### Gledanje TV-a

- Gledajte TV pri umerenom osvetljenju, pošto gledanje TV-a pri slabom osvetljenju ili tokom dužeg vremena napreže vaše oči.
- Prilikom korišćenja slušalica, podesite jačinu zvuka da biste izbegli prekomerne nivoe, pošto to može da dovede do oštećenja sluha.

## Ekran (samo za LCD TV):

- Iako je ekran napravljen preciznom tehnologijom i 99,99 % ili više piksela su efektivni, mogu da se pojave crne tačke ili mogu stalno da se pojavljuju svetle tačke (crvena, plava ili zelena) na ekranu. Ovo je strukturno svojstvo ekrana i ne predstavlja kvar.
- Ne gurajte i ne grebite prednji filter, i nemojte stavljati nikakve predmete na vrh TV aparata. Slika može da bude neujednačena ili ekran može da se ošteti.
- Ako se ovaj TV aparat koristi na hladnom mestu, može da dođe do zamagljenja slike ili slika može da postane tamna. Ovo ne označava kvar. Ovi fenomeni nestaju sa porastom temperature.
- Može da dođe do refleksovanja slika kada se neprekidno prikazuje nepokretne slike. Ovo može da nestane posle nekoliko trenutaka.
- Ekran i kućište postaju topli kada se koristi ovaj TV aparat. Ovo ne znači kvar.
- Ekran sadrži male količine tečnog kristala. Postupajte prema lokalnim dekretima i propisima za odlaganje.

## OLED ekran (samo za OLED TV):

- Iako je OLED ekran napravljen preciznom tehnologijom i 99,99 % ili više piksela su efektivni, mogu da se pojave crne tačke ili mogu stalno da se pojavljuju svetle tačke (bela, crvena, plava ili zelena) na ekranu. Ovo je strukturno svojstvo OLED ekrana i ne predstavlja kvar.
- Ne gurajte i ne grebite prednji filter, i nemojte stavljati nikakve predmete na vrh TV aparata. Slika može da bude neujednačena ili OLED ekran može da se ošteti.
- Ekran i kućište postaju topli kada se koristi ovaj TV aparat. Ovo ne znači kvar.
- Prilikom odlaganja TV-a na otpad, obavezno se pridržavajte lokalnih zakona i propisa.

## Zaštita ekrana televizora (samo za OLED TV)

### Mere predostrožnosti namenjene zaštiti ekrana od oštećenja

#### Zadržavanje slike

OLED TV uređaji su osetljiviji na zadržavanje slike (upećenje) zbog karakteristika materijala od kojih su napravljeni. Zadržavanje slike može da se desi ukoliko se slike u više navrata prikazuju na istom mestu ekrana ili tokom dužeg vremenskog perioda. To nije kvar TV-a. Izbegavajte prikazivanje slika koje mogu da izazovu zadržavanje slike.

### Navešćemo primere slika koje mogu da izazovu zadržavanje slike:

- Sadržaj sa crnim trakama na vrhu i dnu i/ili na levoj i desnoj strani ekrana. (na primer, "letter box" (format poštanskog sandučeta), format 4:3, standardna definicija).
- Statične slike kao što su fotografije.
- Meniji na ekranu, programski vodiči, logotipi kanala, itd.
- Statični sadržaj aplikacija.
- Trake na ekranu, kao što su one koje se koriste za vesti i zaglavlja.

## Da biste smanjili rizik od zadržavanja slike:

- Sony preporučuje da TV isključite na uobičajeni način tako što ćete pritisnuti dugme za napajanje na daljinskom upravljaču TV-a.
- Popunite ekran promenom opcije [Široki režim] da biste uklonili crne trake.
- Isključite OSD (Prikaz na ekranu) pritiskom na dugme MENU (Upravljački meni) i izaberite [Otkrivanje informacija], i isključite menije povezane opreme.
- Izbegavajte prikazivanje statičnih slika sa svetlim bojama (uključujući belu) ili logotipa na bilo kom delu ekrana.
- Podesite postavke slike u skladu sa uslovima okruženja. Za kućnu upotrebu i praćenje sadržaja koji često prikazuje statične logotipe, itd. preporučuje se standardna slika.

TV ima sledeće funkcije kao pomoć pri smanjivanju/sprečavanju zadržavanja slike.

### Osvežavanje panela

Osvežavanjem panela se podešava njegova uniformnost. Možete da obavite osvežavanje panela, ali vam to preporučujemo samo kada je zadržavanje slike veoma primetno.

#### Oprez:

- Funkcija Osvežavanje panela može da utiče na panel. Nemojte da osvežavate panel više od jednom godišnje jer može da utiče na životni vek panela.
- Efikasnost osvežavanja panela može da varira u zavisnosti od stanja zadržavanja slike.
- Osvežavanje panela traje ukupno do jedan sat.

Sledeće se takođe odnosi na neke modele kako je navedeno pre Osvežavanja panela.

- Dok traje Osvežavanje panela na ekranu će se možda prikazati bela, crvena, zelena ili plava linija; to nije kvar televizora.
- Osvežavanje panela će funkcionisati samo kada je temperatura sobe između 10 °C i 40 °C.


### Pomeranje piksela

Automatski pomera sliku na ekranu da bi se sprečilo zadržavanje slike.

### Druge karakteristike

Svetlina ekrana se automatski smanjuje kada se prikazuju statične slike, satovi, svetle boje ili logotipi, itd.

## Postupanje sa površinom ekrana/kućišta TV aparata i njihovo čišćenje



### Mere predostrožnosti:

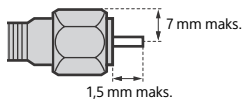
- Izbegavajte dodirivanje ekrana.
- Uklanjanje prašine sa površine ekrana/kućišta izvedite nežnim brisanjem krpom od mikrofibera.
- Nikada ne prskajte vodu ili deterđent direktno na TV aparat. Ona može da kaplje na dno ekrana ili spoljne delove i dospe u TV aparat, i može da prouzrokuje oštećenje TV aparata.

### Opciona oprema

- Opcionu opremu ili bilo koju opremu koja emituje elektromagnetno zračenje držite dalje od TV aparata. U suprotnom, može da dođe do iskrivljenja slike i/ili bučnog zvuka.
- Ova oprema je ispitana i utvrđeno je da je u skladu sa granicama postavljenim u EMK standardima korišćenjem priključnog kabla za signal kraćeg od 3 metra.
- Ova oprema je ispitana i utvrđeno je da je u skladu sa granicama postavljenim u standardima za EMK korišćenjem RF kabla kraćeg od 30 metara za zemaljski/satelitski/CATV terminal.

### Preporuka za utikač F-tipa\*

Ispust unutrašnje žice iz priključnog dela mora da bude manji od 1,5 mm.



(Referentni crtež utikača tipa F)

\* Samo za ograničen region/zemlju/model.

### Bežična funkcija uređaja

- Nemojte koristiti ovaj aparat u blizini medicinske opreme (pejsmejkera, itd.) jer on može dovesti do nepravilnog rada medicinske opreme.
- Mada ova jedinica prenosi/prima šifrovane signale, budite opazivi zbog neovlašćenog prisluškivanja. Mi ne možemo da budemo odgovorni za bilo kakvu nezgodu koja je posledica toga.
- Ova oprema se treba instalirati i sa njom rukovati održavajući razdaljinu od 20 cm ili više između antene ovog uređaja i tela osebe.

## Oprez u vezi rukovanja daljinskim upravljačem

- Ne koristite zajedno različite tipove baterija niti mešajte stare i nove baterije.
- Odložite baterije na ekološki prihvatljiv način. Određeni regioni mogu da regulišu odlaganje baterija. Molimo da konsultujete svoju lokalnu upravu.

Daljinski upravljač ovog proizvoda sadrži srebro-fosfatno staklo\*, biocidni proizvod sa aktivnom supstancom koja kontroliše rast mikroorganizama na površini proizvoda. Ovaj aditiv je naveden u članu 95 Regulative o biocidnim proizvodima (BPR). Daljinski upravljač ovog proizvoda ne sadrži nanomaterijale. Ova tehnologija nije zamena za dobru higijenu i/ili redovno čišćenje. Ne prskajte dezinfekciono sredstvo direktno na daljinski upravljač.

\* Samo za ograničen region/zemlju/model.

## CAM (Modul uslovnog pristupa)

- Nemojte uklanjati lažnu karticu ili poklopac (dostupnost zavisi od modela TV-a) iz TV CAM (Modul uslovnog pristupa) otvora osim da biste umetnuli smart karticu koja se stavlja u CAM.

## Odlaganje TV aparata



**Odlaganje stare električne i elektronske opreme (primenjuje se u Evropskoj uniji i drugim državama sa sistemima odvojenog prikupljanja otpada)**

Ovaj simbol na proizvodu ili na njegovom pakovanju ukazuje na to da se ovaj proizvod neće tretirati kao komunalni otpad. Umesto toga će biti predat ovlašćenom sektoru kolekcije za recikliranje električne i elektronske opreme. Pravilnim odlaganjem ovog proizvoda pomazete sprečavanje potencijalnih negativnih posledica za okolinu i zdravlje čoveka, do kojih bi moglo da dođe usled nepravilnog rukovanja bačenim proizvodom. Recikliranje materijala će pomoći očuvanju prirodnih resursa. Za detaljnije informacije o recikliranju ovog proizvoda obratite se svojoj lokalnoj gradskoj upravi, servisu za odlaganje kućnog otpada ili prodavnicu u kojoj ste kupili proizvod.



**Odlaganje istrošenih baterija (primenljivo u zemljama Evropske unije i ostalim zemljama sa posebnim sistemima prikupljanja otpada)**

Ovaj simbol na bateriji ili na ambalaži ukazuje na to da se baterija koja se isporučuje sa proizvodom ne treba tretirati kao kućni otpad. Na nekim baterijama ovaj simbol se pojavljuje zajedno sa simbolom nekog hemijskog elementa. Hemijski simbol za olovo (Pb) se dodaje ako baterija sadrži više od 0,004 % olova. Pravilnim odlaganjem ovih i baterija pomažete u sprečavanju negativnih posledica po čoveka i životnu sredinu, koje bi nastale nepravilnim odlaganjem baterije. Recikliranje materijala pomaže očuvanje prirodnih resursa. U slučaju da neki proizvod zahtevaju stalnu vezu sa baterijom (iz bezbednosnih razloga, optimalnog rada ili očuvanja integriteta podataka), baterije treba da menja isključivo stručno lice. Da biste bili sigurni da je baterija pravilno odložena, predajte proizvod na kraju radnog veka na lokaciju predviđenu za sakupljanje i reciklažu elektronske i električne opreme. Za sve ostale baterije, pročitajte deo uputstva koji se odnosi na bezbedno vadenje baterije iz proizvoda. Odnosite bateriju na lokaciju predviđenu za sakupljanje i reciklažu istrošenih baterija. Detaljnije informacije o reciklaži ove baterije potražite od svoje lokalne gradske uprave, nadležne službe za otklanjanje otpada ili prodavnice gde ste kupili proizvod.

**Napomene o funkciji Digitalna TV**

- Digitalni TV (DVB zemaljski, satelitski i kablovski), interaktivne usluge i mrežne funkcije možda neće biti dostupne u svim zemljama ili područjima. Neke funkcije možda neće biti omogućene ili možda neće pravilno delovati kod nekih dobavljača usluga i okruženja mreže. Neki dobavljači usluga TV-a mogu naplaćivati naknadu za svoje usluge.
- Ovaj TV podržava digitalno emitovanje pomoću kodeka MPEG-2, H.264/MPEG-4 AVC i H.265/HEVC, ali nije moguće garantovati kompatibilnost sa svim operaterima/uslužnim signalima jer se ona, vremenom, može promeniti.

**Informacije o zaštitnim znacima**

- Termini HDMI, HDMI High-Definition Multimedia Interface, HDMI Trade dress i HDMI Logos su zaštitni znaci ili registrovani zaštitni znaci kompanije HDMI Licensing Administrator, Inc.
- Google TV je naziv softverskog interfejsa ovog uređaja i zaštitni znak kompanije Google LLC. Google, YouTube i i druge oznake su zaštitni znaci kompanije Google LLC.
- Netflix je registrovani zaštitni znak kompanije Netflix, Inc.
- DiSEqC™ je zaštitni znak kompanije EUTELSAT. Ovaj TV podržava DiSEqC 1.0. Ovaj TV nije namenjen za upravljanje motorizovanim antenama.
- Svi ostali zaštitni znaci pripadaju njihovim vlasnicima.




# Нұсқаулықтар туралы\*

Нұсқаулықты болашақта қарау үшін сақтап қойыңыз.

## Қағаз нұсқаулық

Орнату нұсқаулығы (өнімнің үстінде) / Анықтама нұсқаулығы / Қауіпсіздік және басқа ақпарат (осы нұсқаулық).


## Көмекші нұсқаулық (Экрандағы нұсқаулық)

- Оны ашу үшін қашықтан басқару құралында  (Кіріс таңдау) түймесін басып, [Анықтама] опциясын таңдаңыз. [Анықтама] опциясы жоқ болса, [Өзгерту] пәрменін таңдап, [Анықтама] опциясын қосыңыз.
- Смартфон арқылы Көмекші нұсқаулықты қарауға болады (Анықтама нұсқаулықтың негізгі бетінде көрсетілген веб-сайтка кіріңіз).

Осы өнімді пайдалану алдында осы нұсқаулықтың мазмұнын оқып шығыңыз және түсініңіз.

### Ескертулер

- Берілген нұсқаулықтарда пайдаланылған кескіндер мен иллюстрациялар анықтама беруге арналған және нақты өнімнен өзгеше болуы мүмкін.
- Баптау мәзірлері бағдарламалық құрал жаңартуларына байланысты ескертусіз өзгертілуі мүмкін. Соңғы ақпаратты алу үшін Sony қолдау веб-сайтына кіріңіз.

**МАҢЫЗДЫ - Sony өнімін пайдаланбас бұрын, түпкі пайдаланушының бағдарламалық жасақтамаға лицензиялық келісімін оқып шығыңыз.\*** Өнімді пайдалану сіздің соңғы пайдаланушының бағдарламалық жасақтама лицензиялық келісімін қабылдағаныңызды білдіреді. Сіз бен Sony арасындағы бағдарламалық жасақтамаға лицензиялық келісім-шартты Интернеттегі Sony веб-сайтында (<https://www.sony.net/tv-software-licenses/>) немесе өнімніңіздің экранында қол жетімді. Қашықтан басқару құралындағы  (Жылдам реттеулер) түймесін басып, [Параметрлер] → [Жүйе] → [Мәлімет] → [Құқықтық ақпарат] → [Ескертулер мен лицензиялар] тармағын таңдаңыз.

\* Егер осы ақпарат Анықтама нұсқаулығында да, осы нұсқаулықта да көптірілген болса, Анықтама нұсқаулығын қараңыз.

## Интернет қауіпсіздігі бойынша ескертпе

Қауіпсіздік тұрғысынан ТД-ды интернетке роутер функциясына ие роутер/модем арқылы қосуға қатал кеңес беріледі. ТД-ды интернетке тікелей қосу нәтижесінде ТД-ға мазмұн немесе жеке ақпараттың шығарылуы сияқты қауіп төнуі мүмкін.

### Интернет қосылымы және деректер құпиялылығы

Бұл өнім бастапқы орнату барысында Интернетке қосылады және Интернет қосылымын растап, Басты экранды теңшеу мақсатында желі қосылады. Осы және барлық басқа Интернет қосылымдарында IP мекенжайы пайдаланылады. Егер IP мекенжайыңызды пайдаланғыңыз келмесе, сымсыз Интернет функциясын орнатпаңыз және Интернет кабелін қоспаңыз. Интернет қосылымдарының қосымша мәліметтерін орнату экрандарында көрсетілген құпиялылық ақпаратынан қараңыз.

**ЕСКЕРТУ  
ӨРТ ҚАУПІН  
ТУДЫРМАС  
ҮШІН МАЙ ШАМ  
НЕМЕСЕ БАСҚА  
АШЫҚ ЖАЛЫНДЫ  
ЗАТТАРДЫ БҰЛ  
ӨНІМНЕН  
ӨРҚАШАН АЛШАҚ  
ҰСТАҢЫЗ.**



### ЕСКЕРТУ

**Өнім атауы: Теледидар**

### МАҢЫЗДЫ ХАБАРЛАМА

**5 ГГц диапазондарын пайдаланатын модельдерге арналған:**

- EА30 елдеріндегі клиенттер үшін
  - Қолданылатын стандарт IEEE 802.11 үйлесімді
  - Қолданылатын жиілік: 5150 – 5350 МГц және 5650 – 5850 МГц
- Жиптіктердің дәл диапазондары әр елде әртүрлі болуы мүмкін, өтінеміз, шынайы ақпарат алу үшін сіздің жергілікті өкіліңізге хабарласыңыз.

## Қауіпсіздік жөніндегі мәліметтер

### ЕСКЕРТУ

#### Сақтық шаралары

Батарея дұрыс ауыстырылмаған жағдайда, жарылу қаупі бар. Бірдей немесе балама түрімен ауыстырыңыз. Батареялар күн кезі, от және т.б. әсерлер салдарынан аса қызып кетпеу керек, әйтпесе ауаның төмен қысымы жанғыш сұйықтықты немесе газдың жарылуына немесе жылыстауына әкеп соғуы мүмкін.

#### Тұрақсыз күйдегі қауіптер

Теледидар құлап, елеулі жеке жарақатқа немесе өлімге әкелуі мүмкін.

#### ЕСКЕРТУ

Теледидар құлап, елеулі жеке жарақатқа немесе өлімге әкелуі мүмкін. Көптеген, әсіресе, балалар жарақаттары келесідей қарапайым сақтандыру шараларын орындаумен болдырылмайды:

- ӨРДАЙЫМ теледидар өндірушісімен ұсынылатын кабинеттерді, тіректерді немесе орнату әдістерін пайдаланыңыз.
- ӨРДАЙЫМ теледидарды қауіпсіз түрде тірей алатын жиһазды ғана пайдаланыңыз.
- Тірегіш жиһаз шетінен теледидардың асылып тұрмағанын ӨРДАЙЫМ тексеріңіз.
- Теледидарға немесе оның басқару құралдарына жету үшін жиһаздың үстіне шығу қауіптері туралы балаларыңызға ӨРДАЙЫМ ескертіңіз.
- ӨРДАЙЫМ теледидарға жалғанған сымдар мен кабельдерді оларға шалынып қалмайтындай, тартып қалмайтындай немесе ұстап ала алмайтындай етіп жүргізіңіз.
- Қателесіп жұтып қойылмауы үшін кішкентай керек-жарақтарды ӨРҚАШАН балалардың қолы жетпейтін жерде сақтаңыз.
- Теледидарды тұрақсыз орынға ЕШҚАШАН қоймаңыз.
- Теледидар мен жиһазды үйлесімді тірекке бекітпей теледидарды биік жиһазға (мысалы, сөре немесе кітап сөресі) ЕШҚАШАН орналастырмаңыз.
- Теледидар мен тірегіш жиһаз арасында орналасуы мүмкін матаға немесе басқа материалдарға теледидарды ЕШҚАШАН орналастырмаңыз.
- Ойыншықтар мен қашықтан басқару пульттері сияқты балаларды жоғары өрмелеуге итермелейтін заттарды ЕШҚАШАН теледидардың үстіне немесе теледидар қойылған жиһазға қоймаңыз.

Егер бар теледидар бекітілсе және қайта орналастырылса, жоғарыда көрсетілгендей ұсыныстар қолданылуы керек.

## Орнату және қосу\*

Өрт, электр тоғы немесе басқа бұзылулар мен/немесе жарақаттардан сақтану үшін, ТД құрылғысын келесі нұсқамаларға сай орнатыңыз.

Электр сымсы немесе басқа жабдық арқылы ғимараттың қорғаныс жерге тұйықтауына қосылу, қорғаныс жерге тұйықтаумен біріктірілген, және коаксиальдық кабельдің көмегімен кабельдік теледидар жүйесіне қосылу құрылғы тиісті жағдайлар кезінде өрт шығу қаупін тудыруы мүмкін. Сондықтан кабельдік хабар тарату жүйесіне қосылу жиіліктердің белгілі диапазонымен төмен электрлік оқшаулауды қамтамасыз ететін құрылғы арқылы (гальваникалық ажыратқыш, EN 60728-11 қараңыз) жүзеге асырылады.

## Орнату

- ТД құрылғысын қуат көзіне жақын жерде құрау қажет.
- ТД аударылуын және жеке жарақат немесе мүлктің зақымдалуын болдырмау үшін оны тұрақты, төгіс бетке орнатыңыз.
- ТД-ды шығарылмайтын, аударылмайтын немесе құламайтын жерге орнатыңыз.
- ТД-ды оның Үстел тұғыры ТД тұғырынан (жинаққа кірмейді) шықпайтындей етіп орнатыңыз. Егер Үстел тұғыры ТД тұғырынан шығатын болса, ол ТД-дың ауыл, құлап кетуі және ТД-ға зиян келтіруі немесе зақымдауы мүмкін. Тұғыры орнату туралы сақтық ескертуді орнату нұсқаулығынан қараңыз.

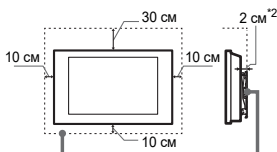
## Тасымалдау

- ТД-ды тасымалдар алдында барлық кабельдерді суырыңыз.
- Теледидар жиынтығын тасымалдар алдында тұғырдың қақпағын алып, түйіспе тұстарының қақпақтарын ашыңыз (тек тиісті ТД үлгісі үшін).
- Теледидарды тасымалдауға қажетті адамдардың саны үлгіге байланысты. Мәліметтерді Орнату нұсқаулығы ішінен қараңыз.
- Теледидарды қолмен тасымалдаған кезде панельге және экран айналасындағы жақтауларға күш түсірмеңіз.
- ТД жинағын көтеру немесе жылжыту кезінде оны астынан мықтап ұстаңыз.
- ТД-ды тасымалдағанда соғып алмаңыз және қатты төрбелістен сақтанңыз.
- ТД-ды жөндеуге апарғанда немесе көшкенде өзіңіз картон жәшігі мен орама материалдарын қолданыңыз.
- ТД жинағын тасымалдау немесе орнату кезінде ТД қырымен қоймаңыз (тек тиісті ТД үлгісі үшін).

## Желдету

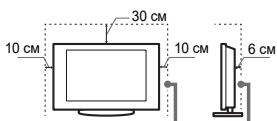
- Желдету саңылауларын жауып тастамаңыз және саңылауларға ешнәрсе енгізбеңіз.
- Теледидар айналасында төменде көрсетілгендей орын қалдырыңыз.
- Дұрыс ауа айналымымен қамтамасыз ету үшін Sony Қабырғаға орнататын қронштейн пайдалану қатаң ұсынылады.

## Қабырғаға ілгенде



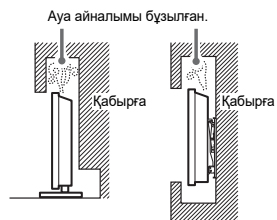
Теледидар айналасында тым болмағанда осынша орын қалдырыңыз.

## Тұғырымен орнатылған



Теледидар айналасында тым болмағанда осынша орын қалдырыңыз.

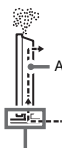
- \*2 Тек SU-WL8xx үлгісі үшін 1 см. Теледидарыңыздың осы қабырғаға орнататын қронштейнмен үйлесімділігін анықтау үшін Анықтама нұсқаулығын қараңыз.
- Тиісті желдетуді қамтамасыз етіп, кір мен шаңның жиналуына жол бермеу үшін:
  - Теледидарды шалқасынан, басын төмен қаратып, артқы жағымен немесе қырымен қоймаңыз.
  - Теледидарды сөреге, төсекке немесе шкаф ішіне қоймаңыз.
  - Теледидарды шүберекпен, пердемен немесе газет, т.б. сияқты заттармен жаппаңыз.
  - Теледидарды төменде көрсетілгендей орнатпаңыз.



Ауа айналымы бұзылған.

Қабырға

Қабырға



Ауа айналымы

- \* Желдету жағдайы теледидарыңыздың үлгісіне байланысты. Егер осы ақпарат Анықтама нұсқаулығында да, осы нұсқаулықта да келтірілген болса, Анықтама нұсқаулығын қараңыз.

## Қуат сымдары

Өрт, электр тоғы немесе басқа бұзылулардан және/немесе жарақаттанудан сақтану үшін, қуат айыршалары және көздерімен төмендегідей жұмыс істейіңіз:

- Тек қана Sony қамтамасыз еткен қуат сымдарын ғана қолданыңыз, басқа емес.
- Айыршаны қуат көздеріне толық енгізіңіз.
- Теледидар құрылғысын 220 В – 240 В Айнымалы тоқ көзіне ғана қосыңыз.
- Кабельдерді ұстағанда қауіпсіздігіңіз үшін қуат айыршаларын суырып тастаңыз және кабельдерге шалынып қалмаңыз.
- Теледидар құрылғысында жұмыс істегенде немесе теледидарды қозғалғанда қуат айыршаларын қуат көзінен суырып тастаңыз.
- Қуат айыршаларын ыстықтан аулақ ұстаңыз.
- Қуат айыршаларын жиі суырып, тазалап тұрыңыз. Егер айыршаны шаң басса және ол ылғалдана, тоқтан айыратын қабы бүлініп, нәтижесінде өрт қаупі туындайды.


## Ескертпелер

- Қамтамасыз етілген тоқ сымдарын басқа құралдарды қолданбаңыз.
- Тоқ сымдарын жаншып, шамадан тыс бұрамаңыз. Негізгі өткізгіштері ашылып қалуы немесе бүлінуі мүмкін.
- Тоқ сымдарын өзгертеңіз.
- Тоқ сымдарының үстіне ауыр зат қоймаңыз.
- Тоқтан айырғанда тоқ сымдарынан тартпаңыз.
- Бір қуат көзіне бірнеше құрал қоспаңыз.
- Өлшемі дәл келмейтін қуат көздерін қолданбаңыз.

## ЖЕЛІЛІК АДАПТЕР ТУРАЛЫ ЕСКЕРТУ (тек берілген электр тоғы үлгілерімен)

### Ескерту

- Өрт шығу немесе тоқ соғу қаупін азайту үшін бұл құрылғыны жаңбырдың астына немесе ылғалды жерге шығармаңыз.
- Өрт шығу немесе тоқ соғу қаупін болдырмау үшін вазалар сияқты сұйықтықпен толтырылған заттарды құрылғының үстіне қоймаңыз. Бұл жабдықты кітап сөресі немесе соған ұқсайтын құрал сияқты оңашаланған жерге орнатпаңыз.
- Электр розеткасының жабдықтың жанына орнатылғанына және оған оңай қол жететініне көз жеткізіңіз.
- Берілген желілік адаптерді және электр сымын пайдаланыңызға көз жеткізіңіз. Әйтпесе одан құрылғы істен шығуы мүмкін.
- Желілік адаптерді оңай қол жететін электр розеткасына жалғаныз.
- Электр сымын желілік адаптерге орамаңыз. Электр сымы үзіліп кетуі және/немесе мультимедиа қабылдағышы істен шығуы мүмкін.
- Желілік адаптерді су қолдарыңызбен ұстамаңыз.



- Желілік адаптерде ақау пайда болғанын байқасаңыз, оны электр розеткасынан бірден ажыратыңыз.
- Теледидар өшірілсе де, ол электр розеткасына қосылғандықтан, тоқ көзінен ажыратылмайды.
- Желілік адаптер ұзақ пайдаланылғанда қызып кетеді, оны қолмен ұстаған кезде қызып кеткенін сезуге болады.

- Егер теледидар көпшілікке арналған монша немесе ыстық бұлақ сияқты жерлерде орнатылса, ауадағы күкірт оның бұзылуына әкелуі мүмкін.



- Бейне сапалы болу үшін теледидар экранын тікелей күн көзінен немесе жарықтан сақтаңыз.
- Теледидарды суықтан бірден жылы жерге ауыстырудан сақ болыңыз. Күтпеген температура өзгерісі ылғал жиналуына себеп болуы мүмкін. Бұл теледидар бейнесінің және/немесе түсінің сапасының төмендеуіне әкеледі. Бұндай жағдай болып қалғанда, ылғалдың ұшып кетуіне дейін теледидарды қоспаңыз.

## Бұл өнімді медициналық құрылғыларға жақын қоймаңыз

Бұл өнімнің (соның ішінде керек-жарақтарының) құрамында ендірілген кардиостимуляторлардың, суми ауруын емдеу үшін қолданылатын бағдарламаланатын түйықтағыш кландардың немесе басқа медициналық құрылғылардың жұмысына кедергі жасай алатын магнит(тер) бар. Бұл өнімді осындай медициналық құрылғыларды пайдаланатын тұлғаларға жақын қоймаңыз. Осындай кез келген медициналық құрылғыны пайдаланатын болсаңыз, бұл өнімді пайдаланудан бұрын дәрігеріңізбен кеңесіңіз.

## Тыйым салынған Қолданыс

Теледидарды төменде берілген орындарда, орталарда және жағдайларда орнатпаңыз/қолданбаңыз, әйтпесе теледидар құрылғысы бұзылып, өрт, электр тоғы, бұзылу және/немесе жарақатқа себеп болады.

### Орын:

- Далада (тікелей күн көзі түсетін жерде), су жағасында, көмеде немесе басқа су көлігінде, көлік ішінде, орнықсыз жерлерде, су жанында, жауынды, ылғалды немесе түпінді ортада.

### Бөлмелер:

- Ыстық, ылғалды немесе қатты шаң болған бөлме жайларда; жәндіктер кіріп кетуі мүмкін жерлерде; теледидар механикалық тербеліске ұшырауы мүмкін жерлерде, теледидардың үстіне қойылған жанып тұрған майшамдар сияқты ашық от көзінің жанында. Теледидарды су тамшылары мен су шашыраудан сақтау керек, және ішінде сұйығы бар ваза сияқты заттарды теледидардың үстіне қоюға болмайды.

### Жағдайлар:

- Қолдарыңыз ылғал болғанда, кабинет алынғанда немесе өнім жасаушысы ұсынбаған қондырмалар болғанда қолданыңыз. Найзағай болған кезде теледидарды электр қуат ұяшығынан және антеннасынан ажырату керек.
- Теледидарды орнату шегінен асырып орнатпаңыз. Бұл қатерлі жарақаттарға немесе теледидардың зақымдалуына әкел соғуы мүмкін.
- Теледидарды ылғалды немесе шаң жерлерге, майлы түтінге немесе бұға толы бөлмеге (ас пісіретін үстелге немесе ылғалдатқышқа жақын) қоюға болмайды. Өртке, электр шоғына, немесе бейнесінің бүлінуіне себеп болады.
- Теледидарды тікелей күн сәулесі түсетін жоғары температуралы жерлерге, радиатор немесе жылыту құралдарының жанына қоюға болмайды. Мұндай ортада теледидар қызып кетіп, бұл қорабының бұзылуына немесе зақымдалуына әкел соғуы мүмкін.



### Сынған бөлшектер:

- Теледидарға ешнәрсе лақтырмаңыз. Экран әйнегі сынып, қатты жарақатқа себеп болуы мүмкін.
- Теледидар беті шытынаса, қуат көзінен айырғанша ұстамаңыз. Олай болмаса, бұл электр тоғы қауіпін тудыруы мүмкін.

### Қолданылмағанда

- Егер теледидарды бірнеше күн қолданбасаңыз, қауіпсіздік және қуатты үнемдеу үшін құрылғыны қуат көзінен ажыратып қойыңыз.
- Кәдімгі сөндірген кезде теледидар желіден сөндірілмейтіндіктен, теледидарды толықтай сөндіру үшін ашаны розетка алып шығыңыз.
- Кейбір ТД жинақтары тиісінше жұмыс істеуі үшін күту/желілік күту режимінде қалдырылуы тиіс.

## Егер келесі ақаулықтар орын алса...

Келесі мәселелер орын алса, бірден теледидарды өшіріп, қуат айыршаларын суырыңыз. Сатушы немесе Sony қызмет орталығына хабарласып, маманданған қызметкерлер тексеріп беруін сұраңыз.

### Егер:

- Қуат сымдары бүлінсе.
- Қуат көзіне дәл келмесе.
- Теледидар құлап, соғылып немесе үстіне бір нәрсе құлап бүлінсе.
- Жәшігіне сұйықтық төгілсе немесе қатты зат түсіп кетсе.

## Теледидар температурасы жайлы

Теледидар ұзақ уақыт бойы қолданыста болған кезде панель айналасы қызза бастайды. Сол жерді қолмен ұстағанда ыстықты сезесіз.

## Медициналық мекемелер

Бұл өнімді медициналық құрылғы ретінде пайдалануға болмайды. Одан медициналық жабдық істен шығуы мүмкін.

## Балалардың немесе бақылануы тиіс тұлғалардың қолы жетпейтін жерде сақтаңыз

Бұл өнімнің (соның ішінде керек-жарақтарының) құрамында магнит(тер) бар. Магниттерді (немесе магнитті) жұтып қою қақалу қауіпі немесе ішектердің зақымдануы сияқты ауыр жарақатқа алып келуі мүмкін. Егер магниттер (немесе магнит) жұтылып қалса, дереу дәрігермен кеңесіңіз.

## Магниттің әсері

Бұл өнімде (соның ішінде, қақпақ сияқты керек-жарақтарда) магниттер пайдаланылады. Бұл өнімнің жанына магниттік сәзімтал заттарды (қолма-қол ақша карталарын, магниттік кодтауы бар несие карталарын және т.б.) қоймаңыз.

## Сақтандыру шаралары

### Теледидар қарау

- Теледидарды жеткілікті жарықта көріңіз, жеткіліксіз жарықта немесе ұзақ уақыт көру көзіңізді шаршатады.
- Құлақпалтарды қолданғанда, дыбысты аса қатты орнатпаңыз, құлаққа зақым келеді.

## Экран (тек қана сұйықкристалды теледидарлар үшін):

- Алайда, экран дәлдігі жоғары технологиямен жасалған және 99,99 % немесе одан да көп пиксельдер неәтижелі, қара нүктелер немесе жарықтың жарқын нүктелері (қызыл, көк немесе жасыл) экранда жиі пайда болуы мүмкін. Бұл экранның ақауы емес, керісінше құрылмалық ерекшелігі.
- Алдыңғы фильтрін қатты басып, тырнамаңыз, және теледидар үстіне заттар қоймаңыз. Бейне анық емес немесе экран бұзылған болуы мүмкін.





- Егер теледидарды суық жерде қолдансаңыз, бейне анықсыздығы орын алуы мүмкін немесе бейнесі қараңғы болып кетуі мүмкін. Бұл бұзылғанның белгісі емес. Температура жоғарылағанда, бұл құбылыс жоғалып кетеді.
- Бейнелер жалғасымды көрсетілгенде сәуле пайда болуы мүмкін. Бұл біраз уақыттан кейін жоғалып кетуі мүмкін.
- Теледидар қолданыста болғанда экраны мен қорабы қызуы мүмкін. Бұл бұзылғандық емес.
- Экранда сұйық кристалдардың кішігірім саны болады. Лақтыруды жергілікті ережелерге сәйкес іске асырыңыз.

## Органикалық сәуле шығаратын диодты экран (тек қана органикалық сәуле шығаратын теледидар үшін):

- Алайда, органикалық сәуле шығаратын диодты экран дәлдігі жоғары технологиямен жасалған және 99,99 % немесе одан да көп пиксельдері нәтижелі, қара нүктелер немесе жарықтың жарқын нүктелері (ақ, қызыл, көк немесе жасыл) OLED (органикалық сәуле шығаратын диодты экран) экранында жиі пайда болуы мүмкін. Бұл OLED экранның (органикалық сәуле шығаратын диодты экран) ақауы емес, керісінше құрылмалық ерекшелігі.
- Алдыңғы филтритін қатты басып, тырнамаңыз, және теледидар үстіне заттар қоймаңыз. Бейне анық емес немесе OLED экраны (органикалық сәуле шығаратын диодты экран) бұзылған болуы мүмкін.
- Теледидар қолданыста болғанда экраны мен қорабы қызуы мүмкін. Бұл бұзылғандық емес.
- Өз теледидарыңызды көдеге жаратқан кезде міндетті түрде жергілікті заңдар мен ережелерді сақтаңыз.

## Теледидар экранын (тек қана ОЖШД теледидары үшін) қорғау

### Экранды зақымнан қорғауға қатысты сақтық шаралары

#### Қалдық кескін

ОЖШД теледидарлары пайдаланылған материалдардың сипаттамаларының себебінен қалдық кескіне (жазу) әсерленіп болып келеді. Егер кескіндер экрандағы бір жерде немесе ұзақ уақыт бойы қайта-қайта көріне берсе, қалдық кескін шығуы мүмкін. Бұл теледидардың ақаулығы емес. Кескіндердің қалдық кескін туындатуы мүмкін түрлерін көрсетпеуге тырысыңыз.

## Мыналар қалдық кескін туындатуы мүмкін кескіндердің мысалдары:

- Экранның жоғарғы және төменгі және/немесе сол және оң жағындағы қара жолақтармен берілген мазмұн. (мысалы, көлденең жақтау, 4:3 экраны, қалыпты ажыратымдылық)
- Фотосуреттер сияқты тұрақты кескіндер.
- Экрандағы мәзірлер, бағдарлама нұсқаулықтары, телеарна белгілері, т.б.
- Қолданбалардан келетін тұрақты мазмұн.
- Жаңалықтар мен тақырыптар үшін қолданылатын экрандағы жүгіртпе жолдар.

## Қалдық кескін қаупін азайту үшін:

- Sony компаниясы теледидарды қашықтан басқару пультындағы немесе теледидардағы қуат түймесін басып әдеттегідей өшіру кеңесің береді.
- Қара жолақтарды жою үшін [Кең режим] режимін өзгерту арқылы экранды толтырыңыз.
- Экрандағы дисплейді MENU (Басқару мәзірі) түймесін басу және [Ақпарат] таңдау арқылы өшіріп, жалғанған құрылғының мәзірлерін өшіріңіз.
- Ашық түсті (ақ түсті қоса) тұрақты кескіндерді немесе логотиптерді экранның қай бөлігінде болмасын, көрсетпеуге тырысыңыз.
- Сурет параметрлерін қоршаған орта жағдайлары негізінде орнатыңыз. «Қалыпты сурет» үйде пайдалану үшін және станция логотипін, т.б. жиі көрсететін мазмұнды көргенде ұсынылады.

Теледидарда қалдық кескінді азайтуға/болдырмауға көмектесетін төмендегідей мүмкіндіктер бар.

#### Тақта жаңартуы

Тақта жаңартуы тақтаның біркелкілігін реттейді. Тақта жаңартуын жасауға болады және оны қалдық кескін айтарлықтай байқалған кезде ғана пайдалану керек.

Сақтық шаралары:

- Тақта жаңартуы атқарымы тақтаға әсер етуі мүмкін. Панельді жаңартуды жылына бір реттен көп орындамаңыз, себебі ол панельдің пайдалану мерзіміне әсер етуі мүмкін.
- Тақтаны жаңартудың тиімділігі қалдық кескін жағдайына байланысты өзгеріп отыруы мүмкін.
- Тақта жаңартуы аяқталғанша бір сағатқа уақыт өтеді.

Келесі ақпарат та, тақта жаңартуын орындаудың алдында көрсетілгендей, кейбір үлгілерге қатысты болып келеді.

- Тақта жаңартуы кезінде экранда ақ, қызыл, жасыл немесе көк сызық көрсетілуі мүмкін, бұл теледидардың ақаулығы емес.
- Тақта жаңартуы тек бөлме температурасы 10 °C және 40 °C аралығында болғанда жұмыс істейді.


#### Пикселдік жылжыту

Қалдық кескінді болдырмас үшін экрандағы кескінді автоматты түрде жылжытады.

## Басқа мүмкіндік

Тұрақты кескіндерді, шағыттарды, ашық түстерді немесе логотиптерді, т.б. көрсету кезінде экран жарықтығы автоматты түрде төмендейді.

## Теледидардың экраны/жәшігін тазалау мен күту



### Сақтандыру шаралары:

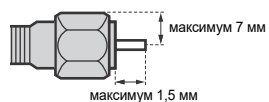
- Экранды ұстамаңыз.
- Шаңды экран бетінен/теледидар жәшігінен микроталшықты шүберекпен сүртіп алыңыз.
- Суды немесе жуу құралын ешқашан тікелей теледидарға шағыртпаңыз. Ол экранның төменгі жағына немесе сыртқы бөліктеріне ағып, теледидарға еніп, оны зақымдауы мүмкін.

## Қосымша Құралдар

- Қосымша бөлшектерді немесе электромагниттік радиация шығаратын құралдарды теледидардан алыс ұстаңыз. Керісінше жағдайда, бейне және/немесе дыбыс бурмалануы мүмкін.
- Бұл жабдық сыналып, 3 метрден қысқа байланыс сигналы кабелін пайдаланумен ЭМУ стандарттарында орнатылған шектерге сәйкестігі анықталды.
- Бұл жабдық сыналып, жер/жерсерік/ CATV терминалының 30 метрден қысқа RF кабелін пайдаланумен ЭМУ стандарттарында орнатылған шектерге сәйкестігі анықталды.

## F типті ашалар үшін ұсыныс\*

Ішкі сымның жалғану бөлігінен шығынқы жері 1,5 мм-ден аз болуы қажет.



(F типті ашалардың сілтеме суреті)

\* Тек шектелуі аймақтарда/елдерде/үгілдерде.

## Құрылғының Сымсыз Қызметі

- Құрылғыны медициналық құралдар жанында (пейсмейкер, т.б) қолдануға болмайды медициналық құралдар зақымданады.
- Бұл құрал анықталмаған сигналдарды қабылдап/таратса да, рұқсаты жоқ кедергілерден сақ болыңыз. Біз осыған ұқсас мәселелер үшін жауап бере алмаймыз.
- Бұл жабдықты осы құрылғы антеннасы мен тұлға анесі арасында 20 см немесе одан көп қашықтықты сақтаумен орнатылып басқарылуы керек.

## Қашықтан басқару құралын қолдану туралы ескертулер

- Әр түрлі батареялар немесе ескі және жаңа батареяларды араластырып қолданбаңыз.
  - Батареяларды жойған кезде, қоршаған ортаны қорғау ережелерін сақтаңыз. Кейбір аймақтарда батареяларды жою өрежелері заңға бағындырылуы мүмкін. Бұл жөнінде жергілікті билік органдарымен байланысуыңызды сұраймыз.
- Бұл өнімнің қашықтан басқару пульті құрамында күміс фосфатынан жасалған шыны\*, яғни өнім бетіндегі микротағзалардың өсуін басқаратын белсенді затты бар биоцидті өнім бар. Бұл қоспа биоцидті өнімдер туралы регламенттің 95-бабында көрсетілген. Бұл өнімнің қашықтан басқару пульті құрамында наноматериалдар жоқ. Бұл технология гигиена және/немесе тазалық өрежелерін алмастыра алмайды. Дезинфекциялағыш құралды қашықтан басқару пультіне тура себуге болмайды.

\* Тек шектеулі аймақтарда/елдерде/үлгілерде.

## SAM (Шартты қолдану модулі)

- SAM модуліне орнатылған смарт карта салынатыннан басқа ТД SAM (Шартты қолдану модулі) ұяшығынан жалған картаны немесе қақпақты (қолжетімділігі ТД үлгісіне байланысты) алып тастамаңыз.

## Теледидар құрылғысын лақтыру



**Қызмет мерзімі біткен электрлік және электрондық жабдықты залалсыз жою (бағыттама қалдықтарды бөлек жинау жүйелері жұмыс істейтін Еуропа Одағы мен басқа елдерде қолданылады)**



**Пайдаланылған аккумуляторларды залалсыз жою (қалдықтарды бөлек жинау жүйелері жұмыс істейтін Еуропа Одағы мен басқа елдерде қолданылады)**

## Кепілдік туралы ақпарат

### Кепілдік Көдендік одақ елдерінің аумағында сатылып алынған бұйымдарға қолданылады.

Кепілдік мерзімі (жыл): 1. Қолданылу мерзімі (жыл): 5. Өндірістік кемшіліктер анықталған жағдайда бұйымның кепілдік мерзімі шінде Сони немесе Авторландырылған Сервис Орталықтары (АСО) өз қарап шешулері бойынша жаңа немесе қалпына келтірілген қосалқы бөлшектерді пайдалана отырып, ақауларды жояды, немесе бұйымды ұқсас жаңа немесе қалпына келтірілген бұйыммен ауыстырады, немесе төленген құнын өтеп береді. Бұйымды сатып алу күнін растайтын құжатты сақтап қоюға кеңес беріледі.

Кепілдікті сақтау үшін пайдалану, сақтау және тасымалдау бойынша нұсқауларды сақтау қажет, бұйымды тек жеке және үй шаруашылығы мақсаттарында пайдалану қажет, түрлендіруге немесе білікті емес жөндеуге, сериялық нөмірмен заттанбасын алып тастауға болмайды. Сони Кепілдігі тауарлардың сауда-саттығына қатысты қолданылатын заңнамамен белгіленген тұтынушылардың құқықтарын шектемейді.

### Қолдау көрсету қызметтері:

Қазақстан 8 800 070 70 35  
e-mail info@sony.kz

### АСО мекенжайлары:

[www.sony.kz/support](http://www.sony.kz/support)  
(TG-01-1)

## Сандық ТД қызметі туралы нұсқаулар

- Сандық ТД (DVB жер, жерсерік және кабель), интерактивті қызметтер және желі функциялары барлық елдерде немесе аймақтарда қолжетімді бола бермейді. Кейбір функциялар қосылмауы мүмкін немесе кейбір провайдерлермен және желі орталарымен дұрыс істемеуі мүмкін. Кейбір ТД қызмет провайдерлері қызметтері үшін ақы алуы мүмкін.
- Бұл ТД-да MPEG-2, H.264/MPEG-4 AVC және H.265/HEVC кодектерімен сандық хабар таратуға қолдау көрсетіледі, бірақ барлық оператор/қызмет сигналдарымен үйлесімділік уақыт өте келе өзгермейтініне кепілдік берілмейді.

## Сауда белгілері туралы ақпарат

- HDMI, HDMI жоғары анықтықтың мультимедиалық интерфейсі терминдері, HDMI фирмалық стилі және HDMI логотиптері — HDMI Licensing Administrator, Inc. тауарлық белгілері және тіркелген тауарлық белгілері болып табылады.
- Google TV — осы құрылғының бағдарламалық жасақтамасының атауы және Google LLC сауда белгісі. Google, YouTube және басқа белгілер — Google LLC корпорациясының сауда белгілері.
- Netflix — Netflix, Inc. компаниясының тіркелген сауда белгісі.
- DiSEqC™ EUTELSAT сауда белгісі болып табылады. Бұл теледидар DiSEqC 1.0 бағдарламасын қолдайды. Теледидар моторлы антенналарды басқаруға арналмаған.
- Барлық басқа сауда белгілері тісті иеленушілердің меншігі болып табылады.



- כבה את ה-OSD (תצוגה במסך) על ידי לחיצה על הלחצן **MENU** (תפריט בקרה) ובחר **[מידע]**, וכבה את התפריטים מהציד המחובר.
- הימנעו מהצגת תמונות סטטיות בצבעים בהירים (כולל כבוע לבן) או סמלים בכל חלקי המסך.
- הגדר את הגדרות התמונה בהתבסס על תנאי השיבה. התמונה הרגילה מומלצת לשימוש ביתי בעת צפייה בתוכן שלרוב מציג את סמלי התחנה וכדומה.
- התכונות הבאות נמצאות בטלוויזיה כדי לעזור ולהפחית/למנוע שמירת תמונה.

### רענון לוח

רענון לוח יתאים את אחידות הלוח. ניתן לבצע רענון לוח ויש להשתמש בו רק אם שמירת התמונה בולטת באופן ניכר.

זהירות:

- מונקייט רענון הלוח עלולה להשפיע על הלוח. אין לבצע רענון לוח יותר מפעם בשנה מאחר שהוא עלול להשפיע על אורך חיי הלוח.
- יעילות רענון הלוח עשויה להשתנות בהתאם לתנאי שמירת התמונה.
- השלמת רענון הלוח אורכת עד שעה.
- גם הפריטים הבאים חלים על דגמים מסוימים כמפורט לפני ביצוע רענון לוח.
- ייתכן שיוצג סך לבן, אדום, ירוק או כחול על גבי המסך במהלך רענון הלוח, זו אינה תקלה בטלוויזיה.
- רענון הלוח עובד רק כאשר טמפרטורת החדר היא בין 10 ל-40 מעלות צלזיוס.


### זהזת ביקסלים

מזויה באופן אוטומטי את התמונה במסך כדי למנוע שמירת תמונה.

### תכונה אחרת

בהירות המסך מופחתת באופן אוטומטי כאשר מוגשת תמונות סטילס, שעונים, צבעים בהירים או סמלים ועוד.

### טיפול וניקוי פני שטח המסך/ המסגרת של הטלוויזיה



### אמצעי זהירות:

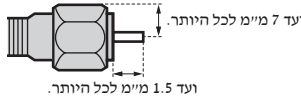
- הימנעו מלגעת במסך.
- כדי להסיר אבק ממני שטח המסך/המסגרת, נגב אותם בעדינות במטלית מיקרופיבר.
- לעולם אל תתוו מים או חומר ניקוי ישירות על הטלוויזיה. הם עלולים לטפס לחלקו התחתון של המסך או על חלקיו החיצוניים ולחדור לתוך הטלוויזיה ולגרום לה נזק.

### ציוד אופציונלי

- הרחק רכיבים אופציונליים כל ציוד אחר הפולט קרינה אלקטרומגנטית מטלוויזיה זו. אחרת הדבר עלול לגרום לעיוות התמונה / או לצליל רועש.
- ציוד זה נבדק ונמצא שהוא עומד במובנות שנקבעו על ידי תקני ה-EMC לשימוש בכבל חיבור שאורכו אינו עולה על 3 מטרים.
- ציוד זה נבדק ונמצא שהוא עומד במובנות שנקבעו על ידי תקני ה-EMC לשימוש בכבל RF שאורכו אינו עולה על 30 מטרים עבור יציאה קרקעית/לוויינית/CATV.

### המלצה בנוגע לשימוש בתקע מסוג F\*

בליטת החוט הפנימי מחלק החיבור חייבת להיות פחות מ-1.5 מ"מ.



(איור המתייחס לתקע מסוג F)

- \* רק באזורים/במדינות/בדגמים מסוימים.

### הפעולה האלחוטית של היחידה

- אל תפעיל יחידה זו ליד ציוד רפואי (קוצב לב וכו') כיוון שהדבר עלול לגרום לתקלה בציוד הרפואי.
- למרות שיחידה זו משדרת/קולטת אותות מעורבלים, יש להיזהר מפני יירוט לא מורשה של אותות אלו. אנו לא יכולים לשאת באחריות לכל בעיה שתיגרם כתוצאה מכך.
- יש להתקין ולהפעיל ציוד זה במרחק של 20 ס"מ לפחות לציוד האנטנה של התקן זה ובין 20 ס"מ לפחות לציוד אחר.

### אזהרה בנוגע לטיפול בשלט רחוק

- אין להשתמש בסוגים שונים של סוללות ביחד או לערבב סוללות ישנות עם סוללות חדשות.
- השלך סוללות בצורה ידידותית לסביבה. ייתכן שבמקומות מסוימים הדבר מעוגן בחוק. אנא קשר עם הרשות המקומית שלך.

השלט הרחוק של מוצר זה מכיל זכוכית מוספס המכילה כסף, מוצר ביוצדילי עם חומר פעיל ששולט בצמיחה של אורגניזמים חיים על פני שטח המוצר. תוסף זה רשום בסעיף 95 של תקנת המוצרים הביוצדיליים (BPR). השלט הרחוק של מוצר זה לא מכיל נג-חומרים. טכנולוגיה זאת אינה מהווה תחליף להגינה בריאה /ואו לשיטות ניקוי. אין לרסס חומר חיסוי ישירות על השלט הרחוק.

- \* רק באזורים/במדינות/בדגמים מסוימים.

### CAM (רכיב גישה מותנית)

- אין להסיר את כרטיס הדמה או את כיסוי החריץ (בהתאם לדגם הטלוויזיה) מה-TV CAM (רכיב גישה מותנית) מלבד כדי להכניס כרטיס חכם שמותאם ל-CAM.

### הערות על מונקציות של טלוויזיה דיגיטלית

#### טלוויזיה דיגיטלית (חיבור DVB

- קרקעי, לוויני וכבל, תכונות שירותים אינטראקטיביים ורשת עשויים לא להיות זמינים בכל המדינות או איזורים. יכול ולא ניתן יהיה להפעיל תכונות מסוימות או לא לפעול בצורה תקינה עם חלק מהספקים וסביבות תקשורת. חלק מספקי שירותי הטלוויזיה עשויים לגבות תשלום עבור השירותים שלהם.
- טלוויזיה זו תומכת בשידור דיגיטלי עם מקודרי H.264/MPEG-4 AVC, MPEG-2 ו-H.265/HEVC, אך לא ניתן להכניס תאימות עם כל אותות מפעיל/שירות אשר עשויים להשתנות במשך הזמן.

#### מידע בנוגע לסימן המסחרי

- המונחים HDMI High-Definition Multimedia Interface, הסימן הגרפי של HDMI וסמלי הלוגו הם סימנים מסחריים או סימנים מסחריים רשומים של HDMI Licensing Administrator, Inc.
- השם של תוכנת מכשיר זה הנו Google TV והנו סימן מסחרי של Google LLC.
- Google, YouTube וסימנים נוספים הם סימנים מסחריים של Google LLC.
- Netflix הוא סימן מסחרי רשום של Netflix, Inc.
- DiSEqC™ הוא סימן מסחרי של EUTELESAT. טלוויזיה זו תומכת ב- DiSEqC 1.0. טלוויזיה זו לא נועדה לשלוט באנטנות ממונעות.
- כל שאר הסימנים המסחריים הינם רכוש של בעליהם החוקיים.

• הנח את הטלוויזיה



בחלל לח או מאובק או בחדר עם עשן שממני או אדים (ליד שולחנות ביטול או מכשירי אדים). הדבר עלול לגרום לשרפה, התחשמלות או עיוות.

• לטמפרטורה קיצונית, כגון קרני שמש ישירות, ליד דיאטור או מאוורר חמים. הטלוויזיה עלולה להתחמם ממקרים אלו, והמסגרת עשויה להתעוות ו/או לגרום נזק לטלוויזיה.



• אם הטלוויזיה נמצאת במלתחות של חדרי רחצה ציבוריים או מעיינות חמים, הגברית הישגת באוויר וכו' עלולה לגרום לה נזק.



• לקבלת איכות התמונה הטובה ביותר, אל תחשוף את המסך לתאורה או לקרני שמש ישירות.

• הימנע מהזזת הטלוויזיה ממקום קר למקום חם. שינויי טמפרטורה פתאומיים עלולים לגרום להתעבות לחות. הדבר עלול לפגוע בתמונת הטלוויזיה ו/או בצבע התמונה. במקרה זה, הנח ללחות להתאדות לגמרי לפני הפעלת הטלוויזיה.

### חלקים שבורים:

• אל תזרוק חפצים על הטלוויזיה. זכוכית המסך עלולה להישבר מעוצמת הפגיעה ולגרום לפגיעה קשה.

• אם פני שטח הטלוויזיה נסדקו, אל תיגע בהם עד לניתוק כבל המתח. אחרת הדבר עלול לגרום להתחשמלות.

## כאשר הטלוויזיה אינה

### בשימוש

• מטעמי בטיחות והגנה על הסיבה, אם אינך משתמש בטלוויזיה למשך כמה ימים, עליך לנתק אותה מרשת החשמל.

• כיוון שהטלוויזיה אינה מנותקת מהחשמל כאשר היא רק כבויה, עליך להוציא את התקע משקע החשמל כדי לנתק את הטלוויזיה לגמרי.

• ייתכן שטלוויזיות מסוימות כוללות תכונות שמחייבות להשאיר את הטלוויזיה במתנה/המתנה ברשת כדי לא לפגוע בפעולה תקינה.

## אם התקלות שלהן

### מתרחשות...

• **כבה** את הטלוויזיה ונתק את כבל החשמל מיד אם אחת מהבעיות שלהן מתרחשת. פנה לסוכן שלך או למרכז השירות של Sony ובקש מטכנאי שירות מוסמך לבדוק אותה.

### כאשר:

• כבל החשמל ניזוק.  
• שקע החשמל אינו מותקן כהלכה.  
• הטלוויזיה נפלה, חפץ כלשהו פגע בה או שוולו נזרק עליה והיא ניזוקה.  
• ניזול או חפץ קשיח כלשהו נפל דרך הפתחים שבמסגרת.

## אודות טמפרטורת הטלוויזיה

במשך שימוש ממושך בטלוויזיה, הפאנל המקיף מתחמם מאוד. ייתכן שתבחין בכך כאשר תיגע בו בידך.

## מוסדות רפואיים

לא ניתן להשתמש במוצר זה בתור מכשיר רפואי. הוא עלול לגרום לתקלות במכשור רפואי.

## אסור להניח מוצר זה בקרבת

### תנאים רפואיים

מוצר זה (כולל אביזרים) כולל מגנטים שעלולים להפריע לפעולת קוצבי לב, שסתום נקז ניתן לתכנת לטיפול במיימת ראש, או התקנים רפואיים אחרים. אסור להניח מוצר זה בקרבת אנשים המשתמשים בהתקנים רפואיים אלו. התייעץ ברופא לפני שימוש במוצר אם אתה משתמש בהתקן רפואי כלשהו כזה.

## הרחק מילדים או מאנשים

### הנמצאים תחת פיקוח

מוצר זה (כולל אביזרים) כולל מגנטים בליעת מגנטים עלולה לגרום לסיכון חמור, כגון סכנת חנק או פגיעה במעיים. אם נבלע מגנט, פנה מיד לרופא.

## השפעה מגנטית

מוצר זה (כולל אביזרים כגון כיסויים) משתמש במגנטים. אין להניח חפצים שרגישים למיגנט (כרטיסי אשראי או כרטיסי עם קידוד מגנטי וכו') ליד מוצר זה.

## אמצעי זהירות

### צפייה בטלוויזיה

• צפה בטלוויזיה כאשר תאורת הסיביבה היא בעוצמה בינונית כיוון שצפייה בטלוויזיה בתאורת סיביבה חלשה או לאורך זמן ממושך מאמצת את עיניך.  
• בעת השימוש באוזניות, כוונן את עוצמת השמע והימנע משימוש בעוצמת שמע גבוהה כדי לא לגרום נזק לשמיעה.

## מסך (לטלוויזיות LCD

### (בלבד):

• למרות שהמסך מיוצר בטכנולוגיה בעלת דיוק מירבי ו-99.99% ויותר של הפיקסלים יעילים, עשויות להופיע נקודות שחורות או נקודות אור בוהקות (אדומות, כחולות או ירוקות) בעקבותיה על המסך. זוהי תכונה מבנית של מסך ואיננה תקלה.  
• אין לדחוף או לשרוט את המסך הקדמי או להניח חפצים על הטלוויזיה. התמונה יכולה להיות לא מאוזנת או ייתכן והמסך ניזוק.

• אם טלוויזיה זו פועלת במקומות קרים, עלולים להופיע כתמים בתמונה והתמונה עלולה להיות חשוכה. הדבר אינו מצביע על תקלה. תופעה זו נעלמת עם עליית הטמפרטורה.

• צללים עלולים להופיע כאשר תמונות מופיעות באופן קבוע. הם נעלמים לאחר כמה רגעים.  
• המסך והמסגרת מתחממים כאשר הטלוויזיה בשימוש. זה אינה תקלה.  
• המסך כולל כמות קטנה של קריסטל נוזלי. פעל בתאם לחוקים ולתקנות באזורך בעת השלכתו לאשפה.

## מסכי OLED (לטלוויזיות

### OLED (בלבד):

• למרות שמסך למרות מסך OLED מיוצר בטכנולוגיה בעלת דיוק מירבי ו-99.99% ויותר של הפיקסלים יעילים, עשויות להופיע נקודות שחורות או נקודות אור בוהקות (לבנות, כחולות או ירוקות) בעקבותיה על מסך ה-OLED. זוהי תכונה מבנית של מסך OLED ואיננה תקלה.  
• אין לדחוף או לשרוט את המסך הקדמי או להניח חפצים על הטלוויזיה. ייתכן שהתמונה תתעוות או שישגים נזק למסך ה-OLED.  
• המסך והמסגרת מתחממים כאשר הטלוויזיה בשימוש. זו אינה תקלה.  
• בזמן השלכת הטלוויזיה, הקפד למלא אחר החוקים והתקנות המקומיים.

## הגנה על מסך הטלוויזיה

### (עבור טלוויזיית OLED

### (בלבד)

## אמצעי זהירות שיש לנקוט כדי להגן

### על המסך מפני נזק

### שמירת תמונה

טלוויזיות ה-OLED אינן רגישות לשמירת תמונה (הרצה מוקדמת) בשל המאפיינים של החומרים שבהם משתמשים. שמירת התמונה עשויה לקרות אם התמונות מוצגות באותו מקום במשך שוב ושוב או לפרקי זמן ממושכים. זו אינה תקלה בטלוויזיה. יש להימנע מהצגת תמונות ועלולות לגרום לשמירת תמונה.

## הדוגמאות הבאות הן תמונות שעלויות

### לגרום לשמירת תמונה:

• תוכן עם פסים שחורים בחלק העליון או התחתון (אם בצד שמאל או, למין של המסך. (לדוגמה, פסים שחורים למעלה ולמטה, מסך 4:3 הדגרה סטנדרטית)  
• תמונות סטטיות כגון צילומים.  
• תפריטים על-גבי המסך, מדריכי תוכניות, סמלי ערוצים ועוד.  
• תוכן סטטי מאפליקציות.  
• טיקרים על-גבי המסך, כגון אלו המשמשים בחדשות ובכתורות.  
• **כדי להפחית את הסיכון לשמירת תמונה:**  
• Sony ממליצה לכבות את הטלוויזיה בצורה הרגילה על-ידי לחיצה על לחצן ההפעלה בשלט רחוק או בטלוויזיה.  
• מלא את המסך על ידי שינוי (למצב רחב) כדי לבטל את הפסים השחורים.

## התקנה

- יש להתקין את הטלוויזיה ליד שקע חשמל נגיש.
- הצב את הטלוויזיה על משטח יציב ומאוזן כדי למנוע נפילה שתגרום לפגיעה גופנית או נזק לרכוש.
- התקן את הטלוויזיה במקום שלא ניתן למשוך, לדחוף או להפיל אותה.
- התקן את הטלוויזיה כך המעמד שלחנני שלה לא יבלוט מעבר למעמד שלה (לא מסופק). אם המעמד השלחנני יבלוט מעבר למעמד הטלוויזיה, הוא עלול לגרום לטלוויזיה להתהפך או ליפול ולגרום לפגיעה או נזק לטלוויזיה. עיין במדריך ההגדרה לבני והיזויה בעת התקנת המעמד.

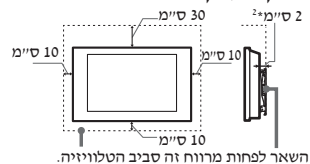
## הובלה

- לפני הובלת הטלוויזיה, נתק את כל כבלים.
- לפני הובלת הטלוויזיה, הסירו את מכסה המעמד ואת מכסי נקודות החיבור (הדבר רלוונטי לדגמי טלוויזיה מסוימים בלבד).
- מספר האנשים הדרושים להובלת הטלוויזיה תלוי בדגם שבשיתכם. לפריטים, יש לעיין במדריך ההגדרה.
- בהובלה ידנית של הטלוויזיה יש לשים לב ולהיזהר שלא להפעיל לחץ על הפאנל ועל המסגרת שסביב המסך.
- בעת הרמת הטלוויזיה והזזתה, אחוז בה בחוזקה מתחתית.
- בעת הובלת הטלוויזיה, אל תלטטל אותה ואל תחשוף אותה לטלטול או תנודות חזקות.
- בעת הובלת הטלוויזיה לצורך תיקון או בעת מעבר דירה, ארוז אותה בעזרת אריזתה המקורית וחומר האריזה.
- בעת שיאת הטלוויזיה או התקנתה, אל תניח את הטלוויזיה (הדבר רלוונטי לדגמי טלוויזיה מסוימים בלבד).

## אורור

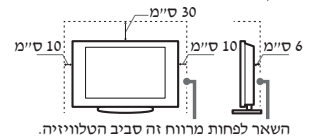
- לעולם אל תכסה את פתחי האורור ואל תכניס דבר לתוך הטלוויזיה.
- השאר מרווח סביב הטלוויזיה כמתואר להלן.
- מומלץ מאוד להשתמש במתלה קיר של Sony כדי לספק אורור נאות.

## מותקנת על קיר



השאר לפחות מרווח זה סביב הטלוויזיה.

## מותקנת עם מעמד

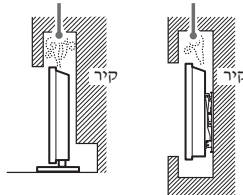


השאר לפחות מרווח זה סביב הטלוויזיה.

1 2 ס"מ עבור SU-WL8xx בלבד. עיין במדריך העיון כדי לדעת אם הטלוויזיה שלך תואמת למתלה הקיר הזה.

- כדי להבטיח אורור נאות ולמנוע הצטברות כלכלוך או אבק:
- אל תניח את הטלוויזיה על גבה, אל תתקין אותה הפוך או באלכסון.
- אל תניח את הטלוויזיה על מדף, שטיח, מיטה או ארץ.
- אל תכסה את הטלוויזיה בעזרת בד, כגון וילונות או פריטים אחרים כגון עיתונים וכו'.
- אל תתקין את הטלוויזיה כמתואר להלן.

## האורור חסום



אין לחסום את סביבת סירקולציית האוויר.

\* מצב האורור תלוי בדגם הטלוויזיה שלך. אם המידע הניל מתואר גם במדריך לעיון וגם במדריך זה, יש לעיין במדריך העיון.

## כבל החשמל

השתמש בכבל החשמל ובשקע שלו כמפורט להלן כדי להימנע משרפה, התחשמלות או נזק ו/או פגיעות:

- השתמש רק בכבל החשמל שסופק על ידי Sony, ולא על ידי ספקים אחרים.
- הכנס את התקע במלואו אל תוך השקע.
- הפעל את הטלוויזיה בעזרת מנח 220 וולט 240 וולט זרם חילופין בלבד.
- בעת ניתוב הכבלים, זכור לתקן את כבל החשמל כדי לשמור על בטיחותך והיזהר שרגליך לא ייתקלו בכבלים.
- נתק את כבל החשמל משקע החשמל לפני העובדה על הטלוויזיה או לפני הזזתה.
- הרחק את כבל החשמל ממקורות חום.
- נתק את כבל החשמל ונקח את התקע באופן קבוע. אם התקע מכוסה באבק ונומצא סביבם לחות גבוהה, רמת הבידוד שלו עלולה להיפגע, והדבר עלול לגרום לשרפה.

## הערות

- אין להשתמש בכבל החשמל שסופק לצורך הפעלת ציוד אחר.
- אין לנקב, לכופף או לטובב את כבל המתח. החוטים המוליכים עלולים להיחשף או להיקרע.
- אין לטות את כבל החשמל.
- אין להניח חפצים כבדים כלשהם על כבל החשמל.
- אין למשוך את כבל החשמל בעת ניתוקו.
- אין לחבר יותר מדי מכשירים לאותו שקע חשמלי.
- אין להשתמש בשקע חשמל שאינו מותקן כהלכה.

## הערה בנושא מתאם המתח (דגמים עם מתאם מתח מצורף בלבד)

### אזהרה

כדי להקטין את הסכנה לשריפה או להתחשמלות, אל תחשוף את ההתקן לגשם או ללחות.

כדי למנוע סכנת שריפה או התחשמלות, אל תניח על ההתקן עצמים מלאים בנוזלים כגון אגרטלים. אל תתקין את הציוד בחלל סגור כגון ארונית ספרים או יחידה סגורה דומה.

- ודא ששקע החשמל מותקן בסמוך לציוד ושגוישה אליו קלה.
- השתמש רק במתאם המתח וכבל החשמל שסופקו. אחרת שימוש במתאם מתח אחר עלול לגרום לתקלה.
- חבר את מתאם המתח לשקע חשמל שהגוישה אליו קלה.
- אל תלפף את כבל החשמל מסביב למתאם המנח. כבל החשמל עלול להיחתיך ו/או לגרום לתקלה במקלט הטלוויזיה.
- אל תיגע במתאם המתח עם ידיים רטובות.
- אם אתה מבחין שמתאם המתח אינו תקין, נתק אותו מיד משקע החשמל.
- מכשיר הטלוויזיה מחובר אל רשת החשמל כל זמן שהוא מחובר לשקע החשמל, אפילו כאשר למכשיר הטלוויזיה עצמו כבוי.
- מתאם המתח מתחמם לאחר שימוש ממושך וייתכן שהוא יהיה חם למגע יד.

## שימוש אסור

אין להתקין/להשתמש בטלוויזיה זו במקומות, סביבות או במצבים הדומים אלו המפורטים להלן, אחרת הדבר עלול לגרום לתקלה בטלוויזיה, לשרפה, להתחשמלות, לנזק ו/או לפגיעות.

## מיקומים:

- בחוף (תחת קרינת שמש ישירה), בחוף הים, בסירה או בכל כלי שיט אחר, בתוך רכב, במקומות לא יציבים, ליד מים ובתאי גשם, לחות או עשן.

## סביבות:

- מקומות חמים, לחים או מאובקים במיוחד; במקומות שאליהם עלולים להיכנס חרקים, במקומות שבהם היא עלולה להיות חשופה לרעידות, ליד מקורות אש גלוייה, כגון נר דולק שמונח על טלוויזיה. אין לסתפף או להתייז נוזלים על הטלוויזיה, ואין להניח עליה חפצים מלאים בנוזלים כגון אגרטלים.

## מצבים:


- השתמש כאשר ידך רטובה, לאחר הסרת המסגרת או בעזרת אביזרים שאינם מומלצים על ידי היצרן. נתק את הטלוויזיה משקע החשמל ואת האנטנה במהלך סופות רעמים.
- התקן את הטלוויזיה כאשר היא בולטת במקום פתוח. ייתכנו פגיעה או נזק מאדם או מחפץ כלשהו הפוגע בטלוויזיה.



## מדריך הנייר

מדריך הנדרה (בראש המוצר) / מדריך עיון / מידע בטיחות ומידע אחר (מדריך זה).

## מדריך עזרה (מדריך המוקדן על המסך)

- כדי לפתוח לחץ על  (בחירת קלט) בשלט הרחוק ובחר ב-**עזרה**. אם האפשרות **עזרה** לא קיימת בחר **ערוך** (ואז הוסף **עזרה**).
- ניתן גם לעיין במדריך העזרה בטלפון החכם (בקרר באתר האינטרנט שכתובתו מצוינת בכריכה הקדמית של מדריך העיון).

### אזהרה

מכשיר טלוויזיה עלול ליפול, ולגרום לפציעות גוף חמורות או למוות. ניתן למנוע פציעות רבות, במיוחד בילדים על ידי נקיטת אמצעי זהירות פשוטים כגון:

- תמיד יש להשתמש בשידות או מעמדים או שיטות הרכבה המומלצים על ידי יצרן מכשיר הטלוויזיה.
- תמיד יש להשתמש רק ברהיטים שיכולים לתמוך באופן בטיחותי במכשיר הטלוויזיה.
- תמיד יש להקפיד על כך שמכשיר הטלוויזיה לא יבלוט אל מעבר לקצה הרהיט התומך.
- תמיד יש לחנן ולהסביר לילדים על הסכנות הכרוכות בטיפולם על הרהיטים כדי להגיע אל מכשיר הטלוויזיה או אל כפתורי הבקרה שלה.

- תמיד יש לנתב חוטים וכבלים המחברים אל מכשיר הטלוויזיה כך שלא ניתן יהיה למעוד, למשוך או להחזיק אותם.

- כדי שילדים לא יבלעו בטעות אביזרים קטנים, הקפידו להרחיק אותם מהישג ידם.
- לעולם אין להציב מכשיר טלוויזיה במקום בלתי יציב.

- לעולם אין להציב את מכשיר הטלוויזיה על רהיטים גבוהים (לדוגמה ארונות או מדפי ספרים) מבלי לעגן גם את מכשיר הטלוויזיה וגם את הרהיט לאמצעי תמיכה מתאים.

- לעולם אין להציב את מכשיר הטלוויזיה על בד או חומרים אחרים שיחצצו בין מכשיר הטלוויזיה לרהיט התומך.

- לעולם אין להציב חומרים אשר יהיו מושכים עבור ילדים והם ירצו לטפס אליהם, כגון צעצועים או שלט רחוק, על גבי מכשיר הטלוויזיה או על גבי הרהיט עליו הוא מוצא.

- אם אתם שומרים ומעבירים למקום אחר את מכשיר הטלוויזיה הנוכחי שלכם, יש להקפיד על יישום ההמלצות האלו גם במיקום החדש שלו.

### התקנה/הגדרה\*

התקן והשתמש בטלוויזיה בהתאם להוראות שלהלן כדי להימנע משרפה, התחשמלות או נזק וא/או פציעות.

צויד המחבר להארכת הארכת ההגנה של התקנת הבניין דרך חיבור לרשת החשמל הראשית או דרך צויד אחר עם חיבור להארכת הגנה ול-מכשיר הפצת טלוויזיה באמצעות כבל קואקסיאלי, עשוי בנסיבות מסוימות לגרום לסכנת שריפה. לכן יש לספק חיבור למערכת הפצת טלוויזיה דרך התקן המספק בידוד חשמלי מתחת לתחום תדרים מסוים (מבדד מגנולו, ראה EN 60728-11).



### אזהרה

כדי למנוע פריצת שריפה, הרחק נרות או אש גלויה ממוצר זה בכל עת.

### הודעה חשובה

מוצר זה יוצר על ידי או מטעם חברת Sony Corporation.

יבואן של האיחוד האירופי: Sony Europe B.V.

שאלות ליבואן של האיחוד האירופי או לגבי תאימות מוצר באירופה יש להפנות לנציג המורשה של היצרן, **Sony Europe, bijkantoor van Sony Europe B.V., Da Vincilaan 7-D1, 1930 Zaventem, Belgium.**

לדגם מתאם AC מתאים בלבד: מידע על צריכת האנרגיה ומידע נוסף על אספקת החשמל, כפי שנדרש בהתאם לתקנת הניצבויות האירופית (EU) 1782/2019, זמין באתר האינטרנט הבא: <https://compliance.sony.eu> -1 <https://compliance.sony.co.uk> עבור בריטניה

### מידע בטיחות

#### אזהרה

#### זהירות

סכנת פיצוץ במקרה של החלפת סוללה בצורה לא נכונה. יש להחליף סוללה מאותו סוג או מסוג שווה ערך. אין לחשוף את הסוללות לחום גבוה כגון אור שמש, אש וכדומה או ללחץ אוויר נמוך במיוחד, מה שעלול לגרום לפיצוץ או לדליפה של נוזלים או גזים דליקים.


#### סכנת יציבות

מכשיר הטלוויזיה עלול ליפול ולגרום פציעה קשה או מוות.

יש לקרוא את תוכן המדריך ולהבינו לפני הפעלת מכשיר זה.

#### הערה

- התמונות והאזורים המופיעים במדריכים המסופקים הם לצורכי עיון וייתכן שיהיו שונים מהמוצר הממשי.
- תפריטי ההגדרות כמופים לשינוי ללא הודעה בשל עדכונים תוכנה.
- יש לבקר באתר התמיכה של חברת Sony לקבלת המידע העדכני ביותר.

**חשוב - קרא את הסכם הרישיון של תוכנת משתמש הקצה לפני השימוש במוצר Sony שלך.** השימוש במוצר מצביע על הסכמתך להסכם הרישיון של תוכנת משתמש הקצה. הסכם רישיון התוכנה בינך לבין Sony זמין באופן מקוון באתר החברה (<https://www.sony.net/tv-software-licenses>) או במסך המוצר שלך. לחץ על  (הגדרות [מערכת]) ← [מידע כללי] ← [מידע משפטי] ← [הודעות ורישיונות].

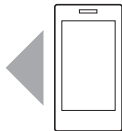
\* אם המידע הנ"ל מתואם גם במדריך לעיון וגם במדריך זה, יש לעיין במדריך העיון.

### אזהרה לגבי בטיחות אינטרנט

מומלץ מאוד עקב סיבות בטיחות לחבר את הטלוויזיה שלך לאינטרנט באמצעות נתב/ מודם שכולל פונקציונליות נתב. חיבור הישיר של הטלוויזיה שלך לאינטרנט עלול לחשוף את הטלוויזיה לאיום אבטחה כגון סחיטה או פגיעה בתוכן או במידע אישי.

#### חיבור לאינטרנט ופרטיות המידע

מוצר זה מתחבר לאינטרנט במהלך ההגדרה הראשונית ברשת מובחרת, אך מנת לאשר את החיבור לאינטרנט ולאחר מכן כדי להגדיר את מסך הבית. כתובת IP- משמשת לחיבור זה ולכל שאר החיבורים לאינטרנט. אם אינך רוצה כלל להשתמש בכתובת IP-, אל תגדיר את פונקציית האינטרנט האלחוטי ואל תחבר כבל אינטרנט. עיין במידע הפרטיות שמוצג במסכי ההגדרה לקבלת נוספים על חיבורים לאינטרנט.



Tugi / Atbalsts / Palaikymas / Podrška / Podpora / Podrška /  
Қолдау / תמיכה

<https://www.sony.eu/support>